

XXXVI sesja Sejmiku Województwa Podkarpackiego V kadencji odbędzie się w dniu **24 kwietnia 2017 roku, (poniedziałek) o godzinie 14<sup>00</sup>** w sali audytorijnej Urzędu Marszałkowskiego Województwa Podkarpackiego przy al. Łukasza Cieplińskiego 4 w Rzeszowie.

Porządek obrad przewiduje:

1. Otwarcie sesji.
2. Przyjęcie protokołu XXXIV sesji Sejmiku Województwa Podkarpackiego.
3. Podjęcie uchwały w sprawie zmian w budżecie Województwa Podkarpackiego na 2017 r.
4. Podjęcie uchwały w sprawie zmian w Wieloletniej Prognozie Finansowej Województwa Podkarpackiego na lata 2017 – 2030.
5. Informacja w sprawie utworzenia Podkarpackiego Funduszu Rozwoju Sp. z o.o.
6. Podjęcie uchwały w sprawie zmiany uchwały w sprawie wyrażenia woli przystąpienia do realizacji projektów partnerskich przez Województwo Podkarpackie/Podkarpackie Centrum Edukacji Nauczycieli w Rzeszowie w ramach Regionalnego Programu Operacyjnego Województwa Podkarpackiego na lata 2014-2020.
7. Podjęcie uchwały w sprawie nadania Statutu Wojewódzkiemu Szpitalowi im. Zofii z Zamoyskich Tarnowskiej w Tarnobrzegu.
8. Podjęcie uchwały w sprawie zmiany obszaru aglomeracji Równe.
9. Podjęcie uchwały w sprawie stwierdzenia przekształcenia Medycznej Szkoły Policealnej w Mielcu wchodzącej w skład Medyczno-Społecznego Centrum Kształcenia Zawodowego i Ustawicznego w Mielcu.
10. Podjęcie uchwały w sprawie stwierdzenia przekształcenia Policealnej Szkoły Medyczno-Społecznej dla Dorosłych w Mielcu wchodzącej w skład Medyczno-Społecznego Centrum Kształcenia Zawodowego i Ustawicznego w Mielcu.
11. Podjęcie uchwały w sprawie stwierdzenia przekształcenia Medycznej Szkoły Policealnej im. Hanny Chrzanowskiej w Stalowej Woli wchodzącej w skład Medyczno-Społecznego Centrum Kształcenia Zawodowego i Ustawicznego w Stalowej Woli.
12. Podjęcie uchwały w sprawie stwierdzenia przekształcenia Policealnej Szkoły Medyczno-Społecznej dla Dorosłych w Stalowej Woli wchodzącej w skład Medyczno-Społecznego Centrum Kształcenia Zawodowego i Ustawicznego w Stalowej Woli.
13. Podjęcie uchwały w sprawie stwierdzenia przekształcenia Medycznej Szkoły Policealnej im. Jadwigi Iżyckiej w Przemyślu wchodzącej w skład Medyczno-Społecznego Centrum Kształcenia Zawodowego i Ustawicznego w Przemyślu.
14. Podjęcie uchwały w sprawie stwierdzenia przekształcenia Policealnej Szkoły Medyczno-Społecznej dla Dorosłych w Przemyślu wchodzącej w skład Medyczno-Społecznego Centrum Kształcenia Zawodowego i Ustawicznego w Przemyślu.
15. Podjęcie uchwały w sprawie stwierdzenia przekształcenia Medycznej Szkoły Policealnej w Łąncucie wchodzącej w skład Medyczno-Społecznego Centrum Kształcenia Zawodowego i Ustawicznego w Łąncucie.
16. Podjęcie uchwały w sprawie stwierdzenia przekształcenia Policealnej Szkoły Medyczno-Społecznej dla Dorosłych w Łąncucie wchodzącej w skład Medyczno-Społecznego Centrum Kształcenia Zawodowego i Ustawicznego w Łąncucie.

17. Podjęcie uchwały w sprawie stwierdzenia przekształcenia Medycznej Szkoły Policealnej im. prof. Rudolfa Weigla w Jaśle wchodzącej w skład Medyczno-Społecznego Centrum Kształcenia Zawodowego i Ustawicznego w Jaśle.
18. Podjęcie uchwały w sprawie stwierdzenia przekształcenia Policealnej Szkoły Medyczno-Społecznej dla Dorosłych w Jaśle wchodzącej w skład Medyczno-Społecznego Centrum Kształcenia Zawodowego i Ustawicznego w Jaśle.
19. Podjęcie uchwały w sprawie stwierdzenia przekształcenia Medycznej Szkoły Policealnej im. Anny Jenke w Sanoku wchodzącej w skład Medyczno-Społecznego Centrum Kształcenia Zawodowego i Ustawicznego w Sanoku.
20. Podjęcie uchwały w sprawie stwierdzenia przekształcenia Policealnej Szkoły Medyczno-Społecznej dla Dorosłych w Sanoku wchodzącej w skład Medyczno-Społecznego Centrum Kształcenia Zawodowego i Ustawicznego w Sanoku.
21. Podjęcie uchwały w sprawie stwierdzenia przekształcenia Medycznej Szkoły Policealnej w Rzeszowie wchodzącej w skład Medyczno-Społecznego Centrum Kształcenia Zawodowego i Ustawicznego w Rzeszowie.
22. Podjęcie uchwały w sprawie stwierdzenia przekształcenia Policealnej Szkoły Medyczno-Społecznej dla Dorosłych w Rzeszowie wchodzącej w skład Medyczno-Społecznego Centrum Kształcenia Zawodowego i Ustawicznego w Rzeszowie.
23. Podjęcie uchwały w sprawie stwierdzenia zakończenia działalności Gimnazjum Specjalnego wchodzącego w skład Zespołu Szkół przy Klinicznym Szpitalu Wojewódzkim Nr 2 im. Św. Jadwigi Królowej w Rzeszowie.
24. Podjęcie uchwały w sprawie stwierdzenia przekształcenia Liceum Ogólnokształcącego Specjalnego wchodzącego w skład Zespołu Szkół przy Klinicznym Szpitalu Wojewódzkim Nr 2 im. Św. Jadwigi Królowej w Rzeszowie.
25. Podjęcie uchwały w sprawie stwierdzenia przekształcenia Szkoły Podstawowej Nr 36 im. Marii Grzegorzewskiej wchodzącej w skład Zespołu Szkół przy Klinicznym Szpitalu Wojewódzkim Nr 2 im. Św. Jadwigi Królowej w Rzeszowie.
26. Podjęcie uchwały w sprawie stwierdzenia przekształcenia Liceum Ogólnokształcącego Specjalnego wchodzącego w skład Zespołu Szkół Specjalnych w Rymanowie Zdroju.
27. Podjęcie uchwały w sprawie stwierdzenia przekształcenia Szkoły Podstawowej Specjalnej im. Marii Grzegorzewskiej wchodzącej w skład Zespołu Szkół Specjalnych w Rymanowie Zdroju.
28. Podjęcie uchwały w sprawie stwierdzenia zakończenia działalności Gimnazjum Specjalnego wchodzącego w skład Zespołu Szkół Specjalnych w Rymanowie Zdroju.
29. Podjęcie uchwały w sprawie uchwalenia „Wojewódzkiego Programu Przeciwdziałania Narkomanii na lata 2017 – 2020”.
30. Podjęcie uchwały w sprawie wyrażenia zgody na sprzedaż nieruchomości położonej przy ul. Lisa Kuli 20 w Rzeszowie.
31. Podjęcie uchwały w sprawie zapewnienia wkładu finansowego dla projektu inwestycyjnego pn. „Podziemna Trasa Turystyczna w Przemyślu”.
32. Podjęcie uchwały w sprawie zmiany uchwały XXVIII/510/12 Sejmiku Województwa Podkarpackiego z dnia 21 grudnia 2012 r. w sprawie określenia przystanków komunikacyjnych, których właścicielem lub zarządzającym jest Województwo Podkarpackie oraz warunków i zasad korzystania z tych przystanków.
33. Podjęcie uchwały w sprawie zmiany Uchwały nr XXII/395/16 Sejmiku Województwa Podkarpackiego z dnia 25 kwietnia 2016 r. w sprawie udzielenia pomocy finansowej dla Powiatu Ropczycko – Sędziszowskiego na realizację inwestycji pn. Budowa łącznika

- autostrady A4 (węzeł Sędziszów Małopolski) z drogą krajową nr 94 wraz z niezbędną infrastrukturą techniczną, budowlami i urządzeniami budowlanymi - etap I.
34. Podjęcie uchwały w sprawie zmiany Uchwały nr XXII/393/16 Sejmiku Województwa Podkarpackiego z dnia 25 kwietnia 2016 r. w sprawie udzielenia pomocy finansowej dla Powiatu Rzeszowskiego na realizację inwestycji pn. Rozbudowa łącznika autostrady A4 – drogi powiatowej na odcinku od granicy miasta Rzeszowa do węzła Rzeszów Północ oraz inwestycji pn. Rozbudowa łącznika drogi ekspresowej S19 – drogi powiatowej na odcinku od węzła Rzeszów – Południe do drogi krajowej nr 19.
  35. Analiza sytuacji na rynku pracy w województwie podkarpackim w 2016 roku.
  36. Sprawozdanie z działalności Wojewódzkiego Urzędu Pracy w Rzeszowie za 2016 rok.
  37. Sprawozdanie roczne z wykonania planów finansowych instytucji kultury podległych Samorządowi Województwa za rok 2016.
  38. Informacja z działalności Samorządowych Kolegiów Odwoławczych w Przemysłu, Rzeszowie, Krośnie i Tarnobrzegu za 2016 r.
  39. Informacja zawierająca podsumowanie dotychczasowych działań w sprawie Przedsiębiorstwa Komunikacji Samochodowej w Krośnie S.A.
  40. Informacja z działalności Zarządu Województwa Podkarpackiego V kadencji w okresie od 15 marca 2017 r. do 10 kwietnia 2017 r.
  41. Informacja Zarządu Województwa Podkarpackiego o realizacji uchwał Sejmiku Województwa Podkarpackiego podjętych na XXXIV sesji w dniu 27 marca 2017 r.
  42. Interpelacje i zapytania radnych.
  43. Wnioski i oświadczenia radnych.
  44. Zamknięcie sesji.

**Przewodniczący Sejmiku  
Województwa Podkarpackiego**

**Jerzy Cypryś**

**UCHWAŁA NR .... / .... /17  
SEJMIKU WOJEWÓDZTWA PODKARPACKIEGO  
z dnia ..... 2017 r.**

**w sprawie zmian w budżecie Województwa Podkarpackiego na 2017 r.**

Na podstawie art. 18 pkt 6 i art. 61 ustawy z dnia 5 czerwca 1998 r. o samorządzie województwa (Dz. U. z 2016 r. poz. 486 j.t.), art. 211 i art. 212 ustawy z dnia 27 sierpnia 2009 r. o finansach publicznych (Dz. U. z 2016 poz. 1870 z późn. zm.) oraz Uchwały Nr XXX/538/16 Sejmiku Województwa Podkarpackiego z dnia 29 grudnia 2016 r. w sprawie budżetu Województwa Podkarpackiego na 2017 r.

**Sejmik Województwa Podkarpackiego  
uchwala, co następuje:**

§ 1

1. **Zmniejsza się plan dochodów** budżetu Województwa Podkarpackiego na 2017 r. o kwotę **3.948.040,-zł**, w tym:
  - 1) *dochodów bieżących o kwotę 1.669.580,-zł,*
  - 2) *dochodów majątkowych o kwotę 2.278.460,-zł.*
2. W ramach zmniejszenia, o którym mowa w ust. 1 zmniejsza się plan dochodów w dziale 758 – Różne rozliczenia o kwotę **3.948.040,-zł**, z tego:
  - 1) w rozdziale 75863 – Regionalne Programy Operacyjne 2014-2020 finansowane z udziałem środków Europejskiego Funduszu Rozwoju Regionalnego z tytułu środków pochodzących z budżetu Unii Europejskiej na realizację projektów własnych w ramach Regionalnego Programu Operacyjnego Województwa Podkarpackiego na lata 2014-2020 o kwotę **2.278.460,-zł** (dochody majątkowe),
  - 2) w rozdziale 75864 – Regionalne Programy Operacyjne 2014-2020 finansowane z udziałem środków Europejskiego Funduszu Społecznego z tytułu dotacji celowej z budżetu państwa na współfinansowanie projektów realizowanych w ramach Regionalnego Programu Operacyjnego Województwa Podkarpackiego na lata 2014 -2020 o kwotę **1.669.580,-zł** (dochody bieżące).

- 3. Zwiększa się plan dochodów** budżetu Województwa Podkarpackiego na 2017 r. o kwotę **35.146.432,-zł**, w tym:
- 1) *dochodów bieżących o kwotę 9.622.404,-zł*,
  - 2) *dochodów majątkowych o kwotę 25.524.028,-zł*.
- 4.** W ramach zwiększenia, o którym mowa w ust. 3 zwiększa się plan dochodów:
- 1) w dziale 010 – Rolnictwo i łowiectwo w rozdziale 01078 – Usuwanie skutków klęsk żywiołowych z tytułu dotacji celowej otrzymanej z budżetu państwa na inwestycje i zakupy inwestycyjne z zakresu administracji rządowej oraz inne zadania zlecone ustawami realizowane przez samorząd województwa - wydatki niekwalifikowalne związane z realizacją inwestycji melioracyjnych w ramach Regionalnego Programu Operacyjnego Województwa Podkarpackiego na lata 2014-2020 o kwotę **3.000.000,-zł** (dochody majątkowe),
  - 2) w dziale 600 – Transport i łączność w rozdziale 60013 – Drogi publiczne wojewódzkie o kwotę **3.652.590,-zł** (dochody majątkowe), w tym z tytułu:
    - a) środków pochodzących z budżetu UE na realizację projektów własnych w ramach Programu Operacyjnego Polska Wschodnia na lata 2014-2020 o kwotę 2.423.592,-zł,
    - b) dotacji celowej otrzymanej z tytułu pomocy finansowej udzielanej między jednostkami samorządu terytorialnego na dofinansowanie własnych zadań inwestycyjnych i zakupów inwestycyjnych o kwotę 1.228.998,-zł,
  - 3) w dziale 758 – Różne rozliczenia o kwotę **28.460.392,-zł**, z tego:
    - a) w rozdziale 75863 – Regionalne Programy Operacyjne 2014-2020 finansowane z udziałem środków Europejskiego Funduszu Rozwoju Regionalnego o kwotę **18.234.958,-zł** (dochody majątkowe), w tym z tytułu:
      - aa) dotacji celowej z budżetu państwa na współfinansowanie projektów realizowanych w ramach Regionalnego Programu Operacyjnego Województwa Podkarpackiego na lata 2014-2020 o kwotę 13.267.922,-zł,
      - ab) środków pochodzących z budżetu Unii Europejskiej na realizację projektów własnych w ramach Regionalnego Programu Operacyjnego Województwa Podkarpackiego na lata 2014-2020 o kwotę 4.967.036,-zł,
    - b) w rozdziale 75864 – Regionalne Programy Operacyjne 2014-2020 finansowane z udziałem środków Europejskiego Funduszu Społecznego o kwotę **10.225.434,-zł**, w tym z tytułu:

- ba) środków pochodzących z budżetu Unii Europejskiej na realizację projektów własnych w ramach Regionalnego Programu Operacyjnego Województwa Podkarpackiego na lata 2014-2020 o kwotę 8.428.354,-zł (dochody bieżące),
  - bb) dotacji celowej z budżetu państwa na finansowanie wydatków objętych Pomocą Techniczną Regionalnego Programu Operacyjnego Województwa Podkarpackiego na lata 2014-2020 o kwotę 127.500,-zł (dochody bieżące),
  - bc) dotacji celowej z budżetu państwa na współfinansowanie wydatków na realizację projektów własnych w ramach Regionalnego Programu Operacyjnego Województwa Podkarpackiego na lata 2014-2020 o kwotę 1.033.100,-zł (dochody bieżące),
  - bd) dotacji celowej z budżetu państwa na współfinansowanie projektów realizowanych w ramach Regionalnego Programu Operacyjnego Województwa Podkarpackiego na lata 2014-2020 o kwotę 636.480,-zł (dochody majątkowe),
- 4) w dziale 801 – Oświata i wychowanie w rozdziale 80146 – Doksztalcanie i doskonalenie nauczycieli dotyczących realizacji projektu pn. „Nowoczesna szkoła szansą rozwoju ucznia” w ramach Regionalnego Programu Operacyjnego Województwa Podkarpackiego na lata 2014-2020 o kwotę **33.450,-zł** (dochody bieżące), w tym z tytułu:
- a) środków pochodzących z budżetu Unii Europejskiej o kwotę 29.992,-zł,
  - b) dotacji celowej z budżetu państwa o kwotę 3.458,-zł.

**5. *Zmiany planu dochodów w szczególności dział, rozdział, paragraf określa załącznik Nr 1 do niniejszej uchwały.***

**6. Zmniejsza się plan wydatków budżetu Województwa Podkarpackiego na 2017 r. o kwotę **20.567.505,-zł**, z tego:**

- 1) *wydatków bieżących o kwotę **4.401.689,-zł**,*
- 2) *wydatków majątkowych o kwotę **16.165.816,-zł**.*

**7.** W ramach zmniejszenia, o którym mowa w ust. 6 zmniejsza się plan wydatków, z tego:

- 1) w dziale 010 – Rolnictwo i łowiectwo o kwotę **7.754.201,-zł**, z tego:
- a) w rozdziale 01008 – Melioracje wodne o kwotę **382.539,-zł**, w tym:
- |   |                    |
|---|--------------------|
| aa) wydatki bieżące   | -                  |
| ab) wydatki majątkowe   | <b>382.539,-zł</b> |
| w tym inwestycje i zakupy inwestycyjne                                      | <b>382.539,-zł</b> |
| z tego na programy finansowane z udziałem środków UE i źródeł zagranicznych | <b>51.830,-zł</b>  |
- b) w rozdziale 01078 – Usuwanie skutków klęsk żywiołowych o kwotę **7.371.662,-zł**, w tym:
- |   |                      |
|---|----------------------|
| ba) wydatki bieżące   | -                    |
| bb) wydatki majątkowe   | <b>7.371.662,-zł</b> |
| w tym inwestycje i zakupy inwestycyjne                                      | <b>7.371.662,-zł</b> |
| z tego na programy finansowane z udziałem środków UE i źródeł zagranicznych | <b>7.371.662,-zł</b> |
- 2) w dziale 600 – Transport i łączność o kwotę **8.524.735,-zł**, z tego:
- a) w rozdziale 60001 – Krajowe pasażerskie przewozy kolejowe o kwotę **6.771.436,-zł**, w tym:
- |   |                      |
|---|----------------------|
| aa) wydatki bieżące   | <b>170.342,-zł</b>   |
| w tym wydatki jednostek budżetowych   | <b>170.342,-zł</b>   |
| z tego na:  |                      |
| - wynagrodzenia i składki od nich naliczane                                 | -                    |
| - wydatki związane z realizacją ich statutowych zadań                       | <b>170.342,-zł</b>   |
| ab) wydatki majątkowe   | <b>6.601.094,-zł</b> |
| w tym inwestycje i zakupy inwestycyjne                                      | <b>6.601.094,-zł</b> |
| z tego na programy finansowane z udziałem środków UE i źródeł zagranicznych | -                    |
- b) w rozdziale 60004 – Lokalny transport zbiorowy o kwotę **32.510,-zł**, w tym:
- |   |                   |
|---|-------------------|
| ba) wydatki bieżące                                   | <b>32.510,-zł</b> |
| w tym wydatki jednostek budżetowych                   | <b>32.510,-zł</b> |
| z tego na:  |                   |
| - wynagrodzenia i składki od nich naliczane           | -                 |
| - wydatki związane z realizacją ich statutowych zadań | <b>32.510,-zł</b> |
| bb) wydatki majątkowe                                 | -                 |

- c) w rozdziale 60013 – Drogi publiczne wojewódzkie o kwotę **1.720.789,-zł**, w tym:
- ca) wydatki bieżące -
  - cb) wydatki majątkowe **1.720.789,-zł**
    - w tym inwestycje i zakupy inwestycyjne **1.720.789,-zł**
    - z tego na programy finansowane z udziałem środków UE i źródeł zagranicznych **1.720.789,-zł**
- 3) w dziale 801 – Oświata i wychowanie w rozdziale 80195 – Pozostała działalność o kwotę **2.104.410,-zł**, w tym:
- a) wydatki bieżące **2.104.410,-zł**
    - w tym dotacje na zadania bieżące **2.104.410,-zł**
  - b) wydatki majątkowe -
- 4) w dziale 803 – Szkolnictwo wyższe w rozdziale 80395 – Pozostała działalność o kwotę **150.000,-zł**, w tym:
- a) wydatki bieżące **150.000,-zł**
    - wydatki jednostek budżetowych **150.000,-zł**
    - z tego na:
      - wynagrodzenia i składki od nich naliczane -
      - wydatki związane z realizacją ich statutowych zadań **150.000,-zł**
  - b) wydatki majątkowe -
- 5) w dziale 851 – Ochrona zdrowia w rozdziale 85154 – Przeciwdziałanie alkoholizmowi o kwotę **20.370,-zł**, w tym:
- a) wydatki bieżące **20.370,-zł**
    - w tym dotacje na zadania bieżące **20.370,-zł**
  - b) wydatki majątkowe -
- 6) w dziale 852 – Pomoc społeczna w rozdziale 85295 – Pozostała działalność o kwotę **1.580.471,-zł**, w tym:
- a) wydatki bieżące **1.520.739,-zł**
    - w tym dotacje na zadania bieżące **1.520.739,-zł**
  - b) wydatki majątkowe **59.732,-zł**
    - w tym inwestycje i zakupy inwestycyjne **59.732,-zł**
    - z tego na programy finansowane z udziałem środków UE i źródeł zagranicznych -



- 7) w dziale 853 – Pozostałe zadania w zakresie polityki społecznej w rozdziale 85395 – Pozostała działalność o kwotę **145.818,-zł**, w tym:
- |                                  |                    |
|----------------------------------|--------------------|
| a) wydatki bieżące               | <b>145.818,-zł</b> |
| w tym dotacje na zadania bieżące | <b>145.818,-zł</b> |
| b) wydatki majątkowe             | -                  |
- 8) w dziale 900 – Gospodarka komunalna i ochrona środowiska w rozdziale 90005 – Ochrona powietrza atmosferycznego i klimatu o kwotę **40.000,-zł**, w tym:
- |                                  |                   |
|----------------------------------|-------------------|
| a) wydatki bieżące               | <b>40.000,-zł</b> |
| w tym dotacje na zadania bieżące | <b>40.000,-zł</b> |
| b) wydatki majątkowe             | -                 |
- 9) w dziale 921 – Kultura i ochrona dziedzictwa narodowego w rozdziale 921118 – Muzea o kwotę **247.500,-zł**, w tym:
- |   |                    |
|---|--------------------|
| a) wydatki bieżące                        | <b>217.500,-zł</b> |
| w tym dotacje na zadania bieżące          | <b>217.500,-zł</b> |
| b) wydatki majątkowe                      | <b>30.000,-zł</b>  |
| w tym inwestycje i zakupy inwestycyjne    | <b>30.000,-zł</b>  |
| z tego na programy finansowane z udziałem |                    |
| środków UE i źródeł zagranicznych         | -                  |

**8. Zwiększa się plan wydatków** budżetu Województwa Podkarpackiego na 2017 r. o kwotę **49.573.483,-zł**, z tego:

- 1) *wydatków bieżących o kwotę **14.155.125,-zł**,*
- 2) *wydatków majątkowych o kwotę **35.418.358,-zł**.*

**9.** W ramach zwiększenia, o którym mowa w ust. 8 zwiększa się plan wydatków, z tego:

- 1) w dziale 010 – Rolnictwo i łowiectwo o kwotę **15.721.237,-zł**, z tego:
  - a) w rozdziale 01008 – Melioracje wodne o kwotę **382.539,-zł**, w tym:
 

aa) wydatki bieżące	-
ab) wydatki majątkowe	<b>382.539,-zł</b>
w tym inwestycje i zakupy inwestycyjne	<b>382.539,-zł</b>
z tego na programy finansowane z udziałem	
środków UE i źródeł zagranicznych	<b>357.539,-zł</b>
  - b) w rozdziale 01078 – Usuwanie skutków klęsk żywiołowych o kwotę **15.338.698,-zł**, w tym:
 

ba) wydatki bieżące	-
---------------------	---

bb) wydatki majątkowe	<b>15.338.698,-zł</b>
w tym inwestycje i zakupy inwestycyjne	<b>15.338.698,-zł</b>
z tego na programy finansowane z udziałem środków UE i źródeł zagranicznych	<b>15.338.698,-zł</b>
2) w dziale 150 – Przetwórstwo przemysłowe w rozdziale 15011 - Rozwój przedsiębiorczości o kwotę <b>13.297.453,-zł</b> , w tym:	
a) wydatki bieżące	<b>29.531,-zł</b>
w tym dotacje na zadania bieżące	<b>29.531,-zł</b>
b) wydatki majątkowe	<b>13.267.922,-zł</b>
w tym inwestycje i zakupy inwestycyjne	<b>13.267.922,-zł</b>
z tego na programy finansowane z udziałem środków UE i źródeł zagranicznych	-
3) w dziale 600 – Transport i łączność o kwotę <b>5.265.102,-zł</b> , tego:	
a) w rozdziale 60001 – Krajowe pasażerskie przewozy kolejowe o kwotę <b>32.510,-zł</b> , w tym:	
aa) wydatki bieżące	<b>32.510,-zł</b>
w tym dotacje na zadania bieżące	<b>32.510,-zł</b>
ab) wydatki majątkowe	-
b) w rozdziale 60013 – Drogi publiczne wojewódzkie o kwotę <b>5.144.819,-zł</b> , w tym:	
ba) wydatki bieżące	-
bb) wydatki majątkowe	<b>5.144.819,-zł</b>
w tym inwestycje i zakupy inwestycyjne	<b>5.144.819,-zł</b>
z tego na programy finansowane z udziałem środków UE i źródeł zagranicznych	<b>5.144.819,-zł</b>
c) w rozdziale 60014 – Drogi publiczne powiatowe o kwotę <b>87.773,-zł</b> , w tym:	
cb) wydatki bieżące	-
cb) wydatki majątkowe	<b>87.773,-zł</b>
w tym inwestycje i zakupy inwestycyjne	<b>87.773,-zł</b>
z tego na programy finansowane z udziałem środków UE i źródeł zagranicznych	-
4) w dziale 720 – Informatyka w rozdziale 72095 – Pozostała działalność o kwotę <b>150.000,-zł</b> , w tym:	
a) wydatki bieżące	-

b) wydatki majątkowe	<b>150.000,-zł</b>
w tym inwestycje i zakupy inwestycyjne	<b>150.000,-zł</b>
z tego na programy finansowane z udziałem środków UE i źródeł zagranicznych	-
5) w dziale 750 – Administracja publiczna o kwotę <b>803.462,-zł</b> , z tego:	
a) w rozdziale 75018 – Urzędy marszałkowskie o kwotę <b>150.000,-zł</b> , w tym:	
aa) wydatki bieżące	<b>150.000,-zł</b>
wydatki na programy finansowane z udziałem środków UE i źródeł zagranicznych	<b>150.000,-zł</b>
ab) wydatki majątkowe	-
b) w rozdziale 75075 – Promocja jednostek samorządu terytorialnego o kwotę <b>653.462,-zł</b> , w tym:	
ba) wydatki bieżące	<b>633.182,-zł</b>
wydatki na programy finansowane z udziałem środków UE i źródeł zagranicznych	<b>633.182,-zł</b>
bb) wydatki majątkowe	<b>20.280,-zł</b>
w tym inwestycje i zakupy inwestycyjne	<b>20.280,-zł</b>
z tego na programy finansowane z udziałem środków UE i źródeł zagranicznych	<b>20.280,-zł</b>
6) w dziale 801 - Oświata i wychowanie o kwotę <b>10.545.427,-zł</b> , z tego:	
a) w rozdziale 80146 – Doksztalcanie i doskonalenie nauczycieli o kwotę <b>9.838.172,-zł</b> , w tym:	
aa) wydatki bieżące	<b>9.838.172,-zł</b>
wydatki na programy finansowane z udziałem środków UE i źródeł zagranicznych	<b>9.838.172,-zł</b>
ab) wydatki majątkowe	-
b) w rozdziale 80195 – Pozostała działalność o kwotę <b>707.255,-zł</b> , w tym:	
ba) wydatki bieżące	<b>443.000,-zł</b>
w tym dotacje na zadania bieżące	<b>443.000,-zł</b>
bb) wydatki majątkowe	<b>264.255,-zł</b>
w tym inwestycje i zakupy inwestycyjne	<b>264.255,-zł</b>
z tego na programy finansowane z udziałem środków UE i źródeł zagranicznych	-

- 7) w dziale 803 – Szkolnictwo wyższe w rozdziale 80395 – Pozostała działalność o kwotę **150.000,-zł**, z tego:
- |                                  |                    |
|----------------------------------|--------------------|
| a) wydatki bieżące               | <b>150.000,-zł</b> |
| w tym dotacje na zadania bieżące | <b>150.000,-zł</b> |
| b) wydatki majątkowe             | -                  |
- 8) w dziale 851 – Ochrona zdrowia w rozdziale 85153 – Zwalczanie narkomanii o kwotę **20.370,-zł**, w tym:
- |                                  |                   |
|----------------------------------|-------------------|
| a) wydatki bieżące               | <b>20.370,-zł</b> |
| w tym dotacje na zadania bieżące | <b>20.370,-zł</b> |
| b) wydatki majątkowe             | -                 |
- 9) w dziale 852 – Pomoc społeczna w rozdziale 85295 – Pozostała działalność o kwotę **1.952.697,-zł**, w tym:
- |   |                      |
|---|----------------------|
| a) wydatki bieżące  | <b>1.520.740,-zł</b> |
| w tym dotacje na zadania bieżące  | <b>1.520.740,-zł</b> |
| b) wydatki majątkowe  | <b>431.957-zł</b>    |
| w tym inwestycje i zakupy inwestycyjne                                      | <b>431.957,-zł</b>   |
| z tego na programy finansowane z udziałem środków UE i źródeł zagranicznych | -                    |
- 10) w dziale 900 – Gospodarka komunalna i ochrona środowiska w rozdziale 90005 – Ochrona powietrza atmosferycznego i klimatu o kwotę **40.000,-zł**, w tym:
- |   |                   |
|---|-------------------|
| a) wydatki bieżące                                    | <b>40.000,-zł</b> |
| w tym wydatki jednostek budżetowych                   | <b>40.000,-zł</b> |
| z tego na:  |                   |
| - wynagrodzenia i składki od nich naliczane           | -                 |
| - wydatki związane z realizacją ich statutowych zadań | <b>40.000,-zł</b> |
| b) wydatki majątkowe                                  | -                 |
- 11) w dziale 921 – Kultura i ochrona dziedzictwa narodowego o kwotę **1.627.735,-zł**, z tego:
- |  |                   |
|--|-------------------|
| a) w rozdziale 92114 – Pozostałe instytucje kultury o kwotę <b>40.000,-zł</b> , w tym: |                   |
| aa) wydatki bieżące  | -                 |
| ab) wydatki majątkowe  | <b>40.000,-zł</b> |
| w tym inwestycje i zakupy inwestycyjne   | <b>40.000,-zł</b> |
| z tego na programy finansowane z udziałem środków UE i źródeł zagranicznych            | -                 |

b) w rozdziale 92118 – Muzea o kwotę <b>1.587.735,-zł</b> , w tym:	
ba) wydatki bieżące	<b>1.297.620,-zł</b>
w tym dotacje na zadania bieżące	<b>1.297.620,-zł</b>
bb) wydatki majątkowe	<b>290.115,-zł</b>
w tym inwestycje i zakupy inwestycyjne	<b>290.115,-zł</b>
z tego na programy finansowane z udziałem środków UE i źródeł zagranicznych	-

**10. Zmiany planu wydatków w szczególności dział, rozdział, paragraf określa załącznik Nr 2 do niniejszej uchwały.**

**§ 2**

**1. Dotacje określone w:**

- 1) § 1 ust. 7 pkt 3 w kwocie 2.104.410,-zł stanowią:
  - a) dotacje celowe dla jednostek spoza sektora finansów publicznych - beneficjentów realizujących projekty w ramach Regionalnego Programu Operacyjnego Województwa Podkarpackiego na lata 2014-2020 w kwocie 158.239,-zł,
  - b) dotacje celowe dla jednostek sektora finansów publicznych - beneficjentów realizujących projekty w ramach Regionalnego Programu Operacyjnego Województwa Podkarpackiego na lata 2014-2020 (współfinansowanie z budżetu państwa dla j.s.t.) w kwocie 1.946.171,-zł,
- 2) § 1 ust. 7 pkt 5 stanowią dotacje celowe dla jednostek spoza sektora finansów publicznych na zadania wynikające z Wojewódzkiego Programu Profilaktyki i Rozwiązywania Problemów Alkoholowych na lata 2014-2020 w kwocie 20.370,-zł (wydatki związane ze szczególnymi zasadami wykonywania budżetu jednostki samorządu wynikającymi z ustawy z dnia 26 października 1982 r. o wychowaniu w trzeźwości i przeciwdziałaniu alkoholizmowi z późn. zm.),
- 3) § 1 ust. 7 pkt 6 stanowią dotacje celowe dla jednostek sektora finansów publicznych - beneficjentów realizujących projekty w ramach Regionalnego Programu Operacyjnego Województwa Podkarpackiego na lata 2014-2020 (współfinansowanie z budżetu państwa dla j.s.t.) w kwocie 1.520.739,-zł
- 4) § 1 ust. 7 pkt 7 w kwocie 145.818,-zł stanowią:

- a) dotacje celowe dla jednostek spoza sektora finansów publicznych - beneficjentów realizujących projekty w ramach Regionalnego Programu Operacyjnego Województwa Podkarpackiego na lata 2014-2020 w kwocie 137.772,-zł,
- b) dotacje celowe dla jednostek sektora finansów publicznych - beneficjentów realizujących projekty w ramach Regionalnego Programu Operacyjnego Województwa Podkarpackiego na lata 2014-2020 (współfinansowanie z budżetu państwa dla j.s.t.) w kwocie 8.046,-zł,
- 5) § 1 ust. 7 pkt 8 stanowią dotację celową na pomoc finansową dla jednostki sektora finansów publicznych - Gminy Rymanów z przeznaczeniem na współfinansowanie realizacji zadania własnego polegającego na zachowaniu funkcji leczniczych uzdrowiska Rymanów Zdrój - bieżąca obsługa i eksploatacja stacji monitoringu powietrza w kwocie 40.000,-zł,
- 6) § 1 ust. 7 pkt 9 stanowią dotację celową dla jednostki sektora finansów publicznych - Muzeum Podkarpackiego w Krośnie na wkład własny do zadania pn. „Rewaloryzacja i modernizacja zabytkowych budynków Muzeum Podkarpackiego w Krośnie dla zachowania i prezentacji unikatowego dziedzictwa kulturowego regionu" w kwocie 217.500,-zł,
- 7) § 1 ust. 9 pkt 2 stanowią dotacje celowe dla jednostek spoza sektora finansów publicznych - beneficjentów realizujących projekty w ramach Regionalnego Programu Operacyjnego Województwa Podkarpackiego na lata 2014-2020 w kwocie 29.531,-zł,
- 8) § 1 ust. 9 pkt 3 lit. a stanowią dotację celową dla jednostek spoza sektora finansów publicznych na realizację zadania pn. „Rekompensata należna przewoźnikowi z tytułu wykonania kolejowych przewozów osób - w ramach użyteczności publicznej " w kwocie 32.510,-zł,
- 9) § 1 ust. 9 pkt 6 lit. b stanowią dotacje celowe dla jednostek sektora finansów publicznych - beneficjentów realizujących projekty w ramach Regionalnego Programu Operacyjnego Województwa Podkarpackiego na lata 2014-2020 w kwocie 443.000,-zł,
- 10) § 1 ust. 9 pkt 7 stanowią dotacje podmiotowe w kwocie 150.000,-zł, w tym dla:
- a) jednostki spoza sektora finansów publicznych - Podkarpackiej Szkoły Wyższej im. bł. ks. Władysława Findysza w Jaśle w kwocie 3.000,-zł,
- b) jednostek sektora finansów publicznych w kwocie 147.000,-zł, w tym dla:

- ba) Uniwersytetu Rzeszowskiego w Rzeszowie w kwocie 70.000,-zł,
  - bb) Politechniki Rzeszowskiej im. Ignacego Łukasiewicza w Rzeszowie w kwocie 59.000,-zł,
  - bc) Państwowej Wyższej Szkoły Techniczno - Ekonomicznej w Jarosławiu w kwocie 5.000,-zł,
  - bd) Państwowej Wyższej Szkoły Wschodnioeuropejskiej w Przemyślu w kwocie 3.000,-zł,
  - be) Państwowej Wyższej Szkoły Zawodowej im. prof. Stanisława Tarnowskiego w Tarnobrzegu w kwocie 3.000,-zł,
  - bf) Państwowej Wyższej Szkoły Zawodowej im. Stanisława Pigonia w Krośnie w kwocie 4.000,-zł,
  - bg) Państwowej Wyższej Szkoły Zawodowej w Sanoku w kwocie 3.000,-zł,
- 11) § 1 ust. 9 pkt 8 stanowią dotację celową dla jednostki sektora finansów publicznych – Komendy Wojewódzkiej Policji w Rzeszowie - wpłata na fundusz wsparcia z przeznaczeniem na zakup 21 sztuk walizek narkotykowych w kwocie 20.370,-zł,
- 12) § 1 ust. 9 pkt 9 stanowią dotacje celowe dla jednostek spoza sektora finansów publicznych - beneficjentów realizujących projekty w ramach Regionalnego Programu Operacyjnego Województwa Podkarpackiego na lata 2014-2020 w kwocie 1.520.740,-zł,
- 13) § 1 ust. 9 pkt 11 lit. b stanowią dotację celową dla jednostki sektora finansów publicznych – Muzeum – Zamku w Łańcucie na realizację wskazanych zadań i programów – na wkład własny do realizacji zadania pn. „Ochrona i rozwój dziedzictwa kulturowego dawnej Ordynacji Łańcuckiej poprzez prace remontowo-konserwatorskie oraz wykreowanie nowych przestrzeni ekspozycyjnych w budynku Zamku oraz zabytkowym Parku Muzeum – Zamku w Łańcucie (OR-KA II, III,IV,VII)" w kwocie 1.297.620,-zł.

**2. Wydatki bieżące na programy finansowane z udziałem środków UE i źródeł zagranicznych określone w:**

- 1) § 1 ust. 9 pkt 5 lit. a stanowią wydatki Urzędu Marszałkowskiego Województwa Podkarpackiego w Rzeszowie z przeznaczeniem na realizację projektu pn. „Wsparcie procesu wdrażania RPO WP 2014-2020 poprzez działania o charakterze edukacyjno - promocyjnym i procedurą odwoławczą" w ramach

Pomocy Technicznej Regionalnego Programu Operacyjnego Województwa Podkarpackiego na lata 2014-2020 w kwocie 150.000,-zł (wydatki finansowane z dotacji celowej z budżet państwa - 127.500,-zł, środków własnych samorządu - 22.500,-zł),

2) § 1 ust. 9 pkt 5 lit. b stanowią wydatki Urzędu Marszałkowskiego Województwa Podkarpackiego w Rzeszowie z przeznaczeniem na realizację projektów własnych w ramach Programu Współpracy Transgranicznej Interreg V-A Polska - Słowacja 2014-2020 w kwocie 633.182,-zł, w tym:

a) projekt pn. „Szlak Kultury Wołoskiej” w kwocie 275.261,-zł (wydatki finansowane ze środków własnych, w tym do refundacji z EFRR w kwocie 233.971,-zł),

b) projekt pn. „W sercu Karpat - granica, która łączy” w kwocie 219.675,-zł (wydatki finansowane ze środków własnych, w tym do refundacji z EFRR w kwocie 186.723,-zł oraz z budżetu państwa w kwocie 10.984,-zł),

c) projekt pn. „Szlakiem obiektów UNESCO na pograniczu polsko - słowackim” w kwocie 138.246,-zł (wydatki finansowane ze środków własnych, w tym do refundacji z EFRR w kwocie 117.509,-zł oraz z budżetu państwa w kwocie 6.912,-zł),

3) § 1 ust. 9 pkt 6 lit. a stanowią wydatki Podkarpackiego Centrum Edukacji Nauczycieli w Rzeszowie z przeznaczeniem na realizację projektów własnych w kwocie 9.838.172,-zł, z tego w ramach:

a) Regionalnego Programu Operacyjnego Województwa Podkarpackiego na lata 2014-2020 w kwocie 9.603.020,-zł, w tym na:

aa) projekt pn. „Czas na technologie informacyjno - komunikacyjne i eksperyment” w kwocie 3.312.674,-zł (wydatki finansowane ze środków pochodzących z budżetu UE – 2.917.582,-zł, dotacji celowej z budżetu państwa – 395.092,-zł), w tym:

- dotacje celowe dla partnerów projektu – jednostek sektora finansów publicznych w kwocie 371.573,-zł,

- pozostałe wydatki związane z realizacją projektu w kwocie 2.941.101,-zł

ab) projekt pn. „Do wiedzy przez eksperyment oraz technologie informacyjno - komunikacyjne” w kwocie 3.229.846,-zł (wydatki finansowane ze



środków pochodzących z budżetu UE – 2.843.991,-zł, dotacji celowej z budżetu państwa – 385.855,-zł), w tym:

- dotacje celowe dla partnerów projektu – jednostek sektora finansów publicznych w kwocie 341.570,-zł,
- pozostałe wydatki związane z realizacją projektu w kwocie 2.888.276,-zł

ac) projekt pn. „Wykorzystanie technologii informacyjno - komunikacyjnych oraz eksperymentu w procesie nauczania oraz rozwijania kompetencji informatycznych i przyrodniczych” w kwocie 3.027.050,-zł (wydatki finansowane ze środków pochodzących z budżetu UE – 2.666.781,-zł, dotacji celowej z budżetu państwa – 360.269,-zł), w tym:

- dotacje celowe dla partnerów projektu – jednostek sektora finansów publicznych w kwocie 315.420,-zł,
- pozostałe wydatki związane z realizacją projektu w kwocie 2.711.630,-zł

ad) projekt pn. „Nowoczesna szkoła szansą rozwoju ucznia” w kwocie 33.450,-zł (wydatki finansowane ze środków pochodzących z budżetu UE - 29.992,-zł, dotacji celowej z budżetu państwa - 3.458,-zł),

b) Programu Współpracy Transgranicznej Interreg V-A Polska -Słowacja na lata 2014 – 2020 projekt pn. „Technologia informatyczna w szkole po obu stronach granicy” w kwocie 235.152,-zł (wydatki finansowane ze środków własnych, w tym do refundacji z EFRR w kwocie 199.879,-zł oraz z budżetu państwa w kwocie 11.758,-zł).

### **3. Wydatki majątkowe na inwestycje i zakupy inwestycyjne określone w:**

- 1) § 1 ust. 7 pkt 1 lit. a stanowią wydatki Podkarpackiego Zarządu Melioracji i Urządzeń Wodnych w Rzeszowie w kwocie 382.539,-zł przeznaczonych na:
  - a) zadanie pn. „Przygotowanie dokumentacji i terenu pod inwestycje – teren województwa podkarpackiego” w kwocie 330.709,-zł,
  - b) wydatki majątkowe na inwestycje i zakupy inwestycyjne finansowane z udziałem środków UE i źródeł zagranicznych w kwocie 51.830,-zł, które zostały określone w § 2 ust 4 pkt 1,
- 2) § 1 ust. 7 pkt 2 lit. a stanowią wydatki Urzędu Marszałkowskiego Województwa Podkarpackiego w Rzeszowie przeznaczone na realizację zadania pn.

„Modernizacja pojazdów szynowych" w ramach przedsięwzięcia pn. „Zakup, modernizacja, naprawy, przeglądy i rewizje pojazdów szynowych" w kwocie 6.601.094,-zł,

- 3) § 1 ust. 7 pkt 6 w kwocie 59.732,-zł stanowią:
  - a) dotacje celowe dla jednostek sektora finansów publicznych - beneficjentów realizujących projekty w ramach Regionalnego Programu Operacyjnego Województwa Podkarpackiego na lata 2014-2020 w kwocie 20.305,-zł,
  - b) dotacje celowe dla jednostek sektora finansów publicznych - beneficjentów realizujących projekty w ramach Regionalnego Programu Operacyjnego Województwa Podkarpackiego na lata 2014-2020 (współfinansowanie z budżetu państwa dla j.s.t.) w kwocie 39.427,-zł,
- 4) § 1 ust. 7 pkt 9 stanowią dotację celową dla jednostki sektora finansów publicznych - Muzeum Podkarpackiego w Krośnie na wkład własny do zadania pn. „Rewaloryzacja i modernizacja zabytkowych budynków Muzeum Podkarpackiego w Krośnie dla zachowania i prezentacji unikatowego dziedzictwa kulturowego regionu" w kwocie 30.000,-zł,
- 5) § 1 ust. 9 pkt 1 lit. a stanowią wydatki Podkarpackiego Zarządu Melioracji i Urządzeń Wodnych w Rzeszowie w kwocie 382.539,-zł z przeznaczeniem na:
  - a) zadanie pn. „Wisła - etap 1 - rozbudowa prawego wału rzeki Wisły w km 5+950 - 15+819 na odcinku od Tarnobrzega (Skalna Góra) do Koćmierzowa (granica woj. podkarpackiego i świętokrzyskiego) w ramach Projektu ochrony przeciwpowodziowej w dorzeczu Odry i Wisły" w kwocie 25.000,-zł,
  - b) wydatki majątkowe na inwestycje i zakupy inwestycyjne finansowane z udziałem środków UE i źródeł zagranicznych w kwocie 357.539,-zł, które zostały określone w § 2 ust 4 pkt 4,
- 6) § 1 ust. 9 pkt 2 stanowią dotacje celowe dla beneficjentów realizujących projekty w ramach Regionalnego Programu Operacyjnego Województwa Podkarpackiego na lata 2014-2020 o charakterze innym niż rewitalizacyjny - współfinansowanie z budżetu państwa (jednostki sektora finansów publicznych) w kwocie 13.267.922,-zł,
- 7) § 1 ust. 9 pkt 3 lit. c stanowią dotacje celowe na pomoc finansową dla jednostek sektora finansów publicznych – jednostek samorządu terytorialnego na realizację zadania pn. „Dofinansowanie budowy łączników do węzłów autostrady

i drogi ekspresowej, realizowanych przez powiaty na terenie Województwa Podkarpackiego" w kwocie 87.773,-zł, w tym dla:

- a) Powiatu Rzeszowskiego w kwocie 60.000,-zł, w tym na realizację:
    - aa) projektu pn. „Rozbudowa łącznika autostrady A4 – drogi powiatowej na odcinku od granic miasta Rzeszowa do węzła Rzeszów - Północ” – etap I w kwocie 30.000,-zł,
    - ab) projektu pn. „Rozbudowa łącznika drogi ekspresowej S19 - drogi powiatowej na odcinku od węzła Rzeszów - Południe do drogi krajowej Nr 19" w kwocie 30.000,-zł,
  - b) Powiatu Ropczycko - Sędziszowskiego na realizację projektu pn. „Budowa łącznika autostrady A4 (węzeł Sędziszów Młp.) z drogą krajową Nr 94 wraz z niezbędną infrastrukturą techniczną, budowlami i urządzeniami budowlanymi" – etap I w kwocie 27.773,-zł,
- 8) § 1 ust. 9 pkt 4 stanowią dotację celową na pomoc finansową dla jednostki sektora finansów publicznych - Powiatu Sanockiego na realizację inwestycji pn. „Podkarpacki System Informacji Przestrzennej" (PSIP) w kwocie 150.000,-zł,
- 9) § 1 ust. 9 pkt 6 lit. b w kwocie 264.255,-zł stanowią:
- a) dotacje celowe dla beneficjentów realizujących projekty w ramach Regionalnego Programu Operacyjnego Województwa Podkarpackiego na lata 2014-2020 w kwocie 112.500,-zł, w tym dla:
    - aa) jednostek sektora finansów publicznych w kwocie 30.000,-zł,
    - ab) jednostek spoza sektora finansów publicznych w kwocie 82.500,-zł,
  - b) dotacje celowe dla jednostek sektora finansów publicznych - beneficjentów realizujących projekty w ramach Regionalnego Programu Operacyjnego Województwa Podkarpackiego na lata 2014-2020 (współfinansowanie z budżetu państwa dla j.s.t.) w kwocie 151.755,-zł,
- 10) § 1 ust. 9 pkt 9 stanowią dotacje celowe dla jednostek spoza sektora finansów publicznych - beneficjentów realizujących projekty w ramach Regionalnego Programu Operacyjnego Województwa Podkarpackiego na lata 2014-2020 w kwocie 431.957,-zł,
- 11) § 1 ust. 9 pkt 11 lit. a stanowią dotację celową dla jednostki sektora finansów publicznych - Arboretum i Zakładu Fizjografii w Bolestraszcach z przeznaczeniem na zakup ciągnika rolniczego z przyczepą w kwocie 40.000,-zł,

12) § 1 ust. 9 pkt 11 lit. b stanowią dotację celową dla jednostki sektora finansów publicznych – Muzeum Podkarpackiego w Krośnie z przeznaczeniem na wkład własny do projektu pn. „Archeologia żywa jako unikatowy produkt turystyki kulturowej Karpat” w kwocie 290.115,-zł.

**4. Wydatki majątkowe na inwestycje i zakupy inwestycyjne finansowane z udziałem środków UE i źródeł zagranicznych określone w:**

1) § 1 ust. 7 pkt 1 lit. a stanowią wydatki Podkarpackiego Zarządu Melioracji i Urzędzeń Wodnych w Rzeszowie przeznaczone na realizację inwestycji melioracyjnych w ramach Regionalnego Programu Operacyjnego Województwa Podkarpackiego na lata 2014-2020 kwocie 51.830,-zł, w tym:

a) zadania pn. „Trześniówka V rozbudowa lewego wału rzeki Trześniówki w km 3+646-7+626 na terenie os. Sobów i Wielowieś miasto Tarnobrzeg wraz z budową przepompowni w m: Trześń, gm. Gorzyce woj. podkarpackie” w kwocie 31.830,-zł (wydatki finansowane z dotacji celowej z budżetu państwa),

b) zadanie pn. „Budowa kanału ulgi o długości 366 m wraz z obiektami towarzyszącymi na potoku Husówka w km 3+949 - 4+401 na terenie miejscowości Husów, gmina Markowa, woj. podkarpackie” w kwocie 20.000,-zł (wydatki finansowane z dotacji celowej z budżetu państwa),

2) § 1 ust. 7 pkt 1 lit. b stanowią wydatki Podkarpackiego Zarządu Melioracji i Urzędzeń Wodnych w Rzeszowie przeznaczone na realizację inwestycji melioracyjnych w ramach Regionalnego Programu Operacyjnego Województwa Podkarpackiego na lata 2014-2020 kwocie 7.371.662,-zł, w tym na:

a) zadanie pn. „Zabezpieczenie przeciwpowodziowe obszarów zalewowych położonych na prawym brzegu rzeki Wisłoki w km 50+500-57+800 na terenie miejscowości Dębica i Kędzierz, woj. podkarpackie” w kwocie 2.575.000,-zł (wydatki finansowane z dotacji celowej z budżetu państwa),

b) zadanie pn. „Ropa – Etap 1 – budowa lewego obwałowania rzeki Ropy na odcinku od drogi powiatowej w Trzcinicy do mostu kolejowego w Siedliskach Sławęcińskich na terenie miejscowości Trzcinica, gm. Jasło oraz Przysieki, Siedliska Sławęcińskie, Pusta Wola, gm. Skołyszyn, woj. podkarpackie” w kwocie 4.796.662,-zł (wydatki finansowane ze: środków pochodzących z budżetu UE - 2.261.216,-zł, dotacji celowej z budżetu państwa – 2.535.446,-zł),

- 3) § 1 ust. 7 pkt 2 lit. c stanowią wydatki Podkarpackiego Zarządu Dróg Wojewódzkich w Rzeszowie przeznaczone na realizację inwestycji drogowych w kwocie 1.720.789,-zł, w tym w ramach:
- a) Programu Operacyjnego Polska Wschodnia na lata 2014-2020 w kwocie 168.786,-zł, z tego:
    - aa) zadanie pn. „Budowa i rozbudowa DW Nr 869 na odcinku od węzła S-19 Jasionka do węzła DK 9 w Rudnej Małej” w kwocie 68.786,-zł (wydatki finansowane ze środków własnych Samorządu Województwa),
    - ab) zadanie pn. „Rozbudowa DW Nr 878 na odcinku: od granicy miasta Rzeszowa do skrzyżowania ul. Grunwaldzkiej z ul. Orkana w Tyczynie (DP Nr 1404R)” w kwocie 100.000,-zł (wydatki finansowane ze: środków pochodzących z budżetu UE – 85.000,-zł, środków własnych Samorządu Województwa – 15.000,-zł),
  - b) Regionalnego Programu Operacyjnego Województwa Podkarpackiego na lata 2014-2020 w kwocie 1.552.003,-zł, z tego:
    - ba) zadanie pn. „Budowa drogi wojewódzkiej nr 835 Lublin – Przeworsk – Grabownica Starzeńska na odcinku od węzła A4 "Przeworsk" do drogi krajowej 94 (Gwizdaj)" w kwocie 323.005,-zł (wydatki finansowane ze: środków pochodzących z budżetu UE – 274.555,-zł, środków własnych Samorządu Województwa – 48.450,-zł),
    - bb) zadanie pn. „Rozbudowa drogi wojewódzkiej Nr 881 Sokołów Małopolski - Łańcut - Kańczuga - Żurawica - na odcinku Czarna - Łańcut wraz z budową mostu na rzece Wisłok i Mikośka+ ul. Kraszewskiego w Łańcucie " w kwocie 1.228. 998,-zł (wydatki finansowane ze środków pochodzących z budżetu UE - 1.044.649,-zł, środków własnych Samorządu Województwa - 184.349,-zł),
- 4) § 1 ust. 9 pkt 1 lit. a stanowią wydatki Podkarpackiego Zarządu Melioracji i Urządzeń Wodnych w Rzeszowie przeznaczone na realizację inwestycji melioracyjnych w ramach Regionalnego Programu Operacyjnego Województwa Podkarpackiego na lata 2014-2020 kwocie 357.539,-zł, w tym na:
- a) zadanie pn. „Zabezpieczenie przeciwpowodziowe obszarów zalewowych położonych na prawym brzegu rzeki Wisłoki w km 50+500-57+800 na terenie miejscowości Dębica i Kędzierz, woj. podkarpackie" w kwocie 302.709,-zł (wydatki finansowane z dotacji celowej z budżetu państwa),

- b) zadanie pn. „Budowa wałów przeciwpowodziowych na rzece Wisłóce w km rzeki od 27+100 do 31+400 i potoku Kiełkowskim w km wału od 0+150 do 1+971 - dla ochrony przeciwpowodziowej miejscowości Boża Wola, Kiełków na terenie gm. Mielec i gm. Przeclaw, woj. podkarpackie" w kwocie 54.830,-zł (wydatki finansowane z dotacji celowej z budżetu państwa),
- 5) § 1 ust. 9 pkt 1 lit. b stanowią wydatki Podkarpackiego Zarządu Melioracji i Urządzeń Wodnych w Rzeszowie przeznaczone na realizację inwestycji melioracyjnych w ramach Regionalnego Programu Operacyjnego Województwa Podkarpackiego na lata 2014-2020 kwocie 15.338.698,-zł, w tym na:
- a) zadanie pn. „Budowa wałów przeciwpowodziowych na rzece Wisłóce w km rzeki od 27+100 do 31+400 i potoku Kiełkowskim w km wału od 0+150 do 1+971 - dla ochrony przeciwpowodziowej miejscowości Boża Wola, Kiełków na terenie gm. Mielec i gm. Przeclaw, woj. podkarpackie" w kwocie 9.705.961,-zł (wydatki finansowane ze: środków pochodzących z budżetu UE – 2.450.000,-zł, dotacji celowej z budżetu państwa – 7.255.961,-zł),
- b) zadanie pn. „Trześniówka V rozbudowa lewego wału rzeki Trześniówki w km 3+646-7+626 na terenie os. Sobów i Wielowieś miasto Tarnobrzeg wraz z budową przepompowni w m: Trześń, gm. Gorzyce woj. podkarpackie" w kwocie 3.354.485,-zł (wydatki finansowane ze: środków pochodzących z budżetu UE – 2.500.000,-zł, dotacji celowej z budżetu państwa – 854.485,-zł),
- c) zadanie pn. „Zabezpieczenie przeciwpowodziowe obszarów zalewowych położonych na prawym brzegu rzeki Wisłoki w km 50+500-57+800 na terenie miejscowości Dębica i Kędzierz, woj. podkarpackie" w kwocie 2.278.252,-zł (wydatki finansowane ze środków pochodzących z budżetu UE),
- 6) § 1 ust. 9 pkt 3 lit. b w kwocie 5.144.819,-zł stanowią wydatki Podkarpackiego Zarządu Dróg Wojewódzkich w Rzeszowie z przeznaczeniem na realizację inwestycji drogowych w ramach:
- a) Programu Operacyjnego Polska Wschodnia na lata 2014-2020 w kwocie 3.855.821,-zł, z tego:
- aa) zadanie pn. „Przygotowanie i realizacja odcinka drogi wojewódzkiej pomiędzy granicą Rzeszowa a węzłem w Kielanówce drogi ekspresowej S-19" w kwocie 1.430.062,-zł (wydatki finansowane ze: środków

- pochodzących z budżetu UE - 195.552,-zł, środków własnych Samorządu Województwa - 1.234.510,-zł),
- ab) zadanie pn. „Budowa i rozbudowa DW Nr 869 na odcinku od węzła S-19 Jasionka do węzła DK 9 w Rudnej Małej" w kwocie 2.025.759,-zł (wydatki finansowane ze: środków pochodzących z budżetu UE – 1.268.784,-zł, środków własnych Samorządu Województwa – 756.975,-zł),
- ac) zadanie pn. „Rozbudowa DW Nr 878 na odcinku: od granicy miasta Rzeszowa do skrzyżowania ul. Grunwaldzkiej z ul. Orkana w Tyczynie (DP Nr 1404R)" w kwocie 400.000,-zł (wydatki finansowane ze: środków pochodzących z budżetu UE – 85.000,-zł, środków własnych Samorządu Województwa – 315.000,-zł),
- b) Regionalnego Programu Operacyjnego Województwa Podkarpackiego na lata 2014-2020 w kwocie 1.288.998,-zł, z tego:
- ba) zadanie pn. „Budowa drogi wojewódzkiej nr 835 Lublin – Przeworsk – Grabownica Starzeńska na odcinku od węzła A4 "Przeworsk" do drogi krajowej 94 (Gwizdaj)" w kwocie 60.000,-zł (wydatki finansowane ze środków własnych Samorządu Województwa),
- bb) zadanie pn. „Rozbudowa drogi wojewódzkiej Nr 881 Sokołów Małopolski - Łańcut - Kańczuga - Żurawica - na odcinku Czarna - Łańcut wraz z budową mostu na rzece Wisłok i Mikośka+ ul. Kraszewskiego w Łańcutie" w kwocie 1.228.998,-zł (wydatki finansowane z otrzymanej od Miasta Łańcut pomocy finansowej),
- 7) § 1 ust. 9 pkt 5 lit. b stanowią wydatki Urzędu Marszałkowskiego Województwa Podkarpackiego w Rzeszowie z przeznaczeniem na realizację projektu własnego pn. „W sercu Karpat - granica, która łączy" w ramach Programu Współpracy Transgranicznej Interreg V-A Polska - Słowacja 2014-2020 w kwocie 20.280, -zł (wydatki finansowane środkami własnymi, w tym do refundacji z EFRR w kwocie 17.238,-zł oraz z budżetu państwa w kwocie 1.014,-zł).

### § 3

1. Zmniejsza się planowany deficyt budżetu Województwa na koniec 2017 r. o kwotę **2.192.414,- zł.**

2. Zmniejsza się przychody z tytułu wolnych środków jako nadwyżki środków pieniężnych na rachunku bieżącym budżetu jednostki samorządu terytorialnego, wynikających z rozliczeń wyemitowanych papierów wartościowych, kredytów i pożyczek z lat ubiegłych na finansowanie planowanego deficytu budżetu Województwa Podkarpackiego o kwotę **2.192.414,zł**.
3. Określa się klasyfikację przychodów, o których mowa w pkt 2 w § 950 – Wolne środki, o których mowa w art. 217 ust.2 pkt 6 ustawy.

#### § 4

Dokonuje się zmiany nazw zadań finansowanych w ramach dotacji celowych na realizację wskazanych zadań i programów, ujętych w budżecie Województwa Podkarpackiego na 2017 r. w dziale 921 – Kultura i ochrona dziedzictwa narodowego, w tym:

- 1) w rozdziale 92106 - Teatry w planie dotacji dla Teatru im. W.Siemaszkowej w Rzeszowie, zadanie pn. „Rzeszowskie Spotkania Teatralne Festiwal Nowego Teatru" otrzymuje nazwę „04. Festiwal Nowego Teatru – 56. Rzeszowskie Spotkania Teatralne”,
- 2) w rozdziale 92108 – Filharmonie, orkiestry, chóry i kapele w planie dotacji dla Filharmonii Podkarpackiej im. A. Malawskiego w Rzeszowie zadanie pn. „Muzyczny Festiwal w Łańcucie” otrzymuje nazwę „56. Muzyczny Festiwal w Łańcucie”,
- 3) w rozdziale 92109 – Domy i ośrodki kultury, świetlice i kluby w planie dotacji dla Centrum Kulturalnego w Przemyślu zadanie pn. „39. Ogólnopolski Festiwal Kapel Podwórkowych im. Jerzego Janickiego” otrzymuje nazwę „39. Ogólnopolski Festiwal Kapel folkloru Miejskiego im. Jerzego Janickiego”.

#### § 5

Wykonanie uchwały powierza się Zarządowi Województwa Podkarpackiego.

#### § 6

Uchwała wchodzi w życie z dniem podjęcia i podlega ogłoszeniu w Dzienniku Urzędowym Województwa Podkarpackiego.



**UZASADNIENIE**  
do projektu Uchwały Sejmiku Województwa Podkarpackiego  
w sprawie zmian w budżecie Województwa Podkarpackiego na 2017 r.

Projekt uchwały został opracowany na podstawie wniosków złożonych przez dyrektorów departamentów zaakceptowanych przez Członków Zarządu Województwa nadzorujących realizację zadań budżetowych oraz na podstawie decyzji Zarządu Województwa.

DOCHODY						
Dział	Rozdział	Zmniejszenia /kwota w zł/	Zwiększenia /kwota w zł/	Źródło	Jednostka realizująca	Uwagi/Uzasadnienie
010	01078		3 000 000	Dotacja celowa otrzymana z budżetu państwa na inwestycje i zakupy inwestycyjne z zakresu administracji rządowej oraz inne zadania zlecone ustawami realizowane przez samorząd województwa - wydatki niekwalifikowalne na realizację inwestycji melioracyjnych w ramach RPO WP na lata 2014-2020 (§ 6510).	Urząd Marszałkowski/ Dep. RG	Wraz ze zwiększeniem planu wydatków w dziale 010 rozdziale 01078.
600	60013		1 228 998	Dochody z tytułu dotacji celowej otrzymanej z tytułu pomocy finansowej udzielanej między jednostkami samorządu terytorialnego na dofinansowanie własnych zadań inwestycyjnych i zakupów inwestycyjnych (§ 6300).	PZDW	Wraz ze zwiększeniem planu wydatków w dziale 600 w rozdziale 60013. Pomoc finansowa z Miasta Łańcut na realizację inwestycji drogowej pn. "Rozbudowa drogi wojewódzkiej Nr 881 Sokołów Małopolski - Łańcut - Kańczuga - Żurawica (...)".
			2 423 592	Środki pochodzące z budżetu UE na realizację inwestycji drogowych w ramach PO PW na lata 2014-2020 (§ 6257).		Wraz ze zwiększeniem planu wydatków w dziale 600 w rozdziale 60013 oraz z przeniesieniem planu dochodów w kwocie 959.256,-zł z rozdziału 75863.
758	75863	-2 278 460		Środki pochodzące z budżetu UE na realizację inwestycji drogowych w ramach RPO WP na lata 2014-2020 (§ 6257).	Urząd Marszałkowski/ Dep. RP	Wraz ze zmniejszeniem planu wydatków w dziale 600 w rozdziale 60013 oraz z przeniesieniem planu dochodów w kwocie 959.256,-zł do rozdziału 60013.
			4 967 036	Środki pochodzące z budżetu UE na realizację inwestycji melioracyjnych w ramach RPO WP na lata 2014-2020 (§ 6257).		Wraz ze zwiększeniem planu wydatków w dziale 010 w rozdziale 01078.
			13 267 922	Dotacja celowa z budżetu państwa na współfinansowanie projektów realizowanych w ramach RPO WP na lata 2014-2020 (§ 6209).		Wraz ze zwiększeniem planu wydatków w dziale 150 w rozdziale 15011.

DOCHODY						
Dział	Rozdział	Zmniejszenia /kwota w zł/	Zwiększenia /kwota w zł/	Źródło	Jednostka realizująca	Uwagi/Uzasadnienie
758	75864		127 500	Dotacja celowa z budżetu państwa na finansowanie projektów własnych realizowanych w ramach Pomocy Technicznej RPO WP na lata 2014-2020 (§ 2058).	Urząd Marszałkowski/ Dep. RP	Wraz ze zwiększeniem planu wydatków w dziale 750 w rozdziale 75018.
			9 461 454	Dochody związane z realizacją projektów własnych w ramach RPO WP na lata 2014-2020, w tym z tytułu: 1) środków pochodzących z budżetu UE - 8.428.354,-zł (§ 2007 - 920.447,-zł, § 2057 - 7.507.907,-zł), 2) dotacji celowej z budżetu państwa - 1.033.100,-zł (§ 2059),		Wraz z ustaleniem planu wydatków w dziale 801 w rozdziale 80146 - projekty realizowane przez PCEN w ramach RPO WP na lata 2014-2020.
		-1 669 580	636 480	Zmiany w planie dochodów z tytułu dotacji celowej z budżetu państwa na współfinansowanie projektów realizowanych w ramach RPO WP na lata 2014-2020 poprzez: 1) zmniejszenie planu dochodów bieżących (§ 2009), 2) zwiększenie planu dochodów majątkowych (§ 6209).		
801	80146		33 450	Dochody na realizację projektu pn. "Nowoczesna szkoła szansą rozwoju ucznia" realizowanego w ramach RPO WP na lata 2014-2020, w tym z tytułu: 1) środków pochodzących z budżetu UE o kwotę 29.992,-zł (§ 2057), 2) dotacji celowej z budżetu państwa o kwotę 3.458,-zł (§ 2059).	PCEN	Wraz ze zwiększeniem planu wydatków w dziale 801 rozdziale 80146.
<b>Suma</b>		<b>-3 948 040</b>	<b>35 146 432</b>			
<b>Ogółem plan dochodów</b>		<b>31 198 392</b>				

WYDATKI						
Dział	Rozdział	Zmniejszenia /kwota w zł/	Zwiększenia /kwota w zł/	Przeznaczenie	Jednostka realizująca	Uwagi/Uzasadnienie
010	01008	-382 539	382 539	<p>Przeniesienia w planie inwestycji melioracyjnych (§ 6050) poprzez:</p> <p>1) zmniejszenie planu wydatków przeznaczonych na realizację zadań, w tym:</p> <p>a) zadania pn. "Trześniówka V rozbudowa lewego wału rzeki Trześniówki w km 3+646-7+626 na terenie os. Sobów i Wielowieś miasto Tarnobrzeg wraz z budową przepompowni w m: Trześń, gm. Gorzyce woj. podkarpackie" w ramach RPO WP na lata 2014-2020 - 31.830,-zł,</p> <p>b) zadanie pn. "Budowa kanału ulgi o długości 366 m wraz z obiektami towarzyszącymi na potoku Husówka w km 3+949 - 4+401 na terenie miejscowości Husów, gmina Markowa, woj. podkarpackie" w ramach RPO WP na lata 2014-2020 - 20.000,-zł,</p> <p>c) zadania pn. "Przygotowanie dokumentacji i terenu pod inwestycje – teren województwa podkarpackiego" 330.709,-zł,</p> <p>2) zwiększenie planu wydatków z przeznaczeniem na realizację zadań w ramach RPO WP na lata 2014-2020, w tym:</p> <p>a) zadanie pn. "Wisła - etap 1 - rozbudowa prawego wału rzeki Wisły w km 5+950 - 15+819 na odcinku od Tarnobrzega (Skalna Góra) do Koćmierzowa (granica woj. podkarpackiego i świętokrzyskiego) w ramach Projektu ochrony przeciwpowodziowej w Dorzeczu Odry i Wisły" - 25.000,-zł,</p> <p>b) zadanie pn. "Zabezpieczenie przeciwpowodziowe obszarów zalewowych położonych na prawym brzegu rzeki Wisłoki w km 50+500-57+800 na terenie miejscowości Dębica i Kędzierz, woj. podkarpackie" - 302.709,-zł,</p> <p>c) zadanie pn. "Budowa wałów przeciwpowodziowych na rzece Wisłocze w km rzeki od 27+100 do 31+400 i potoku Kiełkowski w km wału od 0+150 do 1+971 - dla ochrony przeciwpowodziowej miejscowości Boża Wola, Kiełków na terenie gm. Mielec i gm. Przecław, woj. podkarpackie" - 54.830,-zł.</p>	PZMiUW	<p><b>Zmiana dotyczy przedsięwzięć ujętych w WPF.</b></p> <p>Zmiany dotyczą zagospodarowania oszczędności powstałych na realizowanych zadaniach inwestycyjnych celem zabezpieczenia dodatkowych środków, w tym:</p> <p>W zakresie zadania pn. "Wisła - etap 1 (...)" środki zostaną przeznaczone na przedłużenie pełnienia nadzoru przyrodniczego nad wdrażaniem Planu Zarządzania Środowiskiem, opłaty sądowe związane z ustanowieniem kuratora, ogłoszenia w prasie oraz wypłatę odszkodowań za grunty przejęte pod inwestycje.</p> <p>W zakresie zadania pn. "Zabezpieczenie przeciwpowodziowe (...) Dębica i Kędzierz" środki zostaną przeznaczone na roboty budowlano - montażowe, sporządzenie operatów szacunkowych, wyceny nieruchomości gruntowych, opłaty sądowe związane z ustanowieniem kuratora i ogłoszenia w prasie.</p> <p>W zakresie zadania pn. "Budowa wałów przeciwpowodziowych (...) potok Kiełkowski" środki zostaną przeznaczone na opracowanie studium wykonalności wraz z wnioskiem aplikacyjnym, operatu szacunkowego nieruchomości przeznaczonych na makroniwelacje oraz dokumentacji projektowej na rozbiórkę nieruchomości siedliskowych.</p>

WYDATKI						
Dział	Rozdział	Zmniejszenia /kwota w zł/	Zwiększenia /kwota w zł/	Przeznaczenie	Jednostka realizująca	Uwagi/Uzasadnienie
010	01078		4 967 036	Zwiększenie planu wydatków finansowanych ze środków UE z przeznaczeniem na realizację inwestycji melioracyjnych w ramach RPO WP na lata 2014-2020 (§ 6057), w tym: 1) zadania pn. "Budowa wałów przeciwpowodziowych na rzece Wisłoce w km rzeki od 27+100 do 31+400 i potoku Kielkowskim w km wału od 0+150 do 1+971 - dla ochrony przeciwpowodziowej miejscowości Boża Wola, Kielków na terenie gm. Mielec i gm. Przecław, woj. Podkarpackie" - 2.450.000,-zł, 2) zadania pn. "Trześniówka V rozbudowa lewego wału rzeki Trześniówki w km 3+646-7+626 na terenie os. Sobów i Wielowieś miasto Tarnobrzeg wraz z budową przepompowni w m: Trześń, gm. Gorzyce woj. podkarpackie" - 2.500.000,-zł, 3) zadania pn. "Zabezpieczenie przeciwpowodziowe obszarów zalewowych położonych na prawym brzegu rzeki Wisłoki w km 50+500-57+800 na terenie miejscowości Dębica i Kędzierz, woj. podkarpackie" - 17.036,-zł.	PZMiUW	<b>Zmiana dotyczy przedsięwzięć ujętych w WPF.</b> Wraz ze zwiększeniem planu dochodów w dziale 758 w rozdziale 75863. W zakresie zadania pn.: "Budowa wałów przeciwpowodziowych (...) potok Kielkowski" środki zostaną przeznaczone na wykupy gruntów i wypłatę odszkodowań za przejęte nieruchomości. W zakresie zadania pn.: "Trześniówka V (...)" środki zostaną przeznaczone na rozpoczęcie robót budowlano - montażowych oraz na wykupy i wypłatę odszkodowań za przejęte nieruchomości. W zakresie zadania pn. "Zabezpieczenie przeciwpowodziowe (...) Dębica i Kędzierz" zwiększenie planu wydatków wynika z konieczności dostosowania montażu finansowego zadania do dostępności środków z poszczególnych źródeł.
			3 000 000	Zwiększenie planu wydatków finansowanych z dotacji celowej z budżetu państwa na wydatki niekwalifikowalne w ramach inwestycji realizowanych przy udziale środków UE z przeznaczeniem na realizację zadania pn. "Budowa wałów przeciwpowodziowych na rzece Wisłoce w km rzeki od 27+100 do 31+400 i potoku Kielkowskim w km wału od 0+150 do 1+971 - dla ochrony przeciwpowodziowej miejscowości Boża Wola, Kielków na terenie gm. Mielec i gm. Przecław, woj. podkarpackie" w ramach RPO WP na lata 2014-2020 (§ 6050).		<b>Zmiana dotyczy przedsięwzięcia ujętego w WPF.</b> Wraz ze zwiększeniem planu dochodów w dziale 010 w rozdziale 01078. Wydatki zostaną przeznaczone na wypłatę odszkodowań za przejęcie nieruchomości na rzecz Skarbu Państwa, na kontynuację opracowania dokumentacji projektowej wraz z uzyskaniem niezbędnych decyzji administracyjnych.

WYDATKI						
Dział	Rozdział	Zmniejszenia /kwota w zł/	Zwiększenia /kwota w zł/	Przeznaczenie	Jednostka realizująca	Uwagi/Uzasadnienie
010	01078	-7 371 662	7 371 662	<p>Przeniesienia w planie wydatków poprzez:</p> <p>1) zmniejszenie planu wydatków przeznaczonych na: a) zadanie pn. "Zabezpieczenie przeciwpowodziowe obszarów zalewowych położonych na prawym brzegu rzeki Wisłoki w km 50+500-57+800 na terenie miejscowości Dębica i Kędzierz, woj. podkarpackie" - 2.575.000,-zł (§ 6059 - dotacja z budżetu państwa na wydatki kwalifikowalne), b) zadanie pn. "Ropa – Etap 1 – budowa lewego obwałowania rzeki Ropy na odcinku od drogi powiatowej w Trzcinicy do mostu kolejowego w Siedliskach Sławęcińskich na terenie miejscowości Trzcinica, gm. Jasło oraz Przysieki, Siedliska Sławęcińskie, Pusta Wola, gm. Skotyszyn, woj. podkarpackie" - 4.796.662,-zł (§ 6057 - 2.261.216,-zł - środki UE, § 6059 - 2.535.446,-zł - dotacja z budżetu państwa na wydatki kwalifikowalne),</p> <p>2) zwiększenie planu wydatków z przeznaczeniem na realizację zadań, w tym: a) zadania pn. "Zabezpieczenie przeciwpowodziowe obszarów zalewowych położonych na prawym brzegu rzeki Wisłoki w km 50+500-57+800 na terenie miejscowości Dębica i Kędzierz, woj. podkarpackie" - 2.261.216,-zł (§ 6057 - środki z budżetu UE), b) zadania pn. "Budowa wałów przeciwpowodziowych na rzece Wisłoce w km rzeki od 27+100 do 31+400 i potoku Kielkowskim w km wału od 0+150 do 1+971 - dla ochrony przeciwpowodziowej miejscowości Boża Wola, Kielków na terenie gm. Mielec i gm. Przecław, woj. podkarpackie" - 4.255.961,-zł (§ 6059 - dotacja z budżetu państwa na wydatki kwalifikowalne),</p> <p>3) zadania pn. "Trześniówka V rozbudowa lewego wału rzeki Trześniówki w km 3+646-7+626 na terenie os. Sobów i Wielowieś miasto Tarnobrzeg wraz z budową przepompowni w m: Trześń, gm. Gorzyce woj. podkarpackie" - 854.485,-zł (§ 6059 - dotacja z budżetu państwa na wydatki kwalifikowalne)).</p>	PZMiUW	<p><b>Zmiana dotyczy przedsięwzięć ujętych w WPF.</b></p> <p>W zakresie zadania pn. "Zabezpieczenie przeciwpowodziowe (...) Dębica i Kędzierz" zwiększenie planu wydatków wynika z konieczności dostosowania montażu finansowego zadania do dostępności środków z poszczególnych źródeł.</p> <p>W zakresie zadania pn. "Budowa wałów przeciwpowodziowych (...) potok Kielkowski" środki zostaną przeznaczone na roboty budowlane - montażowe.</p> <p>W zakresie zadania pn.: "Trześniówka V (...)" zwiększenie wydatków związane jest ze wzrostem wartości robót budowlanych - montażowych na skutek aktualizacji kosztorysu inwestorskiego.</p>

WYDATKI						
Dział	Rozdział	Zmniejszenia /kwota w zł/	Zwiększenia /kwota w zł/	Przeznaczenie	Jednostka realizująca	Uwagi/Uzasadnienie
150 801 852	15011 80195 85295	-2 689 483	2 689 483	Przeniesienia w planie dotacji celowych dla beneficjentów realizujących projekty w ramach RPO WP na lata 2014-2020 - jednostek sektora i spoza sektora finansów publicznych.	WUP	<b>Zmiana dotyczy przedsięwzięcia ujętego w WPF.</b> Dostosowanie klasyfikacji budżetowej udzielanych dotacji do charakteru realizowanych projektów oraz charakteru podmiotów otrzymujących środki.
		-1 141 216		Zmniejszenie planu wydatków przeznaczonych na dotacje celowe dla beneficjentów realizujących projekty w ramach RPO WP na lata 2014-2020 - jednostek sektora i spoza sektora finansów publicznych (dotacja celowa z budżetu państwa).		<b>Zmiana dotyczy przedsięwzięcia ujętego w WPF.</b> Środki zostaną przeznaczone na realizację projektów własnych Samorządu Województwa w dziale 801 w rozdziale 80146 tj.: 1) projekt pn. "Czas na technologie informacyjno - komunikacyjne i eksperyment" - 395.092,-zł, 2) projekt pn. "Do wiedzy przez eksperyment oraz technologie informacyjno - komunikacyjne" - 385.855,-zł, 3) projekt pn. "Wykorzystanie technologii informacyjno - komunikacyjnych oraz eksperymentu w procesie nauczania oraz rozwijania kompetencji informatycznych i przyrodniczych" - 360.269,-zł.
150	15011		13 267 922	Zwiększenie planu dotacji celowych dla beneficjentów realizujących projekty w ramach RPO WP na lata 2014-2020 realizujących projekty o charakterze innym niż rewitalizacyjny - współfinansowanie z budżetu państwa (jednostki sektora finansów publicznych - § 6209).	Urząd Marszałkowski/ Dep. RP	<b>Zmiana dotyczy przedsięwzięcia ujętego w WPF.</b> Wrzaz ze zwiększeniem planu dochodów w dziale 758 rozdziale 75863. Zwiększenie planu wydatków związane z dostosowaniem do limitów przedstawionych przez Ministerstwo Rozwoju na podstawie ustawy budżetowej.

## WYDATKI

<i>Dział</i>	<i>Rozdział</i>	<i>Zmniejszenia /kwota w zł/</i>	<i>Zwiększenia /kwota w zł/</i>	<i>Przeznaczenie</i>	<i>Jednostka realizująca</i>	<i>Uwagi/Uzasadnienie</i>
600	60001	-6 771 436		Zmniejszenie planu wydatków przeznaczonych na naprawy, przeglądy, rewizje i modernizację pojazdów szynowych realizowanych w ramach przedsięwzięcia pn.: "Zakup, modernizacja, naprawy, przeglądy i rewizje pojazdów szynowych" (§ 4270 - 170.342,-zł, § 6060 - 6.601.094,-zł).	Urząd Marszałkowski/ Dep. DT	<b>Zmiana dotyczy przedsięwzięcia ujętego w WPF.</b> Przeniesienie na rok 2018 z uwagi na m. in. konieczność przeprowadzenia przed wykonaniem modernizacji pojazdów odpowiednich badań przez jednostki certyfikowane dotyczących spełnienia określonych wymagań UE i przepisów kolejowych oraz ujednolicenia wyposażenia pojazdów.
				32 510		Zwiększenie planu wydatków na zadanie pn. "Rekompensata należna przewoźnikowi z tytułu wykonania kolejowych przewozów osób w ramach użyteczności publicznej przekazywana w formie dotacji celowej" (§ 2830).
	60004	-32 510		Zmniejszenie planu wydatków przeznaczonych na realizację zadania pn. "Analiza sytuacji rynkowej w krajowym transporcie drogowym" (§ 4390).		<b>Zmiana dotyczy przedsięwzięcia ujętego w WPF.</b> Oszczędności poprzetargowe.

WYDATKI						
Dział	Rozdział	Zmniejszenia /kwota w zł/	Zwiększenia /kwota w zł/	Przeznaczenie	Jednostka realizująca	Uwagi/Uzasadnienie
				<b>Zmiany w planie wydatków przeznaczonych na realizację inwestycji drogowych realizowanych w ramach PO PW na lata 2014-2020, w tym:</b>		
600	60013		1 430 062	1) zadanie pn. "Przygotowanie i realizacja odcinka drogi wojewódzkiej pomiędzy granicą Rzeszowa a węzłem w Kielanówce drogi ekspresowej S-19". Zwiększenie planu wydatków o kwotę 1.430.062,-zł (środki UE: 195.552,-zł, własne: 1.234.510,-zł) w tym wydatków niekwalifikowalnych o kwotę 1.202.344,-zł.	PZDW	<b>Zmiana dotyczy przedsięwzięcia ujętego w WPF.</b> Zwiększenie planu wydatków celem zabezpieczenia środków na: - koszty zmiany technologii wzmocnienia gruntu pod trasą główną i drogami dojazdowymi. Konieczność zmiany technologii wynikała po przeprowadzeniu badań przez wykonawcę, które wykazały odmienne od założonych warunki geologiczne oraz duże zawilgocenie terenu. - możliwe wystąpienie różnic obmiarowych na kontrakcie, - wypłaty odszkodowań za nabyte nieruchomości, część z nich ze względu na odwołania lub nieuregulowany stan prawny nie mogła być wypłacona w 2016 r. Wydatki przywracane z 2016 r. wynoszą 230.062,-zł.
		-68 786	2 025 759	2) zadanie pn. "Budowa i rozbudowa DW Nr 869 na odcinku od węzła S-19 Jasionka do węzła DK 9 w Rudnej Małej". Zmiany polegają na: a) zmianie klasyfikacji wydatków w kwocie 68.786,-zł poprzez zmniejszenie wydatków kwalifikowalnych i zwiększenie wydatków niekwalifikowalnych (przeniesienie z § 6059 na § 6050) , b) zwiększenia planu wydatków o kwotę 1.956.973,-zł (w tym środki UE: 1.268.784,-zł, własne: 688.189,-zł) w tym wydatków niekwalifikowalnych w kwocie 688.189,-zł.		<b>Zmiana dotyczy przedsięwzięcia ujętego w WPF.</b> Zmiany w planie wydatków związane z koniecznością zabezpieczenia środków na wypłatę odszkodowań za nabyte nieruchomości tj. na wykupy gruntów i ich składników majątkowych. Wydatki przywracane z 2016r. wynoszą 1.956.973,-zł.



WYDATKI						
Dział	Rozdział	Zmniejszenia /kwota w zł/	Zwiększenia /kwota w zł/	Przeznaczenie	Jednostka realizująca	Uwagi/Uzasadnienie
600	60013	-100 000	400 000	3) zadanie pn. "Rozbudowa DW Nr 878 na odcinku: od granicy miasta Rzeszowa do skrzyżowania ul. Grunwaldzkiej z ul. Orkana w Tyczynie (DP Nr 1404R)". Zmiany polegają na: a) przeniesienia pomiędzy paragrafami kwoty 100.000,-zł ( z § 6067 na § 6057 kwoty 85.000,-zł, z § 6069 na § 6059 kwoty 15.000,-zł), b) zwiększeniu planu wydatków niekwalifikowalnych o kwotę 300.000,-zł (środki własne).	PZDW	<b>Zmiana dotyczy przedsięwzięcia ujętego w WPF.</b> Zmiany w planie wydatków związane z koniecznością zabezpieczenia środków na wypłaty odszkodowań za nabywane nieruchomości związane m.in. z otrzymaniem nowych operatów szacunkowych określających koszty gruntów i składników nabywanych gruntów.
				<b>Zmiany w planie inwestycji drogowych realizowanych w ramach RPO WP na lata 2014-2020, w tym:</b>		
		-323 005	60 000	1) zadanie pn. "Budowa drogi wojewódzkiej nr 835 Lublin –Przeworsk –Grabownica Starzeńska na odcinku od węzła A4 "Przeworsk" do drogi krajowej 94 (Gwizdaj)". Zmiany polegają na: a) zmianie klasyfikacji wydatków w kwocie 48.450,-zł poprzez zmniejszenie wydatków kwalifikowalnych i zwiększenie wydatków niekwalifikowalnych (przeniesienie z § 6059 na § 6050), b) zmniejszeniu planu wydatków o kwotę 274.555,-zł (środki UE), c) zwiększeniu planu wydatków o kwotę 11.550,-zł (środki własne),		<b>Zmiana dotyczy przedsięwzięcia ujętego w WPF.</b> Zmiany w planie wydatków spowodowane: - koniecznością zabezpieczenia środków własnych na koszty badań archeologicznych (wydatki niekwalifikowalne) zgodnie z decyzją Konserwatora Zabytków. Na trasie planowanej budowy nowego odcinka drogowego, tj. od węzła A4 „Przeworsk” do DK 94 (Gwizdaj)” występuje jedno stanowisko archeologiczne Grzęska 31, na którym należy (w obrębie linii rozgraniczenia inwestycji) przeprowadzić badania wykopaliskowe wyprzedzające. Badania te muszą zostać zlecone przed rozpoczęciem robót drogowych na przedmiotowym odcinku, - dostosowaniem planu wydatków do kwot wynikających z zawartych umów na realizację zadania (zmniejszenie).

WYDATKI						
Dział	Rozdział	Zmniejszenia /kwota w zł/	Zwiększenia /kwota w zł/	Przeznaczenie	Jednostka realizująca	Uwagi/Uzasadnienie
600	60013	-1 228 998	1 228 998	2) zadania pn. "Rozbudowa drogi wojewódzkiej Nr 881 Sokołów Małopolski - Łańcut - Kańczuga - Żurawica - na odcinku Czarna - Łańcut wraz z budową mostu na rzece Wisłok i Mikośka+ ul. Kraszewskiego w Łańcutcie". Zmiany polegają na: a) zmniejszenie planu wydatków finansowanych ze środków pochodzących z budżetu UE (1.044.649,-zł) i środków własnych (184.349,-zł), b) ustalenie wydatków finansowanych ze środków pomocy finansowej od Miasta Łańcut.	PZDW	<b>Zmiana dotyczy przedsięwzięcia ujętego w WPF.</b> Wraz ze zmianą planu dochodów w dziale 600 rozdziale 60013.
	60014		87 773	Zwiększenie planu wydatków na dotacje celowe na pomoc finansową dla jednostek samorządu terytorialnego w ramach zadania pn. "Dofinansowanie budowy łączników do węzłów autostrady i drogi ekspresowej, realizowanych przez powiaty na terenie Województwa Podkarpackiego" (§ 6300), w tym dla: 1) Powiatu Rzeszowskiego w kwocie 60.000,-zł na realizację: a) projektu pn. "Rozbudowa łącznika autostrady A4 - drogi powiatowej na odcinku od granic miasta Rzeszowa do węzła Rzeszów - Północ" etap I w kwocie 30.000,-zł, b) projektu pn. "Rozbudowa łącznika drogi ekspresowej S19 - drogi powiatowej na odcinku od węzła Rzeszów - Południe do drogi krajowej Nr 19" w kwocie 30.000,-zł, 2) Powiatu Ropczycko - Sędziszowskiego na realizację projektu pn. "Budowa łącznika autostrady A4 (węzeł Sędziszów Młp.) z drogą krajową Nr 94 wraz z niezbędną infrastrukturą techniczną, budowlami i urządzeniami budowlanymi" w kwocie 27.773,-zł.	Urząd Marszałkowski/ Dep. DT	<b>Zmiana dotyczy przedsięwzięcia ujętego w WPF.</b> Przywrócenie wydatków niewykonanych w 2016 roku. Wraz ze zmianą uchwał w sprawie udzielenia pomocy finansowej dla powiatów.
720	72095		150 000	Ustalenie planu wydatków z przeznaczeniem na dotację celową na pomoc finansową dla Powiatu Sanockiego na realizację inwestycji pn.: "Podkarpacki System Informacji Przestrzennej" (PSIP) (§ 6300).	Urząd Marszałkowski/ Dep. SI	<b>Nowe zadanie.</b> Zmiany w następstwie Uchwały Sejmiku Nr XXXIV/603/17 z dnia 27.03.2017 r. w sprawie udzielenia pomocy finansowej dla Powiatu Sanockiego.

WYDATKI						
Dział	Rozdział	Zmniejszenia /kwota w zł/	Zwiększenia /kwota w zł/	Przeznaczenie	Jednostka realizująca	Uwagi/Uzasadnienie
750	75018		150 000	Zwiększenie planu wydatków z przeznaczeniem na realizację projektu pn. "Wsparcie procesu wdrażania RPO WP 2014-2020 poprzez działania o charakterze edukacyjno - promocyjnym i procedurą odwoławczą" w ramach PT RPO WP na lata 2014-2020 (wydatki finansowane z dotacji celowej z budżetu państwa - 127.500,-zł, środków własnych Samorządu - 22.500,-zł).	Urząd Marszałkowski/ Dep. RP	<b>Zmiana dotyczy przedsięwzięcia ujętego w WPF.</b> Środki na wynagrodzenia dla ekspertów biorących udział w ponownej analizie wniosków w procedurze odwoławczej.
750	75075		275 261	Ustalenie planu wydatków z przeznaczeniem na realizację projektu własnego pn.: "Szlak Kultury Wołoskiej" w ramach Programu Współpracy Transgranicznej Interreg V-A Polska Słowacja 2014-2020 (wydatki finansowane ze środków własnych do refundacji z EFRR w kwocie 233.971,-zł).	Urząd Marszałkowski/ Dep. PG	<b>Nowe zadanie.</b> <b>Wraz z wprowadzeniem przedsięwzięcia do wykazu przedsięwzięć realizowanych w ramach WPF.</b> Zmiany związane z Uchwałą Sejmiku Nr XII/205/15 z dnia 31.08.2015 r. w sprawie wyrażenia woli realizacji projektów. Rozpoczęto procedury związane z podpisywaniem umów w sprawie realizacji projektów. Okres realizacji 2017-2018.
			239 955	Ustalenie planu wydatków z przeznaczeniem na realizację projektu własnego pn. "W sercu Karpat - granica, która łączy" w ramach Programu Współpracy Transgranicznej Interreg V-A Polska -Słowacja 2014-2020 (wydatki finansowane ze środków własnych do refundacji z EFRR w kwocie 203.961,-zł oraz z budżetu państwa w kwocie 11.998,-zł).		<b>Nowe zadanie.</b> <b>Wraz z wprowadzeniem przedsięwzięcia do wykazu przedsięwzięć realizowanych w ramach WPF.</b> Zmiany związane z Uchwałą Sejmiku Nr XXVI/467/16 z dnia 29.08.2016 r. w sprawie wyrażenia woli realizacji mikroprojektów. Rozpoczęto procedury związane z podpisywaniem umów w sprawie realizacji mikroprojektów. Okres realizacji 2017-2018.
750	75075		138 246	Ustalenie planu wydatków z przeznaczeniem na realizację projektu własnego pn. "Szlakiem obiektów UNESCO na pograniczu polsko - słowackim" w ramach Programu Współpracy Transgranicznej Interreg V-A Polska -Słowacja 2014-2020 (wydatki finansowane ze środków własnych do refundacji z EFRR w kwocie 117.509,-zł oraz z budżetu państwa w kwocie 6.912,-zł).	Urząd Marszałkowski/ Dep. PG	<b>Nowe zadanie.</b> <b>Wraz z wprowadzeniem przedsięwzięcia do wykazu przedsięwzięć realizowanych w ramach WPF.</b> Zmiany związane z Uchwałą Sejmiku Nr XXVI/467/16 z dnia 29.08.2016 r. w sprawie wyrażenia woli realizacji mikroprojektów. Rozpoczęto procedury związane z podpisywaniem umów w sprawie realizacji mikroprojektów. Okres realizacji 2017-2018.

WYDATKI						
Dział	Rozdział	Zmniejszenia /kwota w zł/	Zwiększenia /kwota w zł/	Przeznaczenie	Jednostka realizująca	Uwagi/Uzasadnienie
801	80146		9 569 570	<p>Ustalenie planu wydatków na realizację projektów własnych w ramach RPO WP na lata 2014-2020, w tym na:</p> <p>1) projekt pn. "Czas na technologie informacyjno - komunikacyjne i eksperyment" - 3.312.674,-zł,</p> <p>2) projekt pn. "Do wiedzy przez eksperyment oraz technologie informacyjno - komunikacyjne" - 3.229.846,-zł,</p> <p>3) projekt pn. "Wykorzystanie technologii informacyjno - komunikacyjnych oraz eksperymentu w procesie nauczania oraz rozwijania kompetencji informatycznych i przyrodniczych" - 3.027.050,-zł.</p> <p>Wydatki finansowane z:</p> <p>1) środków pochodzących z budżetu UE - 8.428.354,-zł,</p> <p>2) dotacji celowej z budżetu państwa - 1.141.216,-zł.</p>	PCEN	<p><b>Nowe zadania.</b>  <b>Wraz z wprowadzeniem przedsięwzięć do wykazu przedsięwzięć realizowanych w ramach WPF.</b>            Wraz ze zwiększeniem planu dochodów w dziale 758 w rozdziale 75864.            Projekty do realizacji w latach 2017-2018.            Środki zostaną przeznaczone m.in. na zakup pomocy dydaktycznych, przeprowadzenie szkoleń podnoszących kompetencje cyfrowe nauczycieli.</p>
			235 152	<p>Ustalenie planu wydatków z przeznaczeniem na realizację projektu własnego pn. "Technologia informatyczna w szkole po obu stronach granicy" w ramach Programu Współpracy Transgranicznej Interreg V-A Polska -Słowacja na lata 2014 - 2020. (wydatki finansowane ze środków własnych do refundacji z EFRR w kwocie 199.879,-zł oraz dotacji celowej z budżetu państwa w kwocie 11.758,-zł).</p>		<p><b>Nowe zadanie.</b>            Zmiany związane z Uchwałą Sejmiku Nr XXVIII/502/16 z dnia 24.10.2016 r. w sprawie wyrażenia woli przystąpienia do realizacji mikroprojektu. Zadanie realizowane w roku 2017.            Celem realizacji projektu jest zwiększenie kompetencji zawodowych nauczycieli w zakresie technologii informatycznych.</p>

WYDATKI						
Dział	Rozdział	Zmniejszenia /kwota w zł/	Zwiększenia /kwota w zł/	Przeznaczenie	Jednostka realizująca	Uwagi/Uzasadnienie
801	80146		33 450	Ustalenie planu wydatków z przeznaczeniem na realizację projektu pn. "Nowoczesna szkoła szansą rozwoju ucznia" w ramach RPO WP na lata 2014-2020 (wydatki finansowane ze środków pochodzących z budżetu UE - 29.992,-zł, dotacji celowej z budżetu państwa - 3.458,-zł).	PCEN	<b>Nowe zadanie.</b> Wraz z ustaleniem planu dochodów w dziale 801 rozdziale 80146. Projekt realizowany w roku 2017. W ramach projektu będą realizowane szkolenia doskonalące nauczycieli, przygotowujące do pracy z uczniem.
803	80395	-150 000	150 000	Zmiana klasyfikacji budżetowej wydatków przeznaczonych na realizację zadania pn. "Organizacja Podkarpackich Juwenaliów Studenckich pod patronatem Sejmiku Województwa Podkarpackiego" poprzez: 1) zmniejszenie planu wydatków na zakup usług (§ 4300), 2) ustalenie planu dotacji podmiotowych dla uczelni wyższych (§ 2500, § 2520), w tym dla: a) Uniwersytetu Rzeszowskiego - 70.000,-zł, b) Politechniki Rzeszowskiej - 59.000,-zł, c) Państwowej Wyższej Szkoły Techniczno - Ekonomicznej w Jarosławiu - 5.000,-zł, d) Państwowej Wyższej Szkoły Wschodnioeuropejskiej w Przemyślu - 3.000,-zł, e) Państwowej Wyższej Szkoły Zawodowej w Tarnobrzegu - 3.000,-zł, f) Państwowej Wyższej Szkoły Zawodowej w Krośnie - 4.000,-zł, g) Państwowej Wyższej Szkoły Zawodowej w Sanoku - 3.000,-zł, h) Podkarpackiej Szkoły Wyższej w Jaśle - 3.000,-zł.	Urząd Marszałkowski/ KS	

WYDATKI						
Dział	Rozdział	Zmniejszenia /kwota w zł/	Zwiększenia /kwota w zł/	Przeznaczenie	Jednostka realizująca	Uwagi/Uzasadnienie
851	85153		20 370	Zmiana planu wydatków poprzez: 1) zmniejszenie planu wydatków na dotacje celowe na zadania wynikające z Wojewódzkiego Programu Profilaktyki i Rozwiązywania Problemów Alkoholowych (§ 2360), 2) ustalenie planu dotacji celowej dla Komendy Wojewódzkiej Policji w Rzeszowie - wpłata na fundusz wsparcia z przeznaczeniem na zakup 21 sztuk walizek narkotykowych (§ 2300).	ROPS	Wydatki finansowane z opłat za wydawanie zezwoleń na hurtową sprzedaż alkoholu.
	85154	-20 370				
900	90005	-40 000	40 000	Zmiana planu wydatków poprzez: 1) zmniejszenie planu dotacji celowej na pomoc finansową dla Gminy Rymanów z przeznaczeniem na współfinansowanie realizacji zadania własnego polegającego na zachowaniu funkcji leczniczych uzdrowiska Rymanów Zdrój - bieżąca obsługa i eksploatacja stacji monitoringu powietrza" (§ 2710), 2) zwiększenie planu wydatków na realizację zadania pn. "Stworzenie i utrzymanie systemu informowania mieszkańców o aktualnym stanie zanieczyszczenia powietrza oraz o jego wpływie na zdrowie" (§ 4300).	Urząd Marszałkowski/ Dep. OS	<p><u>W zakresie zmniejszenia planu wydatków:</u> zmiana w następstwie zmiany uchwały w sprawie udzielenia pomocy finansowej dla Gminy Rymanów.</p> <p><u>W zakresie zwiększenia planu wydatków:</u> w ramach zadania planowane jest opracowanie i wdrożenie systemu prognoz jakości powietrza zgodnie z programami ochrony powietrza przyjętymi przez Sejmik Województwa (zwiększenie z kwoty 53.700,- zł na kwotę 93.700,-zł). Zadanie planowane do współfinansowania przez Wojewódzki Fundusz Ochrony Środowiska i Gospodarki Wodnej w Rzeszowie.</p>

WYDATKI						
Dział	Rozdział	Zmniejszenia /kwota w zł/	Zwiększenia /kwota w zł/	Przeznaczenie	Jednostka realizująca	Uwagi/Uzasadnienie
921	92114		40 000	Zwiększenie dotacji celowej dla Arboretum i Zakładu Fizjografii w Bolestraszcach z przeznaczeniem na zakup ciągnika rolniczego z przyczepą (§ 6220).	Dep. DO/ instytucje kultury	W budżecie województwa podkarpackiego na ten cel zaplanowano dotację w kwocie 80.000,-zł.
	92118	-247 500		Zmniejszenie planu dotacji celowej dla Muzeum Podkarpackiego w Krośnie na wkład własny do zadania pn. "Rewaloryzacja i modernizacja zabytkowych budynków Muzeum Podkarpackiego w Krośnie dla zachowania i prezentacji unikatowego dziedzictwa kulturowego regionu" (wydatki bieżące - 217.500,-zł (§ 2800), wydatki majątkowe - 30.000,-zł (§ 6220).		<b>Zmiana dotyczy przedsięwzięcia ujętego w WPF.</b> Przeniesienie wydatków na 2018 r.
			1 297 620	Ustalenie planu dotacji celowej dla Muzeum - Zamku w Łańcucie na wkład własny do realizacji zadania pn. "Ochrona i rozwój dziedzictwa kulturowego dawnej Ordynacji Łańcuckiej poprzez prace remontowo-konserwatorskie oraz wykreowanie nowych przestrzeni ekspozycyjnych w budynku Zamku oraz zabytkowym Parku Muzeum – Zamku w Łańcucie (OR- KA II, III,IV,VII)" (§ 2800).		<b>Wraz z wprowadzeniem przedsięwzięcia do wykazu przedsięwzięć realizowanych w ramach WPF.</b> Zadanie planowane do współfinansowania ze środków UE w ramach POIiŚ. Realizowane przez Muzeum - Zamek w Łańcucie w latach 2015 - 2019. Realizacja zadania jest kontynuacją Wieloletniego Programu Prac Remontowo - Konserwatorskich Zespołu Rezydencjonalnego w Łańcucie.

WYDATKI						
Dział	Rozdział	Zmniejszenia /kwota w zł/	Zwiększenia /kwota w zł/	Przeznaczenie	Jednostka realizująca	Uwagi/Uzasadnienie
921	92118		290 115	Ustalenie planu dotacji celowej dla Muzeum Podkarpackiego w Krośnie z przeznaczeniem na wkład własny do projektu pn. "Archeologia żywa jako unikatowy produkt turystyki kulturowej Karpat" (§ 6220).	Dep. DO/ instytucje kultury	<b>Wraz z wprowadzeniem przedsięwzięcia do wykazu przedsięwzięć realizowanych w ramach WPF.</b> Projekt realizowany w latach 2017-2018 w ramach programu Interreg V-A przez Muzeum Podkarpackie w Krośnie wspólnie z Muzeum Krajoznawczym w Hanusoviciach n'Topolu. Projekt obejmuje przygotowanie i stworzenie transgranicznego turystycznego szlaku archeologiczno - kulturowego oraz rozbudowę Skansenu Archeologicznego Karpacza Troja w Trzciniicy.
<b>Suma</b>		<b>-20 567 505</b>	<b>49 573 483</b>			
<b>Ogółem plan wydatków</b>		<b>29 005 978</b>				

**Na skutek zmian w planie dochodów i wydatków nastąpi:**

- 1) zmniejszenie deficytu budżetu Województwa na 2017 r. o kwotę 2.192.414,-zł,
- 2) zmniejszenie przychodów z tytułu wolnych środków jako nadwyżki środków pieniężnych na rachunku bieżącym budżetu jednostki samorządu terytorialnego, wynikających z rozliczeń wyemitowanych papierów wartościowych, kredytów i pożyczek z lat ubiegłych o kwotę 2.192.414,-zł.

Ponadto dokonuje się zmiany nazw zadań finansowanych w ramach dotacji celowych na realizację wskazanych zadań i programów, ujętych w budżecie Województwa Podkarpackiego na 2017 r. w dziale 921 – Kultura i ochrona dziedzictwa narodowego, w tym:

- 1) w rozdziale 92106 - Teatry w planie dotacji dla Teatru im. W.Siemaszkowej w Rzeszowie, zadanie pn. „Rzeszowskie Spotkania Teatralne Festiwal Nowego Teatru” otrzymuje nazwę „04. Festiwal Nowego Teatru – 56. Rzeszowskie Spotkania Teatralne”,
- 2) w rozdziale 92108 – Filharmonie, orkiestry, chóry i kapele w planie dotacji dla Filharmonii Podkarpackiej im. A. Malawskiego w Rzeszowie zadanie pn. „Muzyczny Festiwal w Łańcucie” otrzymuje nazwę „56. Muzyczny Festiwal w Łańcucie”,
- 3) w rozdziale 92109 – Domy i ośrodki kultury, świetlice i kluby w planie dotacji dla Centrum Kulturalnego w Przemyśle zadanie pn. „39. Ogólnopolski Festiwal Kapel Podwórkowych im. Jerzego Janickiego” otrzymuje nazwę „39. Ogólnopolski Festiwal Kapel folkloru Miejskiego im. Jerzego Janickiego”.



**Zmiana planu dochodów w szczególności dział, rozdział, paragraf**

PLAN DOCHODÓW					
Dział	Rozdział	zmniejszenia		zwiększenia	
		§	kwota	§	kwota
010	01078		0	6510	3 000 000
600	60013		0	6257	2 423 592
			0	6300	1 228 998
758	75863	6257	-2 278 460	6209	13 267 922
			0	6257	4 967 036
	75864	2009	-1 669 580	2007	920 447
			0	2057	7 507 907
			0	2058	127 500
			0	2059	1 033 100
	0	6209	636 480		
801	80146		0	2057	29 992
			0	2059	3 458
<b>Razem</b>			<b>-3 948 040</b>		<b>35 146 432</b>
<b>w tym:</b>					
<i>dochody bieżące</i>			<i>-1 669 580</i>		<i>9 622 404</i>
<i>dochody majątkowe</i>			<i>-2 278 460</i>		<i>25 524 028</i>

Zmiana planu wydatków w szczególności dział, rozdział, paragraf

PLAN WYDATKÓW							
Dział	Rozdział	zmniejszenia		zwiększenia			
		§	kwota	§	kwota		
010	01008	6050	-382 539	6050	382 539		
	01078	6057	-2 261 216	6050	3 000 000		
		6059	-5 110 446	6057	7 228 252		
			0	6059	5 110 446		
150	15011		0	2009	29 531		
			0	6209	13 267 922		
600	60001	4270	-170 342	2830	32 510		
		6060	-6 601 094		0		
	60004	4390	-32 510		0		
	60013	6057	-1 319 204	6050	2 995 999		
		6059	-301 585	6057	1 405 300		
		6067	-85 000	6059	21 748		
		6069	-15 000	6060	552 318		
			0	6067	144 036		
		0	6069	25 418			
	60014		0	6300	87 773		
720	72095		0	6300	150 000		
750	75018		0	4308	127 500		
			0	4309	22 500		
	75075		0	4018	70 329		
			0	4019	12 412		
			0	4118	12 223		
			0	4119	2 159		
			0	4128	1 723		
			0	4129	306		
			0	4218	13 787		
			0	4219	2 435		
			0	4308	440 141		
			0	4309	77 667		
			0	6068	17 238		
			0	6069	3 042		
		801	80146		0	2057	920 447
					0	2059	108 116
					0	3027	904
	0			3029	106		
	0			4017	194 401		
	0			4018	22 238		
	0			4019	26 772		
	0			4117	33 419		
	0			4118	4 242		
	0			4119	4 678		
	0			4127	4 764		
	0			4128	601		
	0			4129	665		
	0			4178	12 797		
	0			4179	2 258		
	0			4217	363 475		
	0			4218	20 332		

PLAN WYDATKÓW							
Dział	Rozdział	zmniejszenia		zwiększenia			
		§	kwota	§	kwota		
801	80146		0	4219	46 310		
			0	4227	5 330		
			0	4229	626		
			0	4247	5 153 648		
			0	4249	756 387		
			0	4267	79 332		
			0	4269	9 324		
			0	4287	912		
			0	4289	108		
			0	4307	1 673 947		
			0	4308	136 887		
			0	4309	220 841		
			0	4367	6 292		
			0	4369	740		
			0	4417	21 475		
			0	4418	2 782		
			0	4419	3 016		
			80195	2009	-158 239	2009	443 000
				2059	-1 946 171	6209	112 500
					0	6259	151 755
	803	80395	4300	-150 000	2500	3 000	
				0	2520	147 000	
	851	85153		0	2300	20 370	
	85154	2360	-20 370		0		
852	85295	2059	-1 520 739	2009	1 520 740		
		6209	-20 305	6209	431 957		
		6259	-39 427		0		
853	85395	2009	-137 772		0		
		2059	-8 046		0		
900	90005	2710	-40 000	4300	40 000		
	92114		0	6220	40 000		
921	92118	2800	-217 500	2800	1 297 620		
		6220	-30 000	6220	290 115		
<b>Razem</b>			<b>-20 567 505</b>		<b>49 573 483</b>		
<b>w tym:</b>							
wydatki bieżące			-4 401 689		14 155 125		
wydatki majątkowe			-16 165 816		35 418 358		

**UCHWAŁA Nr .../.../17**  
**SEJMIKU WOJEWÓDZTWA PODKARPACKIEGO**  
z dnia ... . 2017 r.

**w sprawie zmian w Wieloletniej Prognozie Finansowej Województwa  
Podkarpackiego na lata 2017 - 2030.**

Na podstawie art. 18 pkt 20 ustawy z dnia 5 czerwca 1998 r. o samorządzie województwa (Dz. U. z 2016 r. poz. 486 j.t.), art. 228 i art. 231 ust. 1 ustawy z dnia 27 sierpnia 2009 r. o finansach publicznych (Dz. U. z 2016 r. poz. 1870 z późn. zm.) oraz rozporządzenia Ministra Finansów w sprawie wieloletniej prognozy finansowej jednostki samorządu terytorialnego z dnia 10 stycznia 2013 r. (Dz. U. z 2015r. poz. 92 ).

**Sejmik Województwa Podkarpackiego**  
**uchwala, co następuje:**

§ 1

W załączniku Nr 2 do uchwały XXX/539/16 Sejmiku Województwa Podkarpackiego z dnia 29 grudnia 2016 r. dodaje się przedsięwzięcia:

- 1) o których mowa w art. 226 ust. 4 pkt 1 ustawy o finansach publicznych pn. :
  - a) Do wiedzy przez eksperyment oraz technologie informacyjno-komunikacyjne”,
  - b) “Czas na Technologie informacyjno-komunikacyjne i eksperyment”,
  - c) „Wykorzystanie technologii informacyjno-komunikacyjnych oraz eksperymentu w procesie nauczania oraz rozwijania kompetencji informatycznych i przyrodniczych”,
  - d) „W sercu Karpat - granica, która łączy”,
  - e) „Szlakiem obiektów UNESCO na pograniczu polsko-słowackim”,
  - f) „Szlak Kultury Wołoskiej”,
- 2) stanowiące program, projekt lub zadanie inne niż wskazane w art. 226 ust. 4 pkt 1 i 2 ustawy o finansach publicznych pn.:
  - a) „Archeologia żywa jako unikatowy produkt turystyki kulturowej Karpat”,
  - b) „Ochrona i rozwój dziedzictwa kulturowego dawnej Ordynacji Łańcuckiej poprzez prace remontowo-konserwatorskie oraz wykreowanie nowych przestrzeni ekspozycyjnych w budynku Zamku oraz zabytkowym Parku Muzeum - Zamku w Łańcucie (OR-KA II, III, IV, VII)”,
  - c) „Poprawa bezpieczeństwa ruchu drogowego w ciągu drogi wojewódzkiej nr 886 Domaradz-Brzozów-Sanok w miejscowości Stara Wieś”.

## § 2

1. Zmienia się zakres wykonywania wieloletniego przedsięwzięcia pn. „Przygotowanie i realizacja odcinka drogi wojewódzkiej pomiędzy granicą Rzeszowa a węzłem w Kielanówce drogi ekspresowej S-19” o którym mowa w art. 226 ust. 4 pkt. 1 ustawy o finansach publicznych, określonego w załączniku Nr 2 do uchwały Nr XXX/539/16 Sejmiku Województwa Podkarpackiego z dnia 29 grudnia 2016 r. Zmiana polega na przeniesieniu części zakresu planowanego do wykonania do końca roku 2016 na rok 2017, zwiększeniu zakresu planowanego do wykonania w roku 2017 oraz zwiększeniu łącznych nakładów na przedsięwzięcie.
2. Zwiększa się łączne nakłady finansowe na przedsięwzięcie, o którym mowa ust. 1 o kwotę **1.200.000,-zł** (wydatki majątkowe).
3. Zwiększa się limit wydatków majątkowych związanych z realizacją przedsięwzięcia, o którym mowa ust. 1 w roku 2017 o kwotę **1.430.062,-zł**.

## § 3

1. Zmienia się zakres wykonywania wieloletniego przedsięwzięcia pn. „Budowa i rozbudowa DW Nr 869 na odcinku od węzła S-19 Jasionka do węzła DK 9 w Rudnej Małej” o którym mowa w art. 226 ust. 4 pkt. 1 ustawy o finansach publicznych, określonego w załączniku Nr 2 do uchwały Nr XXX/539/16 Sejmiku Województwa Podkarpackiego z dnia 29 grudnia 2016 r. Zmiana polega na przeniesieniu części zakresu planowanego do wykonania do końca roku 2016 na rok 2017.
2. Zwiększa się limit wydatków majątkowych związanych z realizacją przedsięwzięcia, o którym mowa ust. 1 w roku 2017 o kwotę **1.956.973,-zł**.

## § 4

1. Zmienia się zakres wykonywania wieloletniego przedsięwzięcia pn. „Rozbudowa DW Nr 878 na odcinku: od granicy miasta Rzeszowa do skrzyżowania ul. Grunwaldzkiej z ul. Orkana w Tyczynie (DP Nr 1404R)” o którym mowa w art. 226 ust. 4 pkt. 1 ustawy o finansach publicznych, określonego w załączniku Nr 2 do uchwały Nr XXX/539/16 Sejmiku Województwa Podkarpackiego z dnia 29 grudnia 2016 r. Zmiana polega na zwiększeniu zakresu planowanego do wykonania w roku 2017 oraz zwiększeniu łącznych nakładów na przedsięwzięcie.

2. Zwiększa się łączne nakłady finansowe na przedsięwzięcie, o którym mowa ust. 1 o kwotę **300.000,-zł** (wydatki majątkowe).
3. Zwiększa się limit wydatków majątkowych związanych z realizacją przedsięwzięcia, o którym mowa ust. 1 w roku 2017 o kwotę **300.000,-zł**.

#### § 5

1. Zmienia się zakres wykonywania wieloletniego przedsięwzięcia pn. „Budowa drogi wojewódzkiej nr 835 Lublin –Przeworsk –Grabownica Starzeńska na odcinku od węzła A4 "Przeworsk" do drogi krajowej 94 (Gwizdaj)” o którym mowa w art. 226 ust. 4 pkt. 1 ustawy o finansach publicznych, określonego w załączniku Nr 2 do uchwały Nr XXX/539/16 Sejmiku Województwa Podkarpackiego z dnia 29 grudnia 2016 r. Zmiana polega urealnieniu zakresu wykonanego do końca 2016r., zmniejszeniu zakresu planowanego do wykonania w roku 2017 oraz zmniejszeniu łącznych nakładów na przedsięwzięcie.
2. Zmniejsza się łączne nakłady finansowe na przedsięwzięcie, o którym mowa ust. 1 o kwotę **340.005,-zł** (wydatki majątkowe).
3. Zmniejsza się limit wydatków majątkowych związanych z realizacją przedsięwzięcia, o którym mowa ust. 1 w roku 2017 o kwotę **263.005,-zł**.

#### § 6

1. Zmienia się zakres wykonywania wieloletniego przedsięwzięcia pn. „Rekompensata należna przewoźnikowi z tytułu wykonywania kolejowych przewozów osób - w ramach użyteczności publicznej” stanowiącego program, projekt lub zadanie inne niż wskazane w art. 226 ust. 4 pkt 1 i 2 ustawy o finansach publicznych, określonego w załączniku Nr 2 do uchwały Nr XXX/539/16 Sejmiku Województwa Podkarpackiego z dnia 29 grudnia 2016 r. Zmiana polega urealnieniu zakresu poniesionego do końca 2016r., zwiększeniu zakresu planowanego do wykonania w 2017r. oraz zmniejszeniu łącznych nakładów na przedsięwzięcie.
2. Zmniejsza się łączne nakłady finansowe na przedsięwzięcie, o którym mowa ust. 1 o kwotę **71.376,-zł** (wydatki bieżące).
3. Zwiększa się limit wydatków bieżących związanych z realizacją przedsięwzięcia, o którym mowa ust. 1 w roku 2017 o kwotę **32.510,-zł**.

## § 7

1. Zmienia się zakres wykonywania wieloletniego przedsięwzięcia pn. „Analiza sytuacji rynkowej w krajowym transporcie drogowym” stanowiącego program, projekt lub zadanie inne niż wskazane w art. 226 ust. 4 pkt 1 i 2 ustawy o finansach publicznych, określonego w załączniku Nr 2 do uchwały Nr XXX/539/16 Sejmiku Województwa Podkarpackiego z dnia 29 grudnia 2016 r. Zmiana polega na urealnieniu zakresu poniesionego do końca roku 2016, zmniejszeniu zakresu planowanego do wykonania w roku 2017 oraz zmniejszeniu łącznych nakładów na przedsięwzięcie.
2. Zmniejsza się łączne nakłady finansowe na przedsięwzięcie, o którym mowa ust. 1 o kwotę **47.576,-zł** (wydatki bieżące).
3. Zmniejsza się limit wydatków bieżących związanych z realizacją przedsięwzięcia, o którym mowa ust. 1 w roku 2017 o kwotę **32.510,-zł**.

## § 8

1. Zmienia się zakres wykonywania wieloletniego przedsięwzięcia pn. „Dofinansowanie budowy łączników do węzłów autostrady i drogi ekspresowej, realizowanych przez powiaty na terenie Województwa Podkarpackiego” stanowiącego program, projekt lub zadanie inne niż wskazane w art. 226 ust. 4 pkt 1 i 2 ustawy o finansach publicznych, określonego w załączniku Nr 2 do uchwały Nr XXX/539/16 Sejmiku Województwa Podkarpackiego z dnia 29 grudnia 2016 r. Zmiana polega na przeniesieniu części zakresu planowanego do wykonania do końca roku 2016 na rok 2017.
2. Zwiększa się limit wydatków majątkowych związanych z realizacją przedsięwzięcia, o którym mowa ust. 1 w roku 2017 o kwotę **87.773,-zł**.

## § 9

1. Zmienia się zakres wykonywania wieloletniego przedsięwzięcia pn. „Zakup, modernizacja, naprawy, przeglądy i rewizje pojazdów szynowych” stanowiącego program, projekt lub zadanie inne niż wskazane w art. 226 ust. 4 pkt 1 i 2 ustawy o finansach publicznych, określonego w załączniku Nr 2 do uchwały Nr XXX/539/16 Sejmiku Województwa Podkarpackiego z dnia 29 grudnia 2016 r. Zmiana polega na przeniesieniu części zakresu planowanego do wykonania w roku 2017 na rok 2018.

2. Zmienia się limit wydatków związanych z realizacją przedsięwzięcia, o którym mowa ust. 1 w latach 2017 – 2018 w następujący sposób:
  - 1) w roku 2017 zmniejsza się wydatki o kwotę **6.771.436,-zł** (w tym: wydatki bieżące o kwotę **170.342,-zł** i wydatki majątkowe o kwotę **6.601.094,-zł**),
  - 2) w roku 2018 zwiększa się wydatki o kwotę **6.771.436,-zł** (w tym: wydatki bieżące o kwotę **170.342,-zł** i wydatki majątkowe o kwotę **6.601.094,-zł**).
3. Zwiększa się limit zobowiązań związanych z realizacją przedsięwzięcia, o którym mowa w ust. 1 o kwotę **6.771.436,-zł** (w tym: limit zobowiązań bieżących o kwotę **170.342,-zł** i limit zobowiązań majątkowych o kwotę **6.601.094,-zł**).

## § 10

1. Zmienia się zakres wykonywania wieloletniego przedsięwzięcia pn. „Rewaloryzacja i modernizacja zabytkowych budynków Muzeum Podkarpackiego w Krośnie dla zachowania i prezentacji unikatowego dziedzictwa kulturowego regionu” stanowiącego program, projekt lub zadanie inne niż wskazane w art. 226 ust. 4 pkt 1 i 2 ustawy o finansach publicznych, określonego w załączniku Nr 2 do uchwały Nr XXX/539/16 Sejmiku Województwa Podkarpackiego z dnia 29 grudnia 2016 r. Zmiana polega na wydłużeniu okresu realizacji przedsięwzięcia do roku 2020, przeniesieniu części zakresu planowanego do wykonania w latach 2017 – 2019 na rok 2020.
2. Zmienia się
3. realizacji przedsięwzięcia, o którym mowa w ust. 1. Przedsięwzięcie będzie realizowane w latach 2018 – 2020.
4. Zmienia się limit wydatków związanych z realizacją przedsięwzięcia, o którym mowa ust. 1 w latach 2017 – 2020 w następujący sposób:
  - 1) w roku 2017 zmniejsza się wydatki o kwotę **247.500,-zł** (w tym: wydatki bieżące o kwotę **217.500,-zł** i wydatki majątkowe o kwotę **30.000,-zł**),
  - 2) w roku 2018 zmniejsza się wydatki o kwotę **363.316,-zł** (w tym: zwiększa się wydatki bieżące o kwotę **217.500,-zł** i zmniejsza się wydatki majątkowe o kwotę **580.816,-zł**),
  - 3) w roku 2019 zmniejsza się wydatki o kwotę **713.525,-zł** (w tym: wydatki bieżące o kwotę **145.559,-zł** i wydatki majątkowe o kwotę **567.966,-zł**),
  - 4) w roku 2020 ustala się wydatki w kwocie **1.324.341,-zł** (w tym: wydatki bieżące w kwocie **145.559,-zł** i wydatki majątkowe w kwocie **1.178.782,-zł**).



## § 11

1. Zmienia się zakres wykonywania wieloletniego przedsięwzięcia pn. „Ropa – Etap 1 – budowa lewego obwałowania rzeki Ropy na odcinku od drogi powiatowej w Trzcinicy do mostu kolejowego w Siedliskach Sławęcińskich na terenie miejscowości Trzcinica, gm. Jasło oraz Przysieki, Siedliska Sławęcińskie, Pusta Wola, gm. Skołyszyn, woj. podkarpackie” o którym mowa w art. 226 ust. 4 pkt. 1 ustawy o finansach publicznych, określonego w załączniku Nr 2 do uchwały Nr XXX/539/16 Sejmiku Województwa Podkarpackiego z dnia 29 grudnia 2016 r. Zmiana polega na urealnieniu zakresu poniesionego do końca 2016r., zmniejszeniu zakresu planowanego do wykonania w latach 2017 – 2018 oraz zmniejszeniu łącznych nakładów na przedsięwzięcie.
2. Zmniejsza się łączne nakłady finansowe na przedsięwzięcie, o którym mowa ust. 1 o kwotę **12.872.621,-zł** (wydatki majątkowe).
3. Zmniejsza się limit wydatków majątkowych związanych z realizacją przedsięwzięcia, o którym mowa ust. 1 w latach 2017 – 2018 w następujący sposób:
  - 1) w roku 2017 o kwotę **4.796.662,-zł**,
  - 2) w roku 2018 o kwotę **8.035.396,-zł**.
4. Zmniejsza się limit zobowiązań majątkowych związanych z realizacją przedsięwzięcia, o którym mowa w ust. 1 o kwotę **8.035.396,-zł**.

## § 12

1. Zmienia się zakres wykonywania wieloletniego przedsięwzięcia pn. „Zabezpieczenie przeciwpowodziowe obszarów zalewowych położonych na prawym brzegu rzeki Wisłoki w km 50+500-57+800 na terenie miejscowości Dębica i Kędzierz, woj. Podkarpackie” o którym mowa w art. 226 ust. 4 pkt. 1 ustawy o finansach publicznych, określonego w załączniku Nr 2 do uchwały Nr XXX/539/16 Sejmiku Województwa Podkarpackiego z dnia 29 grudnia 2016 r. Zmiana polega na urealnieniu zakresu poniesionego do końca 2016r., zmianie zakresu planowanego do wykonania w latach 2017 -2018 oraz zwiększeniu łącznych nakładów na przedsięwzięcie.
2. Zwiększa się łączne nakłady finansowe na przedsięwzięcie, o którym mowa ust. 1 o kwotę **3.488,-zł** (wydatki majątkowe).

3. Zmienia się limit wydatków majątkowych związanych z realizacją przedsięwzięcia, o którym mowa ust. 1 w latach 2017 – 2018 w następujący sposób:
  - 1) w roku 2017 zwiększa się limit wydatków o kwotę **5.961,-zł**,
  - 2) w roku 2018 zmniejsza się limit wydatków o kwotę **960,-zł**.
4. Zmniejsza się limit zobowiązań majątkowych związanych z realizacją przedsięwzięcia, o którym mowa w ust. 1 o kwotę **959,-zł**.

### § 13

1. Zmienia się zakres wykonywania wieloletniego przedsięwzięcia pn. „Trześniówka V rozbudowa lewego wału rzeki Trześniówki w km 3+646-7+626 na terenie os. Sobów i Wielowieś miasto Tarnobrzeg wraz z budową przepompowni w m: Trześń, gm. Gorzyce woj. Podkarpackie” o którym mowa w art. 226 ust. 4 pkt. 1 ustawy o finansach publicznych, określonego w załączniku Nr 2 do uchwały Nr XXX/539/16 Sejmiku Województwa Podkarpackiego z dnia 29 grudnia 2016 r. Zmiana polega na rozszerzeniu zakresu nakładów rozliczonych w ramach przedsięwzięcia do końca 2016r., zmianie zakresu planowanego do wykonania w latach 2017 - 2019 oraz zwiększeniu łącznych nakładów na przedsięwzięcie.
2. Zwiększa się łączne nakłady finansowe na przedsięwzięcie, o którym mowa ust. 1 o kwotę **3.180.725,-zł** (wydatki majątkowe).
3. Zmienia się limit wydatków majątkowych związanych z realizacją przedsięwzięcia, o którym mowa ust. 1 w latach 2017 – 2019 w następujący sposób:
  - 1) w roku 2017 zwiększa się limit wydatków o kwotę **3.322.655,-zł**,
  - 2) w roku 2018 zwiększa się limit wydatków o kwotę **1.842.080,-zł**,
  - 3) w roku 2019 zmniejsza się limit wydatków o kwotę **2.000.000,-zł**.
4. Zmniejsza się limit zobowiązań majątkowych związanych z realizacją przedsięwzięcia, o którym mowa w ust. 1 o kwotę **157.920,-zł**.

### § 14

1. Zmienia się zakres wykonywania wieloletniego przedsięwzięcia pn. „Budowa wałów przeciwpowodziowych na rzece Wisłocze w km rzeki od 27+100 do 31+400 i potoku Kiełkowskim w km wału od 0+150 do 1+971 - dla ochrony przeciwpowodziowej miejscowości Boża Wola, Kiełków na terenie gm. Mielec i

gm. Przecław, woj. Podkarpackie” o którym mowa w art. 226 ust. 4 pkt. 1 ustawy o finansach publicznych, określonego w załączniku Nr 2 do uchwały Nr XXX/539/16 Sejmiku Województwa Podkarpackiego z dnia 29 grudnia 2016 r. Zmiana polega na przeniesieniu części zakresu planowanego do wykonania w roku 2018 na rok 2017, zwiększeniu zakresu planowanego do wykonania w 2017 oraz zwiększeniu łącznych nakładów na przedsięwzięcie.

2. Zwiększa się łączne nakłady finansowe na przedsięwzięcie, o którym mowa ust. 1 o kwotę **5.504.830,-zł** (wydatki majątkowe).
3. Zmienia się limit wydatków majątkowych związanych z realizacją przedsięwzięcia, o którym mowa ust. 1 w latach 2017 – 2018 w następujący sposób:
  - 1) w roku 2017 zwiększa się limit wydatków o kwotę **9.760.791,-zł**,
  - 2) w roku 2018 zmniejsza się limit wydatków o kwotę **4.255.961,-zł**.
4. Zmniejsza się limit zobowiązań majątkowych związanych z realizacją przedsięwzięcia, o którym mowa w ust. 1 o kwotę **4.255.961,-zł**.

#### § 15

1. Zmienia się zakres wykonywania wieloletniego przedsięwzięcia pn. „Budowa kanału ulgi o długości 366 m wraz z obiektami towarzyszącymi na potoku Husówka w km 3+949-4+401 na terenie miejscowości Husów, gmina Markowa, woj. Podkarpackie” o którym mowa w art. 226 ust. 4 pkt. 1 ustawy o finansach publicznych, określonego w załączniku Nr 2 do uchwały Nr XXX/539/16 Sejmiku Województwa Podkarpackiego z dnia 29 grudnia 2016 r. Zmiana polega na zmniejszeniu zakresu planowanego do wykonania w 2017r. oraz zmniejszeniu łącznych nakładów na przedsięwzięcie.
2. Zmniejsza się łączne nakłady finansowe na przedsięwzięcie, o którym mowa ust. 1 o kwotę **20.000,-zł** (wydatki majątkowe).
3. Zmniejsza się limit wydatków majątkowych związanych z realizacją przedsięwzięcia, o którym mowa ust. 1 w roku 2017 o kwotę **20.000,-zł**.

#### § 16

1. Zmienia się zakres wykonywania wieloletniego przedsięwzięcia pn. „Przygotowanie dokumentacji i terenu pod inwestycje - teren województwa podkarpackiego” stanowiącego program, projekt lub zadanie inne niż wskazane

- w art. 226 ust. 4 pkt 1 i 2 ustawy o finansach publicznych, określonego w załączniku Nr 2 do uchwały Nr XXX/539/16 Sejmiku Województwa Podkarpackiego z dnia 29 grudnia 2016 r. Zmiana polega na wydłużeniu
2. u realizacji przedsięwzięcia do roku 2020, ograniczeniu zakresu nakładów rozliczonych w ramach przedsięwzięcia do końca 2016r. oraz ich urealnienia, zmianie zakresu planowanego do wykonania w latach 2017 i 2019, ustaleniu wydatków w roku 2020 i zwiększeniu łącznych nakładów na przedsięwzięciu.
  3. Zmienia się okres realizacji przedsięwzięcia, o którym mowa w ust. 1. Przedsięwzięcie będzie realizowane w latach 2002 – 2020.
  4. Zmienia się limit wydatków majątkowych związanych z realizacją przedsięwzięcia, o którym mowa ust. 1 w latach 2017, 2019-2020 w następujący sposób:
    - 1) w roku 2017 zmniejsza się wydatki o kwotę **330.709,-zł**,
    - 2) w roku 2019 zwiększa się wydatki o kwotę **1.000.000,-zł**,
    - 3) w roku 2020 ustala się wydatki w kwocie **2.000.000,-zł**
  5. Zwiększa się limit zobowiązań majątkowych związanych z realizacją przedsięwzięcia, o którym mowa w ust. 1 o kwotę **3.000.000,-zł**.

#### § 17

1. Zmienia się zakres wykonywania wieloletniego przedsięwzięcia pn. „Zabezpieczenie przed powodzią miasta Rzeszowa i gm. Tyczyn poprzez kształtowanie koryta rzeki Strug, w tym przedsięwzięcie inwestycyjne: Strug-etap I-odcinkowa przebudowa-kształtowanie przekroju podłużnego i poprzecznego koryta rzeki Strug na długości 8,62 km na terenie miejscowości: Rzeszów, gm. Rzeszów, Tyczyn, gm. Tyczyn, woj. podkarpackie” stanowiącego program, projekt lub zadanie inne niż wskazane w art. 226 ust. 4 pkt 1 i 2 ustawy o finansach publicznych, określonego w załączniku Nr 2 do uchwały Nr XXX/539/16 Sejmiku Województwa Podkarpackiego z dnia 29 grudnia 2016 r. Zmiana polega na urealnieniu zakresu wykonanego do końca 2016r. oraz zmniejszeniu łącznych nakładów na przedsięwzięcie.
2. Zmniejsza się łączne nakłady finansowe na przedsięwzięcie, o którym mowa ust. 1 o kwotę **9,-zł** (wydatki majątkowe).

## § 18

1. Zmienia się zakres wykonywania wieloletniego przedsięwzięcia pn. „Wisła - etap 1 - rozbudowa prawego wału rzeki Wisły w km 5+950 - 15+819 na odcinku od Tarnobrzega (Skalna Góra) do Koćmierzowa (granica woj. podkarpackiego i świętokrzyskiego)” stanowiącego program, projekt lub zadanie inne niż wskazane w art. 226 ust. 4 pkt 1 i 2 ustawy o finansach publicznych, określonego w załączniku Nr 2 do uchwały Nr XXX/539/16 Sejmiku Województwa Podkarpackiego z dnia 29 grudnia 2016 r. Zmiana polega na urealnieniu nakładów poniesionych do końca 2016r., zwiększeniu zakresu planowanego do wykonania w roku 2017 oraz zwiększeniu łącznych nakładów na przedsięwzięcie.
2. Zwiększa się łączne nakłady finansowe na przedsięwzięcie, o którym mowa ust. 1 o kwotę **19.742,-zł** (wydatki majątkowe).
3. Zwiększa się limit wydatków majątkowych związanych z realizacją przedsięwzięcia, o którym mowa ust. 1 w roku 2017 o kwotę **25.000,-zł**.

## § 19

1. Zmienia się zakres wykonywania wieloletniego przedsięwzięcia pn. „Dotacja celowa na rzecz beneficjentów osi priorytetowych I-VI RPO WP na lata 2014 - 2020 realizujących projekty o charakterze rewitalizacyjnym” stanowiącego program, projekt lub zadanie inne niż wskazane w art. 226 ust. 4 pkt 1 i 2 ustawy o finansach publicznych, określonego w załączniku Nr 2 do uchwały Nr XXX/539/16 Sejmiku Województwa Podkarpackiego z dnia 29 grudnia 2016 r. Zmiana polega na zmianie zakresu planowanego do wykonania w latach 2018 – 2022 oraz zmniejszeniu łącznych nakładów na przedsięwzięcie.
2. Zmniejsza się łączne nakłady finansowe na przedsięwzięcie, o którym mowa ust. 1 o kwotę **24.361.878,-zł** (w tym: wydatki bieżące o kwotę **2.172.000,-zł** i wydatki majątkowe o kwotę **22.189.878,-zł**).
3. Zmienia się limit wydatków związanych z realizacją przedsięwzięcia, o którym mowa ust. 1 w latach 2018 – 2022 w następujący sposób:
  - 1) w roku 2018 zmniejsza się wydatki o kwotę **15.833.304,-zł** (w tym: wydatki bieżące o kwotę **434.400,-zł** i wydatki majątkowe o kwotę **15.398.904,-zł**),
  - 2) w roku 2019 zwiększa się wydatki o kwotę **9.876.680,-zł** (w tym: zmniejsza się wydatki bieżące o kwotę **434.400,-zł** i zwiększa się wydatki majątkowe o kwotę **10.311.080,-zł**),

- 3) w roku 2020 zwiększa się wydatki o kwotę **3.382.853,-zł** (w tym: zmniejsza się wydatki bieżące o kwotę **434.400,-zł** i zwiększa się wydatki majątkowe o kwotę **3.817.253,-zł**),
  - 4) w roku 2021 zmniejsza się wydatki o kwotę **10.875.427,-zł** (w tym: wydatki bieżące o kwotę **434.400,-zł** i wydatki majątkowe o kwotę **10.441.027,-zł**),
  - 5) w roku 2022 zmniejsza się wydatki o kwotę **10.912.680,-zł** (w tym: wydatki bieżące o kwotę **434.400,-zł** i wydatki majątkowe o kwotę **10.478.280,-zł**),
4. Zmniejsza się limit zobowiązań związanych z realizacją przedsięwzięcia, o którym mowa w ust. 1 o kwotę **24.361.878,-zł** (w tym: limit zobowiązań bieżących o kwotę **2.172.000,-zł** i limit zobowiązań majątkowych o kwotę **22.189.878,-zł**).

## § 20

1. Zmienia się zakres wykonywania wieloletniego przedsięwzięcia pn. „Dotacja celowa na rzecz beneficjentów osi priorytetowych I-VI RPO WP na lata 2014 - 2020 realizujących projekty o charakterze innym niż rewitalizacyjny” stanowiącego program, projekt lub zadanie inne niż wskazane w art. 226 ust. 4 pkt 1 i 2 ustawy o finansach publicznych, określonego w załączniku Nr 2 do uchwały Nr XXX/539/16 Sejmiku Województwa Podkarpackiego z dnia 29 grudnia 2016 r. Zmiana polega na urealnieniu nakładów poniesionych do końca 2016r., zmianie zakresu planowanego do wykonania w latach 2017 – 2020 oraz zwiększeniu łącznych nakładów na przedsięwzięcie.
2. Zwiększa się łączne nakłady finansowe na przedsięwzięcie, o którym mowa ust. 1 o kwotę **42.828.493,-zł** (wydatki majątkowe).
3. Zmienia się limit wydatków majątkowych związanych z realizacją przedsięwzięcia, o którym mowa ust. 1 w latach 2017 – 2020 w następujący sposób:
  - 1) w roku 2017 zwiększa się wydatki o kwotę **13.267.922,-zł**,
  - 2) w roku 2018 zwiększa się wydatki o kwotę **27.201.500,-zł**,
  - 3) w roku 2019 zmniejsza się wydatki o kwotę **1.859.211,-zł**,
  - 4) w roku 2020 ustala się wydatki w kwocie **7.021.766,-zł**.
4. Zwiększa się limit zobowiązań majątkowych związanych z realizacją przedsięwzięcia, o którym mowa w ust. 1 o kwotę **32.364.055,-zł**.

## § 21

1. Zmienia się zakres wykonywania wieloletniego przedsięwzięcia pn. „Dotacja celowa na rzecz beneficjentów osi priorytetowych VII-IX RPO WP na lata 2014 - 2020” stanowiącego program, projekt lub zadanie inne niż wskazane w art. 226 ust. 4 pkt 1 i 2 ustawy o finansach publicznych, określonego w załączniku Nr 2 do uchwały Nr XXX/539/16 Sejmiku Województwa Podkarpackiego z dnia 29 grudnia 2016 r. Zmiana polega na zmniejszeniu zakresu planowanego do wykonania w latach 2017 – 2018 oraz zmniejszeniu łącznych nakładów na przedsięwzięcie.
2. Zmniejsza się łączne nakłady finansowe na przedsięwzięcie, o którym mowa ust. 1 o kwotę **1.150.108,-zł** (w tym: zmniejsza się wydatki bieżące o kwotę **1.786.588,-zł** i zwiększa się wydatki majątkowe o kwotę **636.480,-zł**).
3. Zmniejsza się limit wydatków związanych z realizacją przedsięwzięcia, o którym mowa ust. 1 w latach 2017 – 2018 w następujący sposób:
  - 1) w roku 2017 o kwotę **1.141.216,-zł** (w tym: zmniejsza się wydatki bieżące o kwotę **1.777.696,-zł** i zwiększa się wydatki majątkowe o kwotę **636.480,-zł**),
  - 2) w roku 2018 o kwotę **8.892,-zł** (wydatki bieżące),
4. Zmniejsza się limit zobowiązań bieżących związanych z realizacją przedsięwzięcia, o którym mowa w ust. 1 o kwotę **8.892,-zł**.

## § 22

1. Zmienia się zakres wykonywania wieloletniego przedsięwzięcia pn. „RPO WP na lata 2014-2020 Pomoc Techniczna” o którym mowa w art. 226 ust. 4 pkt. 1 ustawy o finansach publicznych, określonego w załączniku Nr 2 do uchwały Nr XXX/539/16 Sejmiku Województwa Podkarpackiego z dnia 29 grudnia 2016 r. Zmiana polega na przeniesieniu części zakresu planowanego do wykonania do końca roku 2016 na lata 2017, 2020 i 2023.
2. Zwiększa się limit wydatków związanych z realizacją przedsięwzięcia, o którym mowa ust. 1 w latach 2017, 2020 i 2023 w następujący sposób:
  - 1) w roku 2017 o kwotę **150.000,-zł** (wydatki bieżące),
  - 2) w roku 2020 o kwotę **428.450,-zł** (wydatki majątkowe),
  - 3) w roku 2023 o kwotę **6.078.144,-zł** (wydatki bieżące).

3. Zwiększa się limit zobowiązań związanych z realizacją przedsięwzięcia, o którym mowa w ust. 1 o kwotę **6.506.594,-zł** (w tym: limit zobowiązań bieżących o kwotę **6.078.144,-zł** i limit zobowiązań majątkowych o kwotę **428.450,-zł**).

#### § 23

1. Zmniejsza się upoważnienie Zarządu Województwa Podkarpackiego do zaciągania zobowiązań związanych z realizacją przedsięwzięć, o których mowa w art. 226 ust. 4 pkt 1 ustawy o finansach publicznych, określonych w załączniku Nr 2 do uchwały Nr XXX/539/16 Sejmiku Województwa Podkarpackiego z dnia 29 grudnia 2016 r. ogółem o kwotę **4.149.737,-zł** z tego:
  - 1) obciążających budżet roku 2018 zmniejsza się o kwotę **8.656.331,-zł**,
  - 2) obciążających budżet roku 2019 zmniejsza się o kwotę **2.000.000,-zł**,
  - 3) obciążających budżet roku 2020 zwiększa się o kwotę **428.450,-zł**,
  - 4) obciążających budżet roku 2023 zwiększa się o kwotę **6.078.144,-zł**.
2. Zwiększa się upoważnienie Zarządu Województwa Podkarpackiego do zaciągania zobowiązań związanych z realizacją programów, projektów lub zadań innych niż wskazane w art. 226 ust. 4 pkt 1 i 2 ustawy o finansach publicznych, określonych w załączniku Nr 2 do uchwały Nr XXX/539/16 Sejmiku Województwa Podkarpackiego z dnia 29 grudnia 2016 r., ogółem o kwotę **18.764.721,-zł**, z tego:
  - 1) obciążających budżet roku 2018 zwiększa się o kwotę **20.130.740,-zł**,
  - 2) obciążających budżet roku 2019 zwiększa się o kwotę **10.017.469,-zł**,
  - 3) obciążających budżet roku 2020 zwiększa się o kwotę **10.404.619,-zł**,
  - 4) obciążających budżet roku 2021 zmniejsza się o kwotę **10.875.427,-zł**,
  - 5) obciążających budżet roku 2022 zmniejsza się o kwotę **10.912.680,-zł**.

#### § 24

1. Zmniejsza się upoważnienie Zarządu Województwa Podkarpackiego do przekazania uprawnień kierownikom jednostek organizacyjnych Województwa Podkarpackiego do zaciągania zobowiązań związanych z realizacją przedsięwzięć, o których mowa w art. 226 ust. 4 pkt 1 ustawy o finansach publicznych, określonych w załączniku Nr 2 do uchwały Nr XXX/539/16 Sejmiku Województwa Podkarpackiego z dnia 29 grudnia 2016 r. ogółem o kwotę **11.078.066,-zł**, z tego:



- 1) obciążających budżet roku 2018 o kwotę **9.078.066,-zł**,
  - 2) obciążających budżet roku 2019 o kwotę **2.000.000,-zł**.
2. Zwiększa się upoważnienie Zarządu Województwa Podkarpackiego do przekazania uprawnień kierownikom jednostek organizacyjnych Województwa Podkarpackiego do zaciągania zobowiązań związanych z realizacją programów, projektów lub zadań innych niż wskazane w art. 226 ust. 4 pkt 1 i 2 ustawy o finansach publicznych, określonych w załączniku Nr 2 do uchwały Nr XXX/539/16 Sejmiku Województwa Podkarpackiego z dnia 29 grudnia 2016 r., ogółem o kwotę **3.991.108,-zł**, z tego:
- 1) obciążających budżet roku 2018 o kwotę **1.991.108,-zł**,
  - 2) obciążających budżet roku 2019 o kwotę **2.000.000,-zł**.

#### § 25

W uchwale Nr XXXIV/598/17 Sejmiku Województwa Podkarpackiego z dnia 27 marca 2017 r. w sprawie zmian w Wieloletniej Prognozie Finansowej Województwa Podkarpackiego na lata 2017 - 2030 w § 6 w zdaniu wstępnym skreśla się słowa: „obciążających budżet roku 2018”.

#### § 26

W związku ze zmianami zawartymi w § 1-22 oraz zmianami w budżecie w miesiącach marzec - kwiecień 2017r. wynikającymi z uchwał: Zarządu Województwa Podkarpackiego oraz Sejmiku Województwa Podkarpackiego dokonuje się zmiany załączników Nr 1a, 1b i 2 do uchwały Nr XXX/539/16 Sejmiku Województwa Podkarpackiego z dnia 29 grudnia 2016r. Załączniki Nr 1a, 1b i 2 otrzymują brzmienie jak załączniki Nr 1, 2 i 3 do niniejszej uchwały.

#### § 27

Wykonanie uchwały powierza się Zarządowi Województwa Podkarpackiego.

#### § 28

Uchwała wchodzi w życie z dniem podjęcia.

## **Uzasadnienie**

### **do projektu Uchwały Sejmiku Województwa Podkarpackiego w sprawie zmian w Wieloletniej Prognozie Finansowej Województwa Podkarpackiego na lata 2017 - 2030.**

Projekt Uchwały Sejmiku opracowano na podstawie wniosków Dyrektorów:

- Departamentu Rozwoju Regionalnego,
- Departamentu Dróg i Publicznego Transportu Zbiorowego,
- Departamentu Kultury i Ochrony Dziedzictwa Narodowego,
- Departamentu Promocji i Współpracy Gospodarczej,
- Departamentu Zarządzania Regionalnym Programem Operacyjnym,
- Departamentu Rolnictwa, Geodezji i Gospodarki Mieniem,
- Departamentu Edukacji, Nauki i Sportu,

o dokonanie zmian w Wieloletniej Prognozie Finansowej.

Zmiany WPF dotyczą:

1. Ujęcia w wykazie przedsięwzięć nowych przedsięwzięć pn.
  - 1) „Do wiedzy przez eksperyment oraz technologie informacyjno-komunikacyjne” realizowanego w latach 2017-2018 w łącznej kwocie 3.684.723,-zł, finansowanego ze środków UE w kwocie 3.297.425,-zł i środków budżetu państwa w kwocie 387.298,-zł,
  - 2) „Czas na Technologie informacyjno-komunikacyjne i eksperyment” realizowanego w latach 2017-2018 w łącznej kwocie 3.800.080,-zł, finansowanego ze środków UE w kwocie 3.400.408,-zł i środków budżetu państwa w kwocie 399.672,-zł,
  - 3) „Wykorzystanie technologii informacyjno - komunikacyjnych oraz eksperymentu w procesie nauczania oraz rozwijania kompetencji informatycznych i przyrodniczych” realizowanego w latach 2017-2018 w łącznej kwocie 3.456.937,-zł, finansowanego ze środków UE w kwocie 3.093.799,-zł i środków budżetu państwa w kwocie 363.138,-zł,
  - 4) „W sercu Karpat - granica, która łączy” realizowanego w latach 2017-2018 w łącznej kwocie 255.906,-zł, finansowanego ze środków UE w kwocie 217.520,-zł, środków budżetu państwa w kwocie 12.795,-zł oraz środków własnych w kwocie 25.591,-zł,

- 5) „Szlakiem obiektów UNESCO na pograniczu polsko-słowackim” realizowanego w latach 2017-2018 w łącznej kwocie 253.234,-zł, finansowanego ze środków UE w kwocie 215.248,-zł, środków budżetu państwa w kwocie 12.662,-zł oraz środków własnych w kwocie 25.324,-zł,
  - 6) „Szlak Kultury Wołoskiej” realizowanego w latach 2017-2018 w łącznej kwocie 566.057,-zł, finansowanego ze środków UE w kwocie 481.147,-zł, oraz środków własnych w kwocie 84.910,-zł,
  - 7) „Archeologia żywa jako unikatowy produkt turystyki kulturowej Karpat” realizowanego w latach 2017-2018 w łącznej kwocie 1.000.395,-zł, finansowanego ze środków własnych,
  - 8) „Ochrona i rozwój dziedzictwa kulturowego dawnej Ordynacji Łańcuckiej poprzez prace remontowo-konserwatorskie oraz wykreowanie nowych przestrzeni ekspozycyjnych w budynku Zamku oraz zabytkowym Parku Muzeum - Zamku w Łańcucie (OR-KA II, III, IV, VII)” realizowanego w latach 2015-2019 w łącznej kwocie 5.242.442,-zł, finansowanego ze środków własnych,
  - 9) „Poprawa bezpieczeństwa ruchu drogowego w ciągu drogi wojewódzkiej nr 886 Domaradz-Brzozów-Sanok w miejscowości Stara Wieś” realizowanego w latach 2017-2018 w łącznej kwocie 1.400.000,-zł, finansowanego ze środków pomocy finansowej od Gminy Brzozów,
2. Zmian wartości, zakresu i terminów realizacji przedsięwzięć wymienionych w tabelarycznym zestawieniu zmian stanowiącym załącznik Nr 1 do niniejszego uzasadnienia.

Na skutek wprowadzenia nowych przedsięwzięć oraz zmian na przedsięwzięciach wieloletnich już ujętych w WPF w latach 2018-2020 oraz w roku 2023 w zakresie środków własnych nastąpi:

- 1) w roku **2018**:
  - a) zwiększenie limitu wydatków na przedsięwzięcia wieloletnie o kwotę 10.634.889,-zł,
  - b) zwiększenie planu dochodów z UE i budżetu państwa jako refundacja wydatków poniesionych ze środków własnych w kwocie 574.351,-zł, w związku z realizacją projektów w ramach Interreg,

- c) zwiększenie planu przychodów budżetu z tytułu wolnych środków pozostałych po rozliczeniu budżetu Województwa za 2016r. w kwocie 10.060.538,-zł,
- 2) w roku **2019**:
- a) zmniejszenie limitu wydatków na przedsięwzięcia wieloletnie o kwotę 206.993,-zł,
  - b) zwiększenie planu dochodów z UE jako refundacja wydatków poniesionych ze środków własnych o kwotę 365.021,-zł,
  - c) zmniejszenie planu przychodów budżetu z tytułu wolnych środków pozostałych po rozliczeniu budżetu Województwa za 2016r. w kwocie 572.014,-zł,
- 3) w roku **2020**:
- a) zwiększenie limitu wydatków na przedsięwzięcia wieloletnie o kwotę 1.388.609,-zł,
  - b) ustalenie planu przychodów budżetu z tytułu wolnych środków pozostałych po rozliczeniu budżetu Województwa za 2016r. w kwocie 1.388.609,-zł,
- 4) w roku **2023**:
- a) zwiększenie limitu wydatków na przedsięwzięcia wieloletnie o kwotę 911.721,-zł,
  - b) zmniejszenie wydatków majątkowych zaplanowanych na przyszłe inwestycje jednoroczne o kwotę 911.721,-zł.

Po dokonaniu zmian ujęte w WPF wydatki na przyszłe przedsięwzięcia majątkowe wyniosą:

- w roku 2018 – 38.940.774,-zł,
- w roku 2019 – 39.462.046,-zł,
- w roku 2020 – 69.194.314,-zł,
- w roku 2021 – 42.688.405,-zł,
- w roku 2022 – 68.359.931,-zł,
- w roku 2023 – 67.036.901,-zł,
- w roku 2024 – 78.699.763,-zł,
- w roku 2025 – 108.756.844,-zł,
- w roku 2026 – 144.673.544,-zł,

- w roku 2027 –147.890.083,-zł,
- w roku 2028 –151.729.042,-zł,
- w roku 2029 –153.242.372,-zł,
- w roku 2030 – 156.424.497,-zł.

Po uwzględnieniu zmian w WPF łączna wartość rozdysponowanych wolnych środków pozostałych po rozliczeniu budżetu Województwa za 2016r. wyniesie 107.932.719,-zł. Środki te przeznaczone zostaną na finansowanie niedoborów budżetów województwa (deficyt budżetowy, spłata zadłużenia) w latach 2017-2020 powstałych na skutek zwiększenia limitów wydatków na przedsięwzięcia wieloletnie finansowanych ze środków własnych województwa w tym:

- w roku 2017 w kwocie 48.218.089,-zł,
- w roku 2018 w kwocie 47.914.272,-zł,
- w roku 2019 w kwocie 10.411.749,-zł,
- w roku 2020 w kwocie 1.388.609,-zł.

3. Zmian limitu zobowiązań dla poszczególnych przedsięwzięć, w tym:
  - 1) ustalenia limitów dla nowo wprowadzanych przedsięwzięć,
  - 2) zmian limitów zobowiązań dla przedsięwzięć już ujętych w WPF w związku ze zmianą limitów wydatków.
4. Zmian upoważnień dla Zarządu Województwa związanych z zaciąganiem zobowiązań na realizację ww. przedsięwzięć oraz przekazania tych upoważnień kierownikom jednostek realizujących przedsięwzięcia.
5. Sprostowania omyłki pisarskiej w § 6 uchwały Nr XXXIV/598/17 Sejmiku Województwa Podkarpackiego z dnia 27 marca 2017 r. w sprawie uchwalenia Wieloletniej Prognozy Finansowej Województwa Podkarpackiego na lata 2017 – 2030. W zdaniu wstępnym skreśla się słowa „obciążających budżet roku 2018”.
6. Aktualizacji załącznika Nr 1a oraz Nr 1b do WPF na skutek zmian wykazu przedsięwzięć oraz zmian w budżecie dokonanych w okresie marzec – kwiecień 2017 roku uchwałami Zarządu Województwa oraz Sejmiku Województwa Podkarpackiego.

Wraz ze zmianami opisanymi powyżej następuje zmiana relacji wskaźników zadłużenia o których mowa w art. 243 ustawy o finansach publicznych. Zmiany te przedstawiono w załączniku Nr 2 do uzasadnienia.

WIELOLETNIA PROGNOZA FINANSOWA WOJEWÓDZTWA PODKARPACKIEGO NA LATA 2017 - 2030

L.p.	Wyszczególnienie	Wykonanie 2014	Wykonanie 2015	Plan 3 kw. 2016	Wykonanie 2016	Prognoza 2017	Prognoza 2018	Prognoza 2019	Prognoza 2020	Prognoza 2021	Prognoza 2022	Prognoza 2023	Prognoza 2024	Prognoza 2025	Prognoza 2026	Prognoza 2027	Prognoza 2028	Prognoza 2029	Prognoza 2030
<b>1</b>	<b>Dochody ogółem</b>	<b>1 304 001 685</b>	<b>1 243 621 432</b>	<b>797 705 186</b>	<b>738 652 005</b>	<b>1 267 258 801</b>	<b>1 267 916 906</b>	<b>919 912 316</b>	<b>744 670 612</b>	<b>610 367 608</b>	<b>621 378 478</b>	<b>612 022 509</b>	<b>599 377 981</b>	<b>609 656 052</b>	<b>620 176 815</b>	<b>630 967 914</b>	<b>642 280 550</b>	<b>654 023 438</b>	<b>666 001 184</b>
1.1	Dochody bieżące, w tym:	742 967 929	656 225 419	666 605 972	634 734 963	690 528 381	717 764 861	687 988 542	681 929 684	603 451 114	614 378 984	611 022 509	598 377 981	608 656 052	619 176 815	629 967 914	641 280 550	653 023 438	665 001 184
1.1.1	dochody z tytułu udziału we wpływach z podatku dochodowego od osób fizycznych	0	0	0	0	52 476 443	53 525 972	54 596 491	55 688 421	56 802 190	57 938 233	59 096 998	60 278 938	61 484 517	62 714 207	63 968 491	65 247 861	66 552 818	67 883 875
1.1.2	dochody z tytułu udziału we wpływach z podatku dochodowego od osób prawnych	0	0	0	0	145 544 960	145 544 960	145 544 960	148 455 859	151 424 976	154 453 476	157 542 545	160 693 396	163 907 264	167 185 410	170 529 118	173 939 700	177 418 494	180 966 864
1.1.3	podatki i opłaty	0	0	0	0	9 384 350	9 582 237	9 773 882	9 969 359	10 168 747	10 372 121	10 579 564	10 791 155	11 006 978	11 227 118	11 451 660	11 680 693	11 914 307	12 152 593
1.1.3.1	z podatku od nieruchomości	0	0	0	0	0	0	0	0	0	0	0	0	0	0	0	0	0	0
1.1.4	z subwencji ogólnej	0	0	0	0	222 055 607	224 842 493	228 256 620	231 739 029	235 291 087	238 914 186	242 609 747	246 379 220	250 224 081	254 145 840	258 146 034	262 226 232	266 388 034	270 633 072
1.1.5	z tytułu dotacji i środków przeznaczonych na cele bieżące	0	0	0	0	231 841 077	217 263 741	211 422 274	198 461 473	121 186 322	123 581 740	111 513 433	89 972 432	91 313 425	92 962 214	94 340 353	96 023 160	97 943 624	99 902 496
1.2	Dochody majątkowe, w tym:	561 033 756	587 396 013	131 099 214	103 917 042	576 730 420	550 152 045	231 923 774	62 740 928	6 916 494	6 999 494	1 000 000	1 000 000	1 000 000	1 000 000	1 000 000	1 000 000	1 000 000	1 000 000
1.2.1	ze sprzedaży majątku	13 557 864	4 251 429	13 290 000	13 713 489	10 816 500	1 000 000	1 000 000	1 000 000	1 000 000	1 000 000	1 000 000	1 000 000	1 000 000	1 000 000	1 000 000	1 000 000	1 000 000	1 000 000
1.2.2	z tytułu dotacji oraz środków przeznaczonych na inwestycje	0	0	0	0	546 399 139	540 070 480	213 250 676	47 267 075	5 916 494	5 999 494	0	0	0	0	0	0	0	0
<b>2</b>	<b>Wydatki ogółem</b>	<b>1 258 740 344</b>	<b>1 326 488 116</b>	<b>764 145 210</b>	<b>614 129 254</b>	<b>1 344 872 513</b>	<b>1 326 866 805</b>	<b>898 370 065</b>	<b>713 572 096</b>	<b>555 836 025</b>	<b>578 760 228</b>	<b>558 404 259</b>	<b>545 759 732</b>	<b>580 428 926</b>	<b>620 176 815</b>	<b>630 967 914</b>	<b>642 280 550</b>	<b>654 023 438</b>	<b>666 001 184</b>
2.1	Wydatki bieżące, w tym:	568 496 574	515 357 027	563 506 886	494 937 387	600 208 476	607 164 776	596 148 590	595 090 439	506 461 126	503 630 803	490 597 358	466 289 969	470 902 082	475 503 271	483 077 831	490 551 508	500 781 066	509 576 687
2.1.1	z tytułu poręczeń i gwarancji	0	0	0	0	10 066 762	5 060 562	4 621 866	4 405 145	4 186 611	3 450 496	149 745	0	0	0	0	0	0	0
2.1.1.1	w tym: gwarancje i poręczenia polegające wyłączeniu z limitu spłaty zobowiązań, o którym mowa w art. 243 ustawy	0	0	0	0	0	0	0	0	0	0	0	0	0	0	0	0	0	0
2.1.2	na spłatę przejętych zobowiązań samodzielnego publicznego zakładu opieki zdrowotnej przekształconego na zasadach określonych w przepisach o działalności leczniczej, w wysokości w jakiej nie podlegają sfinansowaniu dotacją z budżetu państwa	0	0	0	0	0	0	0	0	0	0	0	0	0	0	0	0	0	0
2.1.3	wydatki na obsługę długu	11 724 556	8 977 211	13 000 000	8 177 986	9 536 000	18 183 359	18 477 818	16 070 559	13 958 780	10 714 450	7 492 950	5 173 950	2 293 700	0	0	0	0	0
2.1.3.1	w tym: odsetki i dyskonto określone w art. 243 ust. 1 ustawy	0	0	0	0	9 536 000	18 183 359	18 477 818	16 070 559	13 958 780	10 714 450	7 492 950	5 173 950	2 293 700	0	0	0	0	0
2.1.3.1.1	w tym: odsetki i dyskonto podlegające wyłączeniu z limitu spłaty zobowiązań, o którym mowa w art. 243 ustawy, w terminie nie dłuższym niż 90 dni po zakończeniu programu, projektu lub zadania i otrzymaniu refundacji z tych środków (bez odsetek i dyskonta na wkład krajowy)	0	0	0	0	0	0	0	0	0	0	0	0	0	0	0	0	0	0
2.1.3.1.2	w tym: odsetki i dyskonto podlegające wyłączeniu z limitu spłaty zobowiązań, o którym mowa w art. 243 ustawy, z tytułu zobowiązań zaciągniętych na wkład krajowy	0	0	0	0	0	3 020 871	3 627 830	3 350 959	2 691 150	1 965 600	1 240 500	514 450	65 800	0	0	0	0	0
2.2	Wydatki majątkowe	690 243 770	811 131 089	200 638 324	119 191 867	744 664 037	719 702 029	302 221 475	118 481 657	49 374 899	75 129 425	67 806 901	79 469 763	109 526 844	144 673 544	147 890 083	151 729 042	153 242 372	156 424 497
<b>3</b>	<b>Wynik budżetu</b>	<b>45 261 342</b>	<b>-82 866 684</b>	<b>33 559 976</b>	<b>124 522 751</b>	<b>-77 613 712</b>	<b>-58 949 899</b>	<b>21 542 251</b>	<b>31 098 516</b>	<b>54 531 583</b>	<b>42 618 250</b>	<b>53 618 250</b>	<b>53 618 249</b>	<b>29 227 126</b>	<b>0</b>	<b>0</b>	<b>0</b>	<b>0</b>	<b>0</b>
<b>4</b>	<b>Przychody budżetu</b>	<b>92 209 581</b>	<b>133 283 974</b>	<b>1 000 023</b>	<b>32 537 782</b>	<b>110 173 712</b>	<b>92 509 899</b>	<b>12 017 749</b>	<b>2 852 609</b>	<b>86 667</b>	<b>0</b>	<b>0</b>	<b>0</b>	<b>0</b>	<b>0</b>	<b>0</b>	<b>0</b>	<b>0</b>	<b>0</b>
4.1	Nadwyżka budżetowa z lat ubiegłych	0	0	0	0	0	0	0	0	0	0	0	0	0	0	0	0	0	0
4.1.1	w tym: na pokrycie deficytu budżetu	0	0	0	0	0	0	0	0	0	0	0	0	0	0	0	0	0	0
4.2	Wolne środki, o których mowa w art. 217 ust. 2 pkt 6 ustawy	90 568 855	128 117 319	0	32 454 422	48 218 089	47 914 272	10 411 749	1 388 609	0	0	0	0	0	0	0	0	0	0
4.2.1	w tym: na pokrycie deficytu budżetu	0	0	0	0	22 688 788	47 914 272	0	0	0	0	0	0	0	0	0	0	0	0
4.3	Kredyty, pożyczki, emisja papierów wartościowych	0	5 000 000	0	0	61 955 623	43 335 627	0	0	0	0	0	0	0	0	0	0	0	0
4.3.1	w tym: na pokrycie deficytu budżetu	0	0	0	0	54 924 924	11 035 627	0	0	0	0	0	0	0	0	0	0	0	0
4.4	Inne przychody niezwiązane z zaciągnięciem długu	1 640 726	166 656	1 000 023	83 360	0	1 260 000	1 606 000	1 464 000	86 667	0	0	0	0	0	0	0	0	0
4.4.1	w tym: na pokrycie deficytu budżetu	0	0	0	0	0	0	0	0	0	0	0	0	0	0	0	0	0	0
<b>5</b>	<b>Rozchody budżetu</b>	<b>9 353 605</b>	<b>17 962 868</b>	<b>34 559 999</b>	<b>34 560 000</b>	<b>32 560 000</b>	<b>33 560 000</b>	<b>33 560 000</b>	<b>33 951 125</b>	<b>54 618 250</b>	<b>42 618 250</b>	<b>53 618 250</b>	<b>53 618 249</b>	<b>29 227 126</b>	<b>0</b>	<b>0</b>	<b>0</b>	<b>0</b>	<b>0</b>
5.1	Spłaty rat kapitałowych kredytów i pożyczek oraz wykup papierów wartościowych	7 962 868	17 962 868	34 559 999	34 560 000	32 560 000	33 560 000	33 560 000	33 951 125	54 618 250	42 618 250	53 618 250	53 618 249	29 227 126	0	0	0	0	0
5.1.1	w tym: łączna kwota przypadających na dany rok kwot ustawowych wyłączeń z limitu spłaty zobowiązań, o którym mowa w art. 243 ustawy, z tego:	0	0	0	0	0	0	0	10 984 985	13 192 110	13 192 110	13 192 110	13 192 110	2 207 126	0	0	0	0	0
5.1.1.1	kwota przypadających na dany rok kwot ustawowych wyłączeń określonych w art. 243 ust. 3 ustawy	0	0	0	0	0	0	0	0	0	0	0	0	0	0	0	0	0	0
5.1.1.2	kwota przypadających na dany rok kwot ustawowych wyłączeń określonych w art. 243 ust. 3a ustawy	0	0	0	0	0	0	0	10 984 985	13 192 110	13 192 110	13 192 110	13 192 110	2 207 126	0	0	0	0	0
5.1.1.3	kwota przypadających na dany rok kwot ustawowych wyłączeń innych niż określone w art. 243 ustawy	0	0	0	0	0	0	0	0	0	0	0	0	0	0	0	0	0	0
5.2	Inne rozchody niezwiązane ze spłatą długu	1 390 737	0	0	0	0	0	0	0	0	0	0	0	0	0	0	0	0	0
<b>6</b>	<b>Kwota długu</b>	<b>309 562 868</b>	<b>296 600 000</b>	<b>262 040 000</b>	<b>262 040 000</b>	<b>291 435 623</b>	<b>301 211 250</b>	<b>267 651 250</b>	<b>233 700 125</b>	<b>179 081 875</b>	<b>136 463 625</b>	<b>82 845 375</b>	<b>29 227 126</b>	<b>0</b>	<b>0</b>	<b>0</b>	<b>0</b>	<b>0</b>	<b>0</b>
<b>7</b>	<b>Kwota zobowiązań wynikających z przejęcia przez jednostkę samorządu terytorialnego zobowiązań po likwidowanych i przekształcanych jednostkach zaliczanych do sektora finansów publicznych</b>	<b>0</b>	<b>0</b>	<b>0</b>	<b>0</b>	<b>0</b>	<b>0</b>	<b>0</b>	<b>0</b>	<b>0</b>	<b>0</b>	<b>0</b>	<b>0</b>	<b>0</b>	<b>0</b>	<b>0</b>	<b>0</b>	<b>0</b>	<b>0</b>
<b>8</b>	<b>Relacja zrównoważenia wydatków bieżących, o której mowa w art. 242 ustawy</b>																		
8.1	Różnica między dochodami bieżącymi a wydatkami bieżącymi	174 471 355	140 868 392	103 099 086	139 797 576	90 319 905	110 600 085	91 839 952	86 839 245	96 989 988	110 748 181	120 425 151	132 088 012	137 753 970	143 673 544	146 890 083	150 729 042	152 242 372	155 424 497
8.2	Różnica między dochodami bieżącymi, skorygowanymi o środki a wydatkami bieżącymi, pomniejszonymi o wydatki	265 040 210	268 985 711	103 099 086	172 251 998	138 537 994	158 514 357	102 251 701	88 227 854	96 989 988	110 748 181	120 425 151	132 088 012	137 753 970	143 673 544	146 890 083	150 729 042	152 242 372	155 424 497
<b>9</b>	<b>Wskaźnik spłaty zobowiązań</b>																		
9.1	Wskaźnik planowanej łącznej kwoty spłaty zobowiązań, o której mowa w art. 243 ust. 1 ustawy do dochodów, bez uwzględnienia zobowiązań związku współtworzonego przez jednostkę samorządu terytorialnego i bez uwzględniania ustawowych wyłączeń przypadających na dany rok	0,61%	1,44%	4,33%	4,68%	4,12%	4,48%	6,16%	7,31%	11,92%	9,14%	10,01%	9,81%	5,17%	0,00%	0,00%	0,00%	0,00%	0,00%
9.2	Wskaźnik planowanej łącznej kwoty spłaty zobowiązań, o której mowa w art. 243 ust. 1 ustawy do dochodów, bez uwzględnienia zobowiązań związku współtworzonego przez jednostkę samorządu terytorialnego, po uwzględnieniu ustawowych wyłączeń przypadających na dany rok	0,61%	1,44%	4,33%	4,68%	4,12%	4,24%	5,76%	5,38%	9,32%	6,70%	7,65%	7,52%	4,80%	0,00%	0,00%	0,00%	0,00%	0,00%
9.3	Kwota zobowiązań związku współtwor																		

L.p.	Wyszczególnienie	Wykonanie 2014	Wykonanie 2015	Plan 3 kw. 2016	Wykonanie 2016	Prognoza 2017	Prognoza 2018	Prognoza 2019	Prognoza 2020	Prognoza 2021	Prognoza 2022	Prognoza 2023	Prognoza 2024	Prognoza 2025	Prognoza 2026	Prognoza 2027	Prognoza 2028	Prognoza 2029	Prognoza 2030
9.7	Informacja o spełnieniu wskaźnika spłaty zobowiązań określonego w art. 243 ustawy, po uwzględnieniu zobowiązań związku współtworzonego przez jednostkę samorządu terytorialnego oraz po uwzględnieniu ustawowych wyłączeń, obliczonego w oparciu o plan 3 kwartałów roku poprzedzającego rok budżetowy	TAK	TAK	TAK	TAK	TAK	TAK	TAK	TAK	TAK	TAK	TAK	TAK	TAK	TAK	TAK	TAK	TAK	TAK
9.7.1	Informacja o spełnieniu wskaźnika spłaty zobowiązań określonego w art. 243 ustawy, po uwzględnieniu zobowiązań związku współtworzonego przez jednostkę samorządu terytorialnego oraz po uwzględnieniu ustawowych wyłączeń, obliczonego w oparciu o wykonanie roku poprzedzającego rok budżetowy	TAK	TAK	TAK	TAK	TAK	TAK	TAK	TAK	TAK	TAK	TAK	TAK	TAK	TAK	TAK	TAK	TAK	TAK
<b>10</b>	<b>Przeznaczenie prognozowanej nadwyżki budżetowej, w tym na:</b>	<b>0</b>	<b>0</b>	<b>0</b>	<b>0</b>	<b>0</b>	<b>0</b>	<b>21 542 251</b>	<b>31 098 516</b>	<b>54 531 583</b>	<b>42 618 250</b>	<b>53 618 250</b>	<b>53 618 249</b>	<b>29 227 126</b>	<b>0</b>	<b>0</b>	<b>0</b>	<b>0</b>	<b>0</b>
10.1	Spłaty kredytów, pożyczek i wykup papierów wartościowych	0	0	0	0	0	0	21 542 251	31 098 516	54 531 583	42 618 250	53 618 250	53 618 249	29 227 126	0	0	0	0	0
<b>11</b>	<b>Informacje uzupełniające o wybranych rodzajach wydatków budżetowych</b>																		
11.1	Wydatki bieżące na wynagrodzenia i składki od nich naliczane	0	0	0	0	133 972 445	136 557 770	139 288 926	142 074 704	144 916 198	147 814 522	150 770 813	153 786 229	156 861 954	159 999 193	163 199 177	166 463 160	169 792 423	173 188 272
11.2	Wydatki związane z funkcjonowaniem organów jednostki samorządu terytorialnego	0	0	0	0	95 728 526	97 133 097	99 075 758	101 057 274	103 078 419	105 139 987	107 242 787	109 387 643	111 575 396	113 806 904	116 083 042	118 404 703	120 772 797	123 188 253
11.3	Wydatki objęte limitem, o którym mowa w art. 226 ust. 3 pkt 4 ustawy	0	0	0	0	913 124 921	904 414 809	468 744 705	249 912 955	61 653 324	55 379 467	35 211 661	5 562 758	4 088 656	2 087 750	1 374 000	393 600	0	0
11.3.1	bieżące	0	0	0	0	228 933 219	223 653 554	205 985 276	200 625 612	54 966 830	48 609 973	34 441 661	4 792 758	3 318 656	2 087 750	1 374 000	393 600	0	0
11.3.2	majątkowe	0	0	0	0	684 191 702	680 761 255	262 759 429	49 287 343	6 686 494	6 769 494	770 000	770 000	770 000	0	0	0	0	0
11.4	Wydatki inwestycyjne kontynuowane	0	0	0	0	649 846 377	598 303 311	210 483 672	27 630 804	6 310 000	6 393 000	770 000	770 000	770 000	0	0	0	0	0
11.5	Nowe wydatki inwestycyjne	0	0	0	0	55 374 401	78 324 071	63 645 397	69 194 314	42 688 405	68 359 931	67 036 901	78 699 763	108 756 844	144 673 544	147 890 083	151 729 042	153 242 372	156 424 497
11.6	Wydatki majątkowe w formie dotacji	0	0	0	0	39 443 259	43 074 647	28 092 406	21 656 539	376 494	376 494	0	0	0	0	0	0	0	0
<b>12</b>	<b>Finansowanie programów, projektów lub zadań realizowanych z udziałem środków, o których mowa w art. 5 ust. 1 pkt 2 i 3 ustawy</b>																		
12.1	Dochody bieżące na programy, projekty lub zadania finansowane z udziałem środków, o których mowa w art. 5 ust. 1 pkt 2 i 3 ustawy	0	0	0	0	87 821 372	66 872 133	59 659 101	56 402 337	25 630 869	23 433 065	21 780 423	0	0	0	0	0	0	0
12.1.1	- w tym środki określone w art. 5 ust. 1 pkt 2 ustawy	0	0	0	0	84 049 567	66 341 762	59 314 885	56 177 337	25 630 869	23 433 065	21 780 423	0	0	0	0	0	0	0
12.1.1.1	- w tym środki określone w art. 5 ust. 1 pkt 2 ustawy wynikające wyłącznie z zawartych umów na realizację programu, projektu lub zadania	0	0	0	0	56 738 365	10 568 168	5 049 341	3 767 797	2 461 761	1 950 000	0	0	0	0	0	0	0	0
12.2	Dochody majątkowe na programy, projekty lub zadania finansowane z udziałem środków, o których mowa w art. 5 ust. 1 pkt 2 i 3 ustawy	0	0	0	0	480 669 142	492 802 228	185 405 917	24 978 938	50 000	50 000	0	0	0	0	0	0	0	0
12.2.1	- w tym środki określone w art. 5 ust. 1 pkt 2 ustawy	0	0	0	0	466 994 730	483 074 675	185 405 917	24 978 938	50 000	50 000	0	0	0	0	0	0	0	0
12.2.1.1	- w tym środki określone w art. 5 ust. 1 pkt 2 ustawy wynikające wyłącznie z zawartych umów na realizację programu, projektu lub zadania	0	0	0	0	150 833 043	116 863 710	4 611 841	100 000	50 000	50 000	0	0	0	0	0	0	0	0
12.3	Wydatki bieżące na programy, projekty lub zadania finansowane z udziałem środków, o których mowa w art. 5 ust. 1 pkt 2 i 3 ustawy	0	0	0	0	96 733 980	75 394 810	67 237 538	65 135 442	30 903 437	28 712 194	27 124 014	0	0	0	0	0	0	0
12.3.1	- w tym finansowane środkami określonymi w art. 5 ust. 1 pkt 2 ustawy	0	0	0	0	85 292 012	66 326 261	58 014 259	56 086 627	25 612 308	23 422 865	21 780 423	0	0	0	0	0	0	0
12.3.2	Wydatki bieżące na realizację programu, projektu lub zadania wynikające wyłącznie z zawartych umów z podmiotem dysponującym środkami, o których mowa w art. 5 ust. 1 pkt 2 ustawy	0	0	0	0	66 978 731	12 219 069	4 509 058	3 969 452	2 450 000	1 950 000	0	0	0	0	0	0	0	0
12.4	Wydatki majątkowe na programy, projekty lub zadania finansowane z udziałem środków, o których mowa w art. 5 ust. 1 pkt 2 i 3 ustawy	0	0	0	0	586 302 063	588 897 864	205 965 963	10 576 571	50 000	50 000	0	0	0	0	0	0	0	0
12.4.1	- w tym finansowane środkami określonymi w art. 5 ust. 1 pkt 2 ustawy	0	0	0	0	476 049 781	491 667 222	182 206 672	10 505 085	50 000	50 000	0	0	0	0	0	0	0	0
12.4.2	Wydatki majątkowe na realizację programu, projektu lub zadania wynikające wyłącznie z zawartych umów z podmiotem dysponującym środkami, o których mowa w art. 5 ust. 1 pkt 2 ustawy	0	0	0	0	211 306 282	147 535 680	100 000	100 000	50 000	50 000	0	0	0	0	0	0	0	0
12.5	Wydatki na wkład krajowy w związku z umową na realizację programu, projektu lub zadania finansowanego z udziałem środków, o których mowa w art. 5 ust. 1 pkt 2 ustawy bez względu na stopień finansowania tymi środkami	0	0	0	0	121 694 250	106 299 191	32 982 570	9 120 301	5 291 129	5 289 329	5 343 591	0	0	0	0	0	0	0
12.5.1	w tym: w związku z już zawartą umową na realizację programu, projektu lub zadania	0	0	0	0	61 540 695	36 081 777	316 359	235 415	0	0	0	0	0	0	0	0	0	0
12.6	Wydatki na wkład krajowy w związku z zawartą po dniu 1 stycznia 2013 r. umową na realizację programu, projektu lub zadania finansowanego w co najmniej 60% środkami, o których mowa w art. 5 ust. 1 pkt 2 ustawy	0	0	0	0	64 844 244	44 162 231	8 479 714	8 417 301	4 589 329	4 589 329	4 643 591	0	0	0	0	0	0	0
12.6.1	w tym: w związku z już zawartą umową na realizację programu, projektu lub zadania	0	0	0	0	61 537 695	36 081 777	316 359	235 415	0	0	0	0	0	0	0	0	0	0
12.7	Przychody z tytułu kredytów, pożyczek, emisji papierów wartościowych powstające w związku z umową na realizację programu, projektu lub zadania finansowanego z udziałem środków, o których mowa w art. 5 ust. 1 pkt 2 ustawy bez względu na stopień finansowania tymi środkami	0	0	0	0	0	0	0	0	0	0	0	0	0	0	0	0	0	0
12.7.1	w tym: w związku z już zawartą umową na realizację programu, projektu lub zadania	0	0	0	0	0	0	0	0	0	0	0	0	0	0	0	0	0	0
12.8	Przychody z tytułu kredytów, pożyczek, emisji papierów wartościowych powstające w związku z zawartą po dniu 1 stycznia 2013 r. umową na realizację programu, projektu lub zadania finansowanego w co najmniej 60% środkami, o których mowa w art. 5 ust. 1 pkt 2 ustawy	0	0	0	0	54 924 924	11 035 627	0	0	0	0	0	0	0	0	0	0	0	0
12.8.1	w tym: w związku z już zawartą umową na realizację programu, projektu lub zadania	0	0	0	0	0	0	0	0	0	0	0	0	0	0	0	0	0	0
<b>13</b>	<b>Kwoty dotyczące przejęcia i spłaty zobowiązań po samodzielnych publicznych zakładach opieki zdrowotnej oraz pokrycia ujemnego wyniku</b>																		
13.1	Kwota zobowiązań wynikających z przejęcia przez jednostkę samorządu terytorialnego zobowiązań po likwidowanych i przekształcanych samodzielnych zakładach opieki zdrowotnej	0	0	0	0	0	0	0	0	0	0	0	0	0	0	0	0	0	0
13.2	Dochody budżetowe z tytułu dotacji celowej z budżetu państwa, o której mowa w art. 196 ustawy z dnia 15 kwietnia 2011 r. o działalności leczniczej (Dz.U. Nr 112, poz. 654, z późn. zm.)	0	0	0	0	0	0	0	0	0	0	0	0	0	0	0	0	0	0
13.3	Wysokość zobowiązań podlegających umorzeniu, o którym mowa w art. 190 ustawy o działalności leczniczej	0	0	0	0	0	0	0	0	0	0	0	0	0	0	0	0	0	0
13.4	Wydatki na spłatę przejętych zobowiązań samodzielnego publicznego zakładu opieki zdrowotnej przekształconego na zasadach określonych w przepisach o działalności leczniczej	0	0	0	0	0	0	0	0	0	0	0	0	0	0	0	0	0	0
13.5	Wydatki na spłatę przejętych zobowiązań samodzielnego publicznego zakładu opieki zdrowotnej likwidowanego na zasadach określonych w przepisach o działalności leczniczej	0	0	0	0	0	0	0	0	0	0	0	0	0	0	0	0	0	0
13.6	Wydatki na spłatę zobowiązań samodzielnego publicznego zakładu opieki zdrowotnej przejętych do końca 2011 r. na podstawie przepisów o zakładach opieki zdrowotnej	0	0	0	0	0	0	0	0	0	0	0	0	0	0	0	0	0	0
13.7	Wydatki bieżące na pokrycie ujemnego wyniku finansowego samodzielnego publicznego zakładu opieki zdrowotnej	0	0	0	0	0	0	0	0	0	0	0	0	0	0	0	0	0	0
<b>14</b>	<b>Dane uzupełniające o długi i jego spłacie</b>																		
14.1	Spłaty rat kapitałowych oraz wykup papierów wartościowych, o których mowa w pkt. 5.1., wynikające wyłącznie z tytułu zobowiązań już zaciągniętych	0	0	0	0	32 560 000	33 560 000	33 560 000	21 560 000	33 560 000	21 560 000	32 560 000	32 560 000	20 560 000	0	0	0	0	0
14.2	Kwota długu, którego planowana spłata dokona się z wydatków budżetu	0	0	0	0	0	0	0	0	0	0	0	0	0	0	0	0	0	0
14.3	Wydatki zmniejszające dług, w tym:	0	0	0	0	0	0	0	0	0	0	0	0	0	0	0	0	0	0
14.3.1	spłata zobowiązań wymagalnych z lat poprzednich, innych niż w pkt 14.3.3	0	0	0	0	0	0	0	0	0	0	0	0	0	0	0	0	0	0
14.3.2	związane z umowami zaliczonymi do tytułów dłużnych wliczanych do państwowego długu publicznego	0	0	0	0	0	0	0	0	0	0	0	0	0	0	0	0	0	0
14.3.3	wypłaty z tytułu wymagalnych poręczeń i gwarancji	0	0	0	0	0	0	0	0	0	0	0	0	0	0	0	0	0	0
14.4	Wynik operacji niekasowych wpływających na kwotę długu (m.in. umorzenia, różnice kursowe)	0	0	0	0	0	0	0	0	0	0	0	0	0	0	0	0	0	0



Lp	Nazwa przedsięwzięcia	Cel przedsięwzięcia	Jednostka odpowiedzialna lub koordynująca	Okres realizacji		Łączne nakłady finansowe (ujęte w WPF)														limit zobowiązań
				od	do		2017	2018	2019	2020	2021	2022	2023	2024	2025	2026	2027	2028	2029	
1	2	3	4	5	6	7	8	9	10	11	12	13	14	15	16	17	18	19	20	21
<b>1</b>	<b>Wydatki na przedsięwzięcia - ogółem (1.1 + 1.2 + 1.3)</b>				<b>3 420 052 574</b>	<b>913 124 921</b>	<b>904 414 809</b>	<b>468 744 705</b>	<b>249 912 955</b>	<b>61 653 324</b>	<b>55 379 467</b>	<b>35 211 661</b>	<b>5 562 758</b>	<b>4 088 656</b>	<b>2 087 750</b>	<b>1 374 000</b>	<b>393 600</b>	<b>0</b>	<b>0</b>	<b>1 376 598 669</b>
1.a	- wydatki bieżące				1 391 585 913	228 933 219	223 653 554	205 985 276	200 625 612	54 966 830	48 609 973	34 441 661	4 792 758	3 318 656	2 087 750	1 374 000	393 600	0	0	523 369 979
1.b	- wydatki majątkowe				2 028 466 661	684 191 702	680 761 255	262 759 429	49 287 343	6 686 494	6 769 494	770 000	770 000	770 000	0	0	0	0	0	853 228 690
1.1	<b>Wydatki na programy, projekty lub zadania związane z programami realizowanymi z udziałem środków, o których mowa w art. 5 ust. 1 pkt 2 i 3 ustawy z dnia 27 sierpnia 2009 r. o finansach publicznych (DZ. U. Nr 157, poz. 1240, z późn. zm.)</b>				<b>1 877 952 536</b>	<b>683 036 043</b>	<b>664 292 674</b>	<b>273 203 501</b>	<b>75 712 013</b>	<b>30 953 437</b>	<b>28 762 194</b>	<b>27 124 014</b>	<b>0</b>	<b>0</b>	<b>0</b>	<b>0</b>	<b>0</b>	<b>0</b>	<b>0</b>	<b>949 782 809</b>
1.1.1	<b>- wydatki bieżące</b>				<b>456 047 524</b>	<b>96 733 980</b>	<b>75 394 810</b>	<b>67 237 538</b>	<b>65 135 442</b>	<b>30 903 437</b>	<b>28 712 194</b>	<b>27 124 014</b>	<b>0</b>	<b>0</b>	<b>0</b>	<b>0</b>	<b>0</b>	<b>0</b>	<b>0</b>	<b>294 029 833</b>
1.1.1.1	RPO WP na lata 2014-2020 Pomoc Techniczna	Zapewnienie prawidłowej obsługi wdrażania RPO WP	Urząd Marszałkowski Województwa Podkarpackiego	2015	2023	322 577 590	49 316 377	48 791 606	48 791 606	48 791 606	25 262 194	25 262 194	25 624 014							222 048 829
1.1.1.2	Pomoc Techniczna Program Operacyjny Wiedza Edukacja Rozwój 2014-2020	Realizacja projektów pomocy technicznej dla IP Programu Operacyjnego Wiedza Edukacja Rozwój	Wojewódzki Urząd Pracy w Rzeszowie	2015	2018	14 685 012	4 589 790	5 059 717												5 056 506
1.1.1.3	System Informacji o Funduszach Europejskich- Program Operacyjny Pomoc Techniczna	Realizacja zadania polegająca na prowadzeniu Głównego Punktu Informacyjnego przy Urzędzie Marszałkowskim Województwa Podkarpackiego oraz koordynacja, promocja, monitoring, kontrola oraz ocena działalności sieci Lokalnych Punktów Informacyjnych -Program Operacyjny Pomoc Techniczna	Urząd Marszałkowski Województwa Podkarpackiego	2015	2020	11 333 825	2 100 000	2 100 000	2 000 000	1 500 000										5 600 000
1.1.1.4	Projekt wsparcia jednostek samorządu terytorialnego w opracowaniu lub aktualizacji programów rewitalizacji	Realizacja zadania polegająca na wsparciu przez Urząd Marszałkowski Województwa Podkarpackiego we współpracy z Ministerstwem Infrastruktury i Rozwoju, jednostek samorządu terytorialnego w opracowaniu lub aktualizacji programów rewitalizacji - Program Operacyjny Pomoc Techniczna na lata 2014 -2020	Urząd Marszałkowski Województwa Podkarpackiego	2015	2018	5 633 760	4 792 335	556 000												556 000
1.1.1.5	Inteligentne specjalizacje - narzędzie wzrostu innowacyjności i konkurencyjności województwa podkarpackiego	Upowszechnianie i usprawnienie przedsiębiorczego procesu odkrywania (PPO)	Urząd Marszałkowski Województwa Podkarpackiego	2016	2021	4 090 500	810 500	1 010 000	1 010 000	910 000	340 243									3 270 243
1.1.1.6	Podkarpacki System Informacji Przestrzennej (PSIP)	Budowa systemu informacji przestrzennej w województwie podkarpackim	Urząd Marszałkowski Województwa Podkarpackiego	2014	2023	9 611 473	4 907 303	0	700 000	700 000	700 000	700 000	700 000							3 500 000
1.1.1.7	Zakup taboru kolejowego do wykonywania przewozów pasażerskich na terenie Województwa Podkarpackiego	Zakup taboru kolejowego do wykonywania przewozów pasażerskich na terenie Województwa Podkarpackiego	Urząd Marszałkowski Województwa Podkarpackiego	2016	2018	97 170														0
1.1.1.8	Promocja Gospodarcza Województwa Podkarpackiego	Promocja gospodarcza Województwa Podkarpackiego w ramach działania 1.3 RPO 2014-2020	Urząd Marszałkowski Województwa Podkarpackiego	2016	2022	15 000 000	2 558 633	2 300 000	2 400 000	2 400 000	2 450 000	1 950 000								11 500 000
1.1.1.9	Koordinacja sektora ekonomii społecznej w województwie podkarpackim	Zwiększenie roli sektora Ekonomii Społecznej w woj. podkarpackim poprzez wzmocnienie współpracy i kooperacji Przedsiębiorstw Ekonomii Społecznej, wzrostu widoczności PES jako dostawców produktów i usług, promocję sektora ES wśród mieszkańców woj. podkarpackiego	Regionalny Ośrodek Polityki Społecznej w Rzeszowie	2016	2017	1 440 000	916 523													0

Lp	Nazwa przedsięwzięcia	Cel przedsięwzięcia	Jednostka odpowiedzialna lub koordynująca	Okres realizacji		Łączne nakłady finansowe (ujęte w WPF)														limit zobowiązań	
				od	do		2017	2018	2019	2020	2021	2022	2023	2024	2025	2026	2027	2028	2029		2030
1.1.1.10	Podkarpacki System e-Administracji Publicznej - 2 (PSeAP-2)	Usprawnienie realizacji zadań UMWP w Rzeszowie poprzez zwiększenie wykorzystania technologii informacyjno-komunikacyjnych	Urząd Marszałkowski Województwa Podkarpackiego	2016	2023	4 000 000	0	0	800 000	800 000	800 000	800 000	800 000								4 000 000
1.1.1.11	Podkarpackie e-biblioteki pedagogiczne	Celem głównym projektu jest uatrakcyjnienie usług udostępnionych przez Pedagogiczne Biblioteki Wojewódzkie, dostosowanie ich do obecnych standardów i rozwoju technologii oraz podniesienie stopnia dojrzałości e-usług dostępnych dla czytelników zapisanych w sieci Podkarpackich Bibliotek Pedagogicznych	Pedagogiczna Biblioteka Wojewódzka w Rzeszowie	2016	2018	1 051 030	309 100	732 090													732 090
1.1.1.12	Partnerstwo dla wspólnego rozwoju	Działania informacyjno - promocyjne programu INTERREG V-A Polska - Słowacja 2014 - 2020	Urząd Marszałkowski Województwa Podkarpackiego	2016	2018	285 434	112 515	98 500													98 500
1.1.1.13	Żywe laboratorium polityki publicznej	Zbudowanie i umocnienie "regionalnych ekosystemów innowacji" w ramach programu INTERREG EUROPA 2014-2020	Urząd Marszałkowski Województwa Podkarpackiego	2016	2020	532 300	216 988	84 168	53 554	13 836											151 558
1.1.1.14	Wsparcie stypendialne uczniów szkół gimnazjalnych i ponadgimnazjalnych prowadzących kształcenie ogólne - rok szkolny 2016/2017	Wyplata stypendiów dla uczniów, w ramach RPO WP na lata 2014 - 2020, Działanie 9.6 - Wsparcie stypendialne dla uczniów, Poddziałanie 9.6.1 - Wsparcie stypendialne dla uczniów zdolnych - szkolnictwo ogólne	Urząd Marszałkowski Województwa Podkarpackiego	2016	2017	2 365 000	1 182 500														0
1.1.1.15	Wsparcie stypendialne uczniów ponadgimnazjalnych szkół zawodowych - rok szkolny 2016 / 2017	Wyplata stypendiów dla uczniów, w ramach RPO WP na lata 2014 - 2020, Działanie 9.6 - Wsparcie stypendialne dla uczniów, Poddziałanie 9.6.2 - Wsparcie stypendialne dla uczniów zdolnych - szkolnictwo zawodowe	Urząd Marszałkowski Województwa Podkarpackiego	2016	2017	1 540 000	770 000														0
1.1.1.16	Rozwijanie profesjonalizmu	Celem projektu jest doskonalenie poziomu wiedzy i umiejętności nauczycieli i słuchaczy szkół partnerskich nie tylko w dziedzinie wybranych do współpracy przedmiotów zawodowych, ale także doskonalenia umiejętności komunikacyjnych w zakresie nauczanego w szkołach języka angielskiego zawodowego oraz rozwijanie umiejętności interpersonalnych pomocnych w znalezieniu zatrudnienia w zawodzie realizowane w ramach programu ERASMUS+	Medyczno-Społeczne Centrum Kształcenia Zawodowego i Ustawicznego w Rzeszowie	2016	2017	248 634	111 727														0
1.1.1.17	Dostosowanie oferty kształcenia medycznych szkół policealnych do potrzeb podkarpackiego rynku pracy	Podniesienie jakości kształcenia siedmiu Medyczno-Społecznych Centrów Kształcenia Zawodowego i Ustawicznego – samorządowych jednostek organizacyjnych Województwa Podkarpackiego, nieposiadających. osobowości prawnej, w okresie od 1 września 2016 r. do 31 października 2019 r. poprzez realizację w szkołach: staży zawodowych dla uczniów/słuchaczy, kursów/zajęć dodatkowych dla uczniów/słuchaczy, kursów kwalifikacyjnych/szkoleń doskonalących/studiów podyplomowych dla nauczycieli zawodu oraz wyposażenie pracowni szkolnych	Urząd Marszałkowski Województwa Podkarpackiego	2016	2019	2 459 745	1 254 637	648 730	556 378												1 205 108
1.1.1.18	Zawodowcy na start	Wzrost zatrudnienia absolwentów szkół prowadzących kształcenie zawodowe poprzez poprawę jakości szkolnictwa zawodowego dostosowanego do potrzeb rynku pracy oraz wzbogacenie oferty edukacyjnej szkół - projekt realizowany w ramach Regionalnego Programu Operacyjnego Województwa Podkarpackiego lata 2014-2020, Priorytet IX Jakość edukacji i kompetencji w regionie, działanie 9.4 Poprawa jakości kształcenia zawodowego	Podkarpackie Centrum Edukacji Nauczycieli w Rzeszowie	2016	2018	3 440 459	2 352 980	1 087 479													1 087 479

Lp	Nazwa przedsięwzięcia	Cel przedsięwzięcia	Jednostka odpowiedzialna lub koordynująca	Okres realizacji		Łączne nakłady finansowe (ujęte w WPF)														limit zobowiązań	
				od	do		2017	2018	2019	2020	2021	2022	2023	2024	2025	2026	2027	2028	2029		2030
1.1.1.19	Nauka bez granic	Program Współpracy Transgranicznej Interreg V-A Polska-Słowacja 2014-2020	Wojewódzki Urząd Pracy w Rzeszowie	2016	2018	149 700	119 100	30 600													30 600
1.1.1.20	Podkarpacka Platforma Wsparcia Biznesu	Realizacja projektu systemowego polegającego na profesjonalizacji usług instytucji otoczenia biznesu	Urząd Marszałkowski Województwa Podkarpackiego	2016	2021	41 339 000	9 161 000	10 000 000	10 839 000	10 000 000	1 339 000										32 178 000
1.1.1.21	Szlak Maryjny (Światło ze Wschodu)	Zachowanie dziedzictwa kulturowego, a w efekcie stworzenie nowego zintegrowanego produktu turystycznego, który uwidoczni kulturowe, przyrodnicze, historyczne i duchowe wartości pogranicza polsko - słowackiego w ramach Programu Współpracy Transgranicznej Interreg V-A Polska-Słowacja 2014-2020	Urząd Marszałkowski Województwa Podkarpackiego	2016	2018	1 361 871	483 170	878 701													878 701
1.1.1.22	50+angielski	Wzrost kompetencji w obszarze języka angielskiego u nauczycieli powyżej 50 roku życia - projekt realizowany w ramach Regionalnego Programu Operacyjnego Województwa Podkarpackiego na lata 2014-2020, Priorytet IX Jakość edukacji i kompetencji w regionie, Działanie 9.3 Podnoszenie kompetencji osób dorosłych w obszarze TIK i języków obcych	Podkarpackie Centrum Edukacji Nauczycieli w Rzeszowie	2017	2018	387 364	321 050	66 314													66 314
1.1.1.23	CRinMA - Cultural Resources in the Mountain Areas	Ochrona i promocja materialnego i niematerialnego dziedzictwa kulturowego obszarów górskich	Urząd Marszałkowski Województwa Podkarpackiego	2017	2021	421 000	145 000	157 000	87 000	20 000	12 000										276 000
1.1.1.24	Do wiedzy przez eksperyment oraz technologie informacyjno-komunikacyjne	Wzrost kompetencji kluczowych uczniów w zakresie TIK, nauk matematyczno-przyrodniczych, języków obcych, kreatywności innowacyjności i pracy zespołowej oraz rozwijanie indywidualnego podejścia do ucznia, szczególnie ze specjalnymi potrzebami edukacyjnymi w ramach RPO WP na lata 2014-2020 Priorytet IX Jakość edukacji i kompetencji w regionie, Działanie 9.2 Poprawa jakości kształcenia ogólnego	Podkarpackie Centrum Edukacji Nauczycieli w Rzeszowie	2017	2018	3 684 723	3 229 846	454 877													454 877
1.1.1.25	Czas na Technologie Informacyjno-komunikacyjne i eksperyment	Wzrost kompetencji kluczowych uczniów w zakresie TIK, nauk matematyczno-przyrodniczych, języków obcych, kreatywności innowacyjności i pracy zespołowej oraz rozwijanie indywidualnego podejścia do ucznia, szczególnie ze specjalnymi potrzebami edukacyjnymi w ramach RPO WP na lata 2014-2020 Priorytet IX Jakość edukacji i kompetencji w regionie, działanie 9.2 Poprawa jakości kształcenia ogólnego	Podkarpackie Centrum Edukacji Nauczycieli w Rzeszowie	2017	2018	3 800 080	3 312 674	487 406													487 406
1.1.1.26	Wykorzystanie technologii informacyjno- komunikacyjnych oraz eksperymentu w procesie nauczania oraz rozwijania kompetencji informatycznych i przyrodniczych	Wzrost kompetencji kluczowych uczniów w zakresie TIK, nauk matematyczno-przyrodniczych, języków obcych, kreatywności innowacyjności i pracy zespołowej oraz rozwijanie indywidualnego podejścia do ucznia, szczególnie ze specjalnymi potrzebami edukacyjnymi w ramach RPO WP na lata 2014-2020 Priorytet IX Jakość edukacji i kompetencji w regionie, działanie 9.2 Poprawa jakości kształcenia ogólnego	Podkarpackie Centrum Edukacji Nauczycieli w Rzeszowie	2017	2018	3 456 937	3 027 050	429 887													429 887

Lp	Nazwa przedsięwzięcia	Cel przedsięwzięcia	Jednostka odpowiedzialna lub koordynująca	Okres realizacji		Łączne nakłady finansowe (ujęte w WPF)														limit zobowiązań		
				od	do		2017	2018	2019	2020	2021	2022	2023	2024	2025	2026	2027	2028	2029		2030	
1.1.1.27	W sercu Karpat - granica, która łączy	Zadanie związane jest z realizowanym przez Województwo Podkarpackie projektem złożonym w ramach Programu Współpracy Transgranicznej Interreg V-A Polska - Słowacja 2014-2020	Urząd Marszałkowski Województwa Podkarpackiego	2017	2018	235 626	219 675	15 951													15 951	
1.1.1.28	Szlakiem obiektów UNESCO na pograniczu polsko - słowackim	Wykorzystanie potencjału kulturowego i przyrodniczego obszaru pogranicza polsko - słowackiego do wykreowania nowego produktu turystycznego	Urząd Marszałkowski Województwa Podkarpackiego	2017	2018	253 234	138 246	114 988													114 988	
1.1.1.29	Szlak Kultury Wołoskiej	Zachowanie dziedzictwa kulturowego poprzez stworzenie nowego zintegrowanego produktu turystycznego, który uwidoczni kulturowe historyczne i przyrodnicze wartości pogranicza polsko-słowackiego	Urząd Marszałkowski Województwa Podkarpackiego	2017	2018	566 057	275 261	290 796													290 796	
<b>1.1.2</b>	<b>- wydatki majątkowe</b>					<b>1 421 905 012</b>	<b>586 302 063</b>	<b>588 897 864</b>	<b>205 965 963</b>	<b>10 576 571</b>	<b>50 000</b>	<b>50 000</b>	<b>0</b>	<b>0</b>	<b>0</b>	<b>0</b>	<b>0</b>	<b>0</b>	<b>0</b>	<b>0</b>	<b>0</b>	<b>655 752 976</b>
1.1.2.1	RPO WP na lata 2014-2020 Pomoc Techniczna	Zapewnienie prawidłowej obsługi wdrażania RPO WP	Urząd Marszałkowski Województwa Podkarpackiego	2015	2023	3 796 551	1 246 000	352 941	352 941	476 571											1 182 453	
1.1.2.2	System Informacji o Funduszach Europejskich- Program Operacyjny Pomoc Techniczna	Realizacja zadania polegająca na prowadzeniu Głównego Punktu Informacyjnego przy Urzędzie Marszałkowskim Województwa Podkarpackiego oraz koordynacja, promocja, monitoring, kontrola oraz ocena działalności sieci Lokalnych Punktów Informacyjnych -Program Operacyjny Pomoc Techniczna	Urząd Marszałkowski Województwa Podkarpackiego	2015	2020	114 201															0	
1.1.2.3	Inteligentne specjalizacje - narzędzie wzrostu innowacyjności i konkurencyjności województwa podkarpackiego	Upowszechnianie i usprawnienie przedsiębiorczego procesu odkrywania (PPO)	Urząd Marszałkowski Województwa Podkarpackiego	2016	2020	150 000	0	51 263													51 263	
1.1.2.4	Przygotowanie i realizacja odcinka drogi wojewódzkiej pomiędzy granicą Rzeszowa a węzłem w Kielanówce drogi ekspresowej S-19	Cele "Infrastruktura techniczna i informatyczna" Poprawa dostępności i jakości infrastruktury transportowej	Podkarpacki Zarząd Dróg Wojewódzkich w Rzeszowie	2015	2017	26 242 415	24 001 275														0	
1.1.2.5	Budowa północnej obwodnicy miasta Sokołowa Małopolskiego w ramach rozbudowy drogi wojewódzkiej nr 875 Mielec – Kolbuszowa – Sokołów Małopolski Leżajsk	Cele "Infrastruktura techniczna i informatyczna" Poprawa dostępności i jakości infrastruktury transportowej	Podkarpacki Zarząd Dróg Wojewódzkich w Rzeszowie	2012	2017	20 604 306	20 207 638														0	
1.1.2.6	Przebudowa/ rozbudowa drogi wojewódzkiej nr 835 Lublin–Przeworsk–Grabownica Starzeńska na odcinku od skrzyżowania z drogą wojewódzką Nr 870 w m. Sieniawa do łącznika drogi wojewódzkiej z węzłem „Przeworsk” w miejscowości Gorliczyna	Cele "Infrastruktura techniczna i informatyczna" Poprawa dostępności i jakości infrastruktury transportowej	Podkarpacki Zarząd Dróg Wojewódzkich w Rzeszowie	2016	2018	26 119 056	11 378 028	13 929 291													143 429	

Lp	Nazwa przedsięwzięcia	Cel przedsięwzięcia	Jednostka odpowiedzialna lub koordynująca	Okres realizacji		Łączne nakłady finansowe (ujęte w WPF)														limit zobowiązań	
				od	do		2017	2018	2019	2020	2021	2022	2023	2024	2025	2026	2027	2028	2029		2030
1.1.2.7	Budowa drogi wojewódzkiej nr 886 na odcinku pomiędzy planowaną obwodnicą miasta Sanoka a drogą krajową nr 28	Cele "Infrastruktura techniczna i informatyczna" Poprawa dostępności i jakości infrastruktury transportowej	Podkarpacki Zarząd Dróg Wojewódzkich w Rzeszowie	2016	2018	16 000 000	6 000 000	10 000 000													10 000 000
1.1.2.8	Przebudowa/rozbudowa drogi wojewódzkiej nr 988 Babica-Strzyżów-Warzyce na odcinku od m. Zaborów do początku obwodnicy m. Strzyżów	Cele "Infrastruktura techniczna i informatyczna" Poprawa dostępności i jakości infrastruktury transportowej	Podkarpacki Zarząd Dróg Wojewódzkich w Rzeszowie	2016	2018	22 190 943	10 592 908	11 318 632													192 619
1.1.2.9	Budowa obwodnicy m. Kolbuszowa i Werynia w ciągu drogi wojewódzkiej nr 875 Mielec-Leżajsk	Cele "Infrastruktura techniczna i informatyczna" Poprawa dostępności i jakości infrastruktury transportowej	Podkarpacki Zarząd Dróg Wojewódzkich w Rzeszowie	2016	2018	52 593 217	25 794 574	26 523 387													292 808
1.1.2.10	Budowa obwodnicy m. Dynów w ciągu drogi wojewódzkiej nr 835 Lublin-Przeworsk-Grabownica Starzeńska	Cele "Infrastruktura techniczna i informatyczna" Poprawa dostępności i jakości infrastruktury transportowej	Podkarpacki Zarząd Dróg Wojewódzkich w Rzeszowie	2016	2018	40 000 000	18 000 000	22 000 000													22 000 000
1.1.2.11	Budowa drogi wojewódzkiej nr 835 Lublin-Przeworsk-Grabownica Starzeńska na odcinku od węzła A4 "Przeworsk" do drogi krajowej 94 (Gwizdaj)	Cele "Infrastruktura techniczna i informatyczna" Poprawa dostępności i jakości infrastruktury transportowej	Podkarpacki Zarząd Dróg Wojewódzkich w Rzeszowie	2016	2018	29 326 662	15 203 662	14 000 000													2 871 076
1.1.2.12	Budowa drogi wojewódzkiej nr 992 Jasło- Granica Państwa na odcinku pomiędzy drogą krajową Nr 28 a drogą krajową Nr 73	Cele "Infrastruktura techniczna i informatyczna" Poprawa dostępności i jakości infrastruktury transportowej	Podkarpacki Zarząd Dróg Wojewódzkich w Rzeszowie	2016	2018	15 000 000	7 000 000	8 000 000													8 000 000
1.1.2.13	Budowa obwodnicy m. Oleszyc i m. Cieszanów w ciągu drogi wojewódzkiej nr 865 Jarosław -Oleszyc-Cieszanów-Bełzec	Cele "Infrastruktura techniczna i informatyczna" Poprawa dostępności i jakości infrastruktury transportowej	Podkarpacki Zarząd Dróg Wojewódzkich w Rzeszowie	2016	2018	20 000 000	9 257 016	10 246 274													588 516
1.1.2.14	Przebudowa/rozbudowa drogi wojewódzkiej 867 na odcinku od Oleszyc do Lubaczowa wraz z budową obwodnicy Oleszyc	Cele "Infrastruktura techniczna i informatyczna" Poprawa dostępności i jakości infrastruktury transportowej	Podkarpacki Zarząd Dróg Wojewódzkich w Rzeszowie	2016	2018	17 000 000	7 497 290	9 451 850													817 025
1.1.2.15	Budowa obwodnicy m. Lubaczów w ciągu drogi wojewódzkiej nr 866 Dachnów - Lubaczów- Granica Państwa	Cele "Infrastruktura techniczna i informatyczna" Poprawa dostępności i jakości infrastruktury transportowej	Podkarpacki Zarząd Dróg Wojewódzkich w Rzeszowie	2016	2018	23 111 173	9 410 763	13 590 773													134 083
1.1.2.16	Przebudowa/rozbudowa drogi wojewódzkiej nr 861 Bojanów - Jeżowe-Kopki na odcinku od skrzyżowania drogi krajowej 19 w m. Jeżowe do węzła S-19 Podgórze	Cele "Infrastruktura techniczna i informatyczna" Poprawa dostępności i jakości infrastruktury transportowej	Podkarpacki Zarząd Dróg Wojewódzkich w Rzeszowie	2016	2018	10 000 000	5 200 000	4 800 000													4 800 000
1.1.2.17	Budowa/przebudowa drogi wojewódzkiej nr 835 Lublin-Przeworsk-Grabownica Starzeńska na odcinku od DK 4 do miasta Kańczuga	Cele "Infrastruktura techniczna i informatyczna" Poprawa dostępności i jakości infrastruktury transportowej	Podkarpacki Zarząd Dróg Wojewódzkich w Rzeszowie	2016	2019	42 000 000	16 000 000	13 000 000	13 000 000												26 000 000
1.1.2.18	Rozbudowa drogi wojewódzkiej nr 881 Sokołów Małopolski-Łańcut-Kańczuga-Zurawica na odcinku Czarna-Łańcut wraz z budową mostu na rzece Wisłok i Mikoška + ul. Kraszewskiego w Łańcutcie	Cele "Infrastruktura techniczna i informatyczna" Poprawa dostępności i jakości infrastruktury transportowej	Podkarpacki Zarząd Dróg Wojewódzkich w Rzeszowie	2016	2018	33 000 000	15 000 000	18 000 000													18 000 000
1.1.2.19	Przebudowa/rozbudowa drogi wojewódzkiej nr 875 Mielec-Kolbuszowa-Leżajsk od końca obwodnicy m. Werynia do początku obwodnicy m. Sokołów Małopolski	Cele "Infrastruktura techniczna i informatyczna" Poprawa dostępności i jakości infrastruktury transportowej	Podkarpacki Zarząd Dróg Wojewódzkich w Rzeszowie	2016	2018	50 000 000	20 000 000	30 000 000													30 000 000
1.1.2.20	Budowa obwodnicy m. Strzyżów w ciągu drogi wojewódzkiej Nr 988	Cele "Infrastruktura techniczna i informatyczna" Poprawa dostępności i jakości infrastruktury transportowej	Podkarpacki Zarząd Dróg Wojewódzkich w Rzeszowie	2016	2019	145 029 703	15 242 626	65 366 113	64 420 964												129 787 077

Lp	Nazwa przedsięwzięcia	Cel przedsięwzięcia	Jednostka odpowiedzialna lub koordynująca	Okres realizacji		Łączne nakłady finansowe (ujęte w WPF)														limit zobowiązań
				od	do		2017	2018	2019	2020	2021	2022	2023	2024	2025	2026	2027	2028	2029	
1.1.2.21	Przebudowa/rozbudowa odcinka DW nr 984 Lisia Góra-Radomyśl Wielki-Mielec od m. Piątkowiec do skrzyżowania z DW 983 oraz DW 983 do m. Rzędzianowice wraz z budową nowego odcinka DW 984 od m. Rzędzianowice do DW nr 985 + budowa mostu na rzece Wisłoka	Cele "Infrastruktura techniczna i informatyczna" Poprawa dostępności i jakości infrastruktury transportowej	Podkarpacki Zarząd Dróg Wojewódzkich w Rzeszowie	2016	2019	80 000 000	33 000 000	23 500 000	23 500 000											47 000 000
1.1.2.22	Budowa drogi wojewódzkiej Nr 987 na odcinku od DK 94 przez ul.Księżomost do DP nr 1334 R	Cele "Infrastruktura techniczna i informatyczna" Poprawa dostępności i jakości infrastruktury transportowej	Podkarpacki Zarząd Dróg Wojewódzkich w Rzeszowie	2016	2018	7 919 674	2 000 000	5 919 674												5 919 674
1.1.2.23	Przebudowa / rozbudowa drogi wojewódzkiej nr 881 na odcinku Kańczuga - Pruchnik	Cele "Infrastruktura techniczna i informatyczna" Poprawa dostępności i jakości infrastruktury transportowej	Podkarpacki Zarząd Dróg Wojewódzkich w Rzeszowie	2016	2019	20 000 000	7 500 000	7 500 000	5 000 000											12 500 000
1.1.2.24	Budowa i rozbudowa DW Nr 869 na odcinku od węzła S-19 Jasionka do węzła DK 9 w Rudnej Malej	Cele "Infrastruktura techniczna i informatyczna" Poprawa dostępności i jakości infrastruktury transportowej	Podkarpacki Zarząd Dróg Wojewódzkich w Rzeszowie	2016	2018	86 753 799	53 362 336	26 098 436												5 201 125
1.1.2.25	Rozbudowa i budowa DW Nr 988 na odcinku Babica-Zaborów wraz z budową obwodnicy Czudca	Cele "Infrastruktura techniczna i informatyczna" Poprawa dostępności i jakości infrastruktury transportowej	Podkarpacki Zarząd Dróg Wojewódzkich w Rzeszowie	2016	2019	82 400 000	17 000 000	24 000 000	41 400 000											65 400 000
1.1.2.26	Rozbudowa DW Nr 878 na odcinku: od granicy miasta Rzeszowa do skrzyżowania ul. Grunwaldzkiej z ul. Orkana w Tyczynie (DP Nr 1404R)	Cele "Infrastruktura techniczna i informatyczna" Poprawa dostępności i jakości infrastruktury transportowej	Podkarpacki Zarząd Dróg Wojewódzkich w Rzeszowie	2015	2018	17 841 342	7 628 537	10 082 805												10 082 805
1.1.2.27	Ropa – Etap 1 – budowa lewego obwałowania rzeki Ropy na odcinku od drogi powiatowej w Trzcinicy do mostu kolejowego w Siedliskach Sławęcińskich na terenie miejscowości Trzcinica, gm. Jasło oraz Przysieki, Siedliska Sławęcińskie, Pusta Wola, gm. Skołyszyn, woj. podkarpackie	Budowa lewego wału rzeki Ropy na łącznej długości 6,22km Regionalny Program Operacyjny Województwa Podkarpackiego na lata 2014-2020	Podkarpacki Zarząd Melioracji i Urządzeń Wodnych	2011	2018	9 792 067	7 414 338	1 472 353												1 468 663
1.1.2.28	Zabezpieczenie przeciwpowodziowe obszarów zalewowych położonych na prawym brzegu rzeki Wisłoki w km 50+500-57+800 na terenie miejscowości Dębica i Kędzierz, woj. Podkarpackie	Budowa 3 odcinków nowych wałów rzeki Wisłoki na łącznej dł. 2,079 km, rozbudowa 2 odcinków wałów rzeki Wisłoki na dt. 2,339 km na terenie miejscowości Dębica i Kędzierz, Regionalny Program Operacyjny Województwa Podkarpackiego na lata 2014-2020	Podkarpacki Zarząd Melioracji i Urządzeń Wodnych	2011	2018	14 248 731	4 204 238	1 901 770												0
1.1.2.29	Podkarpacki System Informacji Przestrzennej (PSIP)	Budowa systemu informacji przestrzennej w województwie podkarpackim	Urząd Marszałkowski Województwa Podkarpackiego	2014	2023	148 919 671	100 321 284	48 552 999												48 552 999

Lp	Nazwa przedsięwzięcia	Cel przedsięwzięcia	Jednostka odpowiedzialna lub koordynująca	Okres realizacji		Łączne nakłady finansowe (ujęte w WPF)														limit zobowiązań
				od	do		2017	2018	2019	2020	2021	2022	2023	2024	2025	2026	2027	2028	2029	
1.1.2.30	Przebudowa, adaptacja, modernizacja pomieszczeń i zmiana sposobu użytkowania budynku ul. Naruszewicza 11 w Rzeszowie, obejmującej działkę ewidencyjną nr 1068 w obrębie 207 Śródmieście na cele pomieszczeń biurowych, konferencyjnych, archiwalnych i magazynowych dla Wojewódzkiego Urzędu Pracy w Rzeszowie wraz z wykorzystaniem działki nr 1098/2 na miejsca parkingowe	Zmiana sposobu użytkowania i dostosowanie budynku przy ul. Naruszewicza 11 w Rzeszowie do realizacji zadań WUP w Rzeszowie, w szczególności zadań statutowych oraz realizacji planowanych zadań w ramach RPO WP 2014-2020. W związku z objęciem w trwały zarząd budynku przy ul. Naruszewicza 11 w Rzeszowie konieczne jest dostosowanie do potrzeb realizacji zadań Wojewódzkiego Urzędu Pracy w Rzeszowie zgodnie z decyzją o warunkach zabudowy, przepisami prawa budowlanego i aktów obojętnostawowych	Wojewódzki Urząd Pracy w Rzeszowie	2015	2017	8 689 217	4 310 466													0
1.1.2.31	Zakup taboru kolejowego do wykonywania przewozów pasażerskich na terenie Województwa Podkarpackiego	Zakup taboru kolejowego do wykonywania przewozów pasażerskich na terenie Województwa Podkarpackiego	Urząd Marszałkowski Województwa Podkarpackiego	2016	2018	157 624 500	68 634 000	88 990 500												56 026 500
1.1.2.32	Promocja Gospodarcza Województwa Podkarpackiego	Promocja gospodarcza Województwa Podkarpackiego w ramach działania 1.3 RPO 2014-2020	Urząd Marszałkowski Województwa Podkarpackiego	2016	2022	1 000 000	500 000	200 000	100 000	100 000	50 000	50 000								500 000
1.1.2.33	Podkarpacki System e-Administracji Publicznej - 2 (PSeAP-2)	Usprawnienie realizacji zadań UMWP w Rzeszowie poprzez zwiększenie wykorzystania technologii informacyjno-komunikacyjnych	Urząd Marszałkowski Województwa Podkarpackiego	2016	2023	6 003 000	4 867 667	334 333												334 333
1.1.2.34	Zabezpieczenie przed powodzią obszarów położonych w km rzeki Wisłoki 113+350-119+000 na terenie miasta Jasło, gm. Jasło oraz gm. Dębowiec, woj. podkarpackie - Etap I i II	Budowa wału przeciwpowodziowego na łącznej długości 8,265 km na terenie miasta Jasło oraz gminy Dębowiec Regionalny Program Operacyjny Województwa Podkarpackiego na lata 2014 - 2020	Podkarpacki Zarząd Melioracji i Urządzeń Wodnych	2012	2020	58 571 368	68 000	16 670 000	31 130 000	10 000 000										57 800 000
1.1.2.35	Trześniówka V rozbudowa lewego walu rzeki Trześniówki w km 3+646-7+626 na terenie os. Sobów i Wielowieś miasto Tarnobrzeg wraz z budową przepompowni w m: Trześń, gm. Gorzyce woj. Podkarpackie	Rozbudowa lewego walu rzeki Trześniówki na łącznej długości 3,98 km na terenie miasta Tarnobrzega wraz z budową przepompowni w miejscowości Trześń Regionalny Program Operacyjny Województwa Podkarpackiego na lata 2014 - 2020	Podkarpacki Zarząd Melioracji i Urządzeń Wodnych	2015	2019	14 572 231	4 591 655	7 292 080	2 350 000											9 642 080
1.1.2.36	Budowa wałów przeciwpowodziowych na rzece Wислоce w km rzeki od 27+100 do 31+400 i potoku Kielkowskim w km walu od 0+150 do 1+971 - dla ochrony przeciwpowodziowej miejscowości Boża Wola, Kielków na terenie gm. Mielec i gm. Przecław, woj. Podkarpackie	Budowa walu przeciwpowodziowego na lewym brzegu potoku Kielkowskiego oraz lewym brzegu Wisłoki o łącznej długości 5,965 km Regionalny Program Operacyjny Województwa Podkarpackiego na lata 2014 - 2020	Podkarpacki Zarząd Melioracji i Urządzeń Wodnych	2012	2019	34 210 450	9 896 791	14 914 039	8 630 000											23 544 039
1.1.2.37	Budowa kanału ulgi o długości 366 m wraz z obiektami towarzyszącymi na potoku Husówka w km 3+949-4+401 na terenie miejscowości Husów, gmina Markowa, woj. Podkarpackie	Budowa kanału ulgi o dł. 366m wraz z obiektami towarzyszącymi na potoku Husówka na dl. 452m Regionalny Program Operacyjny Województwa Podkarpackiego na lata 2014 - 2020	Podkarpacki Zarząd Melioracji i Urządzeń Wodnych	2016	2018	800 000	120 000	680 000												680 000
1.1.2.38	Podkarpackie e-biblioteki pedagogiczne	Celem głównym projektu jest uatrakcyjnienie usług udostępnionych przez Pedagogiczne Biblioteki Wojewódzkie, dostosowanie ich do obecnych standardów i rozwoju technologii oraz podniesienie stopnia dojrzałości e-usług dostępnych dla czytelników zapisanych w sieci Podkarpackich Bibliotek Pedagogicznych	Pedagogiczna Biblioteka Wojewódzka w Rzeszowie	2016	2018	2 419 408	0	2 419 408												2 419 408
1.1.2.39	Partnerstwo dla wspólnego rozwoju	Działania informacyjno - promocyjne programu INTERREG V-A Polska - Słowacja 2014 - 2020	Urząd Marszałkowski Województwa Podkarpackiego	2016	2018	19 066														0
1.1.2.40	Budowa obwodnicy m. Radomyśl Wielki w ciągu DW 984	Cele "Infrastruktura techniczna i informatyczna" Poprawa dostępności i jakości infrastruktury transportowej	Podkarpacki Zarząd Dróg Wojewódzkich w Rzeszowie	2016	2018	15 000 000	6 500 000	8 500 000												8 500 000

Lp	Nazwa przedsięwzięcia	Cel przedsięwzięcia	Jednostka odpowiedzialna lub koordynująca	Okres realizacji		Łączne nakłady finansowe (ujęte w WPF)														limit zobowiązań	
				od	do		2017	2018	2019	2020	2021	2022	2023	2024	2025	2026	2027	2028	2029		2030
1.1.2.41	Budowa obwodnicy m. Kolbuszowa w ciągu DW 987 Kolbuszowa - Sędziszów Mip.	Cele "Infrastruktura techniczna i informatyczna" Poprawa dostępności i jakości infrastruktury transportowej	Podkarpacki Zarząd Dróg Wojewódzkich w Rzeszowie	2016	2018	9 080 326	2 105 160	6 975 166												6 975 166	
1.1.2.42	Dostosowanie oferty kształcenia medycznych szkół policealnych do potrzeb podkarpackiego rynku pracy	Podniesienie jakości kształcenia siedmiu Medyczno-Społecznych Centrów Kształcenia Zawodowego i Ustawicznego – samorządowych jednostek organizacyjnych Województwa Podkarpackiego, nieposiadających osobowości prawnej, w okresie od 1 września 2016 r. do 31 października 2019 r., poprzez realizację w szkołach: staży zawodowych dla uczniów/słuchaczy, kursów/zajęć dodatkowych dla uczniów/słuchaczy, kursów kwalifikacyjnych/szkoleń doskonalących/studiów podyplomowych dla nauczycieli zawodu oraz wyposażenie pracowni szkolnych	Urząd Marszałkowski Województwa Podkarpackiego	2016	2018	274 055	274 055													0	
1.1.2.43	Muzeum Dziedzictwa Kresów Dawnej Rzeczypospolitej	Utworzenie Muzeum Dziedzictwa Kresów Dawnej Rzeczypospolitej	Urząd Marszałkowski Województwa Podkarpackiego	2015	2018	6 150 000	3 648 131	2 331 580												2 331 580	
1.1.2.44	Podkarpacka Platforma Wsparcia Biznesu	Realizacja projektu systemowego polegającego na profesjonalizacji usług instytucji otoczenia biznesu	Urząd Marszałkowski Województwa Podkarpackiego	2016	2021	500 000	500 000													0	
1.1.2.45	Rozwój infrastruktury drogowej pomiędzy miastami Snina - Medzilaborce - Krosno / rozbudowa DW 897 na odcinku Tylawa - Daliowa	Zwiększenie mobilności regionalnej poprzez łączenie węzłów drugorzędnych i trzeciorzędnych z infrastrukturą TEN-T, w tym z węzłami multimodalnymi w ramach Programu Współpracy Transgranicznej Interreg V-A Polska-Słowacja 2014-2020	Podkarpacki Zarząd Dróg Wojewódzkich w Rzeszowie	2016	2018	15 317 600	10 000 000	5 317 600												5 317 600	
1.1.2.46	Rozbudowa drogi wojewódzkiej nr 885 Przemysł – Hermanowice-Granica Państwa	Rozbudowa połączenia drogowego z nowo powstającym przejściem granicznym w Mathowicach	Podkarpacki Zarząd Dróg Wojewódzkich w Rzeszowie	2017	2019	31 500 000	803 345	14 614 597	16 082 058											30 696 655	
1.1.2.47	W sercu Karpat - granica, która łączy	Zadanie związane jest z realizowanym przez Województwo Podkarpackie projektem złożonym w ramach Programu Współpracy Transgranicznej Interreg V-A Polska - Słowacja 2014-2020	Urząd Marszałkowski Województwa Podkarpackiego	2017	2018	20 280	20 280													0	
1.2	<b>Wydatki na programy, projekty lub zadania związane z umowami partnerstwa publiczno - prywatnego; z tego:</b>					0	0	0	0	0	0	0	0	0	0	0	0	0	0	0	
1.2.1	<b>- wydatki bieżące</b>					0	0	0	0	0	0	0	0	0	0	0	0	0	0	0	
1.2.2	<b>- wydatki majątkowe</b>					0	0	0	0	0	0	0	0	0	0	0	0	0	0	0	
1.3	<b>Wydatki na programy, projekty lub zadania pozostałe (inne niż wymienione w pkt 1.1 i 1.2), z tego:</b>					1 542 100 038	230 088 878	240 122 135	195 541 204	174 200 942	30 699 887	26 617 273	8 087 647	5 562 758	4 088 656	2 087 750	1 374 000	393 600	0	0	426 815 860
1.3.1	<b>- wydatki bieżące</b>					935 538 389	132 199 239	148 258 744	138 747 738	135 490 170	24 063 393	19 897 779	7 317 647	4 792 758	3 318 656	2 087 750	1 374 000	393 600	0	0	229 340 146
1.3.1.1	RPO WP na lata 2007-2013 - Oś I + VII	RPO WP na lata 2007-2013 - Oś I + VII - dotacje dla beneficjentów programu	Urząd Marszałkowski Województwa Podkarpackiego	2009	2017	7 514 628														0	
1.3.1.2	Dotacja celowa na rzecz beneficjentów osi I Programu Operacyjnego Wiedza Edukacja Rozwój 2014-2020	Współfinansowanie EFS w ramach osi priorytetowej I PO WER 2014 - 2020	Wojewódzki Urząd Pracy w Rzeszowie	2016	2020	3 161 525	821 000	1 250 734	579 594	5 197										1 835 525	
1.3.1.3	Dotacja celowa na rzecz beneficjentów osi priorytetowych I-VI RPO WP na lata 2014 - 2020 realizujących projekty o charakterze rewitalizacyjnym	Współfinansowanie EFRR w ramach osi priorytetowych I - VI RPO WP 2014 -2020	Urząd Marszałkowski Województwa Podkarpackiego	2016	2022	0	0	0	0	0	0	0								0	
1.3.1.4	Dotacja celowa na rzecz beneficjentów osi priorytetowych VII-IX RPO WP na lata 2014 - 2020	Współfinansowanie EFS w ramach osi priorytetowych VII - IX RPO WP 2014 -2020	Wojewódzki Urząd Pracy w Rzeszowie	2016	2022	170 404 063	33 751 108	42 142 025	36 683 181	30 918 567	10 590 274	12 131 182								132 465 229	
1.3.1.5	Zakup, modernizacja, naprawy, przeglądy i rewizje pojazdów szynowych	Poprawa dostępności i jakości podróży	Urząd Marszałkowski Województwa Podkarpackiego	2010	2019	6 395 100	0	170 342	6 095 100											6 265 442	



Lp	Nazwa przedsięwzięcia	Cel przedsięwzięcia	Jednostka odpowiedzialna lub koordynująca	Okres realizacji		Łączne nakłady finansowe (ujęte w WPF)														limit zobowiązań	
				od	do		2017	2018	2019	2020	2021	2022	2023	2024	2025	2026	2027	2028	2029		2030
1.3.1.6	Utrzymanie zespołów trakcyjnych	Poprawa dostępności i jakości podróżowania	Urząd Marszałkowski Województwa Podkarpackiego	2013	2024	8 485 864	617 850	0	0	0	1 738 452	572 000	572 000	572 000							6 455
1.3.1.7	Utrzymanie zespołów trakcyjnych POIŚ	Poprawa dostępności i jakości podróżowania	Urząd Marszałkowski Województwa Podkarpackiego	2015	2021	848 675	80 000	0	0	0	80 000										0
1.3.1.8	Rekompensata należna przewoźnikowi z tytułu wykonywania kolejowych przewozów osób - w ramach użyteczności publicznej	Poprawa dostępności i jakości podróżowania	Urząd Marszałkowski Województwa Podkarpackiego	2013	2020	439 385 776	53 652 421	62 306 926	63 747 968	73 989 624											0
1.3.1.9	Opracowanie Studium wykonalności dla zadania Budowa Podmiejskiej Kolei Aglomeracyjnej - PKA	Poprawa dostępności i jakości podróżowania	Urząd Marszałkowski Województwa Podkarpackiego	2015	2017	199 673	149 755														0
1.3.1.10	Zimowe utrzymanie dróg	Zimowe utrzymanie dróg	Podkarpacki Zarząd Dróg Wojewódzkich w Rzeszowie	2010	2020	103 977 604	9 000 000	9 000 000	9 000 000	9 000 000											27 000 000
1.3.1.11	Remonty cząstkowe nawierzchni	Remonty cząstkowe nawierzchni	Podkarpacki Zarząd Dróg Wojewódzkich w Rzeszowie	2013	2020	28 105 498	3 000 000	3 000 000	3 000 000	3 000 000											9 000 000
1.3.1.12	Czyszczenie nawierzchni ulic i urządzeń odwadniających w ciągu dróg wojewódzkich na terenie województwa podkarpackiego, oraz usuwanie zanieczyszczeń z nawierzchni porowatej	Oczyszczenie nawierzchni dróg wojewódzkich oraz usunięcie zebranych zanieczyszczeń	Podkarpacki Zarząd Dróg Wojewódzkich w Rzeszowie	2015	2017	2 700 000	900 000														0
1.3.1.13	Analiza sytuacji rynkowej w krajowym transporcie drogowym	Wykonanie ustawy o publicznym transporcie drogowym	Urząd Marszałkowski Województwa Podkarpackiego	2013	2017	449 393	117 490														0
1.3.1.14	Rewaloryzacja i modernizacja zabytkowych budynków Muzeum Podkarpackiego w Krośnie dla zachowania i prezentacji unikatowego dziedzictwa kulturowego regionu	Zabezpieczenie zabytkowego obiektu przed degradacją, zabezpieczenie zbiorów Muzeum przed włamaniem, kradzieżą i pożarem oraz dostosowanie systemów ochrony do obowiązującego prawa	Muzeum Podkarpackie w Krośnie	2016	2019	363 059	0	217 500	0	145 559											0
1.3.1.15	Pogram wspierania edukacji uzdolnionej młodzieży "Nie zagubić talentu" - stypendia.	Wspieranie edukacji młodzieży z województwa podkarpackiego	Urząd Marszałkowski Województwa Podkarpackiego	2008	2025	3 046 680	200 000	200 000	200 000	200 000	200 000	200 000	200 000	200 000	200 000						200 000
1.3.1.16	Tworzenie opracowań kartograficznych na podstawie bazy danych obiektów topograficznych (BDOT10k) z terenu województwa podkarpackiego	Mapy topograficzne dla obszaru województwa podkarpackiego	Wojewódzki Ośrodek Dokumentacji Geodezyjnej i Kartograficznej w Rzeszowie	2012	2017	2 500 000	1 058 922														0
1.3.1.17	Promocja Województwa Podkarpackiego za pośrednictwem międzynarodowego przewoźnika lotniczego	Promocja Województwa Podkarpackiego	Urząd Marszałkowski Województwa Podkarpackiego	2015	2021	75 018 000	15 372 000	18 816 000	11 070 000	11 070 000	3 690 000										37 146 000
1.3.1.18	Wojewódzki Program Na Rzecz Wyrównywania Szans Osób Niepełnosprawnych i Przeciwdziałania Ich Wykluczeniu Społecznemu Na lata 2008-2020	Wyrównywanie szans osób niepełnosprawnych	Regionalny Ośrodek Polityki Społecznej w Rzeszowie	2011	2020	6 584 248	777 925	1 127 991	1 127 991	1 127 991											0
1.3.1.19	Utrzymanie projektu pn. PSeAP - Podkarpacki System e-Administracji Publicznej	Utrzymanie wytworzonego w ramach projektu jednorodnego systemu obiegu dokumentów i zarządzania sprawami oraz zdalnych usług	Urząd Marszałkowski Województwa Podkarpackiego	2016	2025	1 982 800	82 600	82 600	255 000	255 000	255 000	255 000	255 000	255 000	255 000						1 867 600
1.3.1.20	Utrzymanie projektu pn. Podkarpacki System Informacji Medycznej "PSIM"	Utrzymanie wytworzonego w ramach projektu spójnego systemu wspierającego zarządzanie i funkcjonowanie opieki zdrowotnej w placówkach służby zdrowia	Urząd Marszałkowski Województwa Podkarpackiego	2014	2019	442 584	82 340	82 340	82 340												154 474

Lp	Nazwa przedsięwzięcia	Cel przedsięwzięcia	Jednostka odpowiedzialna lub koordynująca	Okres realizacji		Łączne nakłady finansowe (ujęte w WPF)														limit zobowiązań		
				od	do		2017	2018	2019	2020	2021	2022	2023	2024	2025	2026	2027	2028	2029		2030	
1.3.1.21	Utrzymanie projektu pn. Sieć Szerokopasmowa Polski Wschodniej - Województwo Podkarpackie	Utrzymanie wytworzonej w ramach projektu nowoczesnej infrastruktury publicznej bazującej na technologiach informatycznych	Urząd Marszałkowski Województwa Podkarpackiego	2015	2023	2 250 000	250 000	250 000	250 000	250 000	250 000	250 000	250 000								1 500 000	
1.3.1.22	Utrzymanie trwałości projektu Centrum Obsługi Inwestorów i Eksporterów w Województwie Podkarpackim	Utrzymanie trwałości Centrum Obsługi Inwestorów i Eksporterów w Województwie Podkarpackim	Urząd Marszałkowski Województwa Podkarpackiego	2015	2020	1 347 126	241 232	242 532	244 032	245 232											731 796	
1.3.1.23	Utrzymanie projektu "Trasy rowerowe w Polsce Wschodniej - promocja"	Utrzymanie Witaczy i Oznakowania oraz Portalu internetowego	Urząd Marszałkowski Województwa Podkarpackiego	2016	2020	200 000	40 000	40 000	40 000	40 000											0	
1.3.1.24	Utrzymanie zespołów trakcyjnych RPO 2014 - 2020	Poprawa dostępności i jakości podróżowania	Urząd Marszałkowski Województwa Podkarpackiego	2016	2027	14 103 125	0	0	0	0	3 369 667	3 396 147	3 396 147	1 551 758	1 018 656	857 750	513 000				9 367 625	
1.3.1.25	Opłata na rzecz Koncesjonariusza Centrum Wystawienniczo - Kongresowe	Obsługa, zarządzanie oraz prowadzenie obiektu CWK	Urząd Marszałkowski Województwa Podkarpackiego	2016	2030	43 277 550	5 904 000	5 535 000	5 166 000	5 043 000	3 690 000	3 093 450	2 644 500	2 214 000	1 845 000	1 230 000	861 000	393 600			0	
1.3.1.26	Współorganizacja Forum „Europa-Ukraina”	Promocja Województwa Podkarpackiego	Urząd Marszałkowski Województwa Podkarpackiego	2017	2021	1 000 000	200 000	200 000	200 000	200 000											800 000	
1.3.1.27	Pomoc finansowa dla Powiatu Sanockiego z przeznaczeniem na dofinansowanie bieżącej działalności statutowej Muzeum Historycznego w Sanoku w zakresie gromadzenia, przechowywania i udostępniania zbiorów	Dofinansowanie bieżącej działalności statutowej Muzeum Historycznego w Sanoku w zakresie gromadzenia, przechowywania i udostępniania zbiorów	Urząd Marszałkowski Województwa Podkarpackiego	2016	2019	2 100 000	500 000	500 000	500 000												1 000 000	
1.3.1.28	Wykonanie decyzji środowiskowych dla zadania Budowa Podmiejskiej Kolei Aglomeracyjnej - PKA	Poprawa dostępności i jakości podróżowania	Urząd Marszałkowski Województwa Podkarpackiego	2016	2017	133 327	133 327														0	
1.3.1.29	Prowadzenie Regionalnej/yh Placówki/ek Opiekuńczo - Terapeutycznej/yh	Zapewnienie instytucjonalnej pieczy zastępczej	Regionalny Ośrodek Polityki Społecznej	2016	2017	3 619 649	3 619 649														0	
1.3.1.30	Weryfikacja projektu rozkładu jazdy na podstawie Rozporządzenia Ministra Transportu, Budownictwa i Gospodarki Morskiej	Wykonanie ustawy o publicznym transporcie drogowym	Urząd Marszałkowski Województwa Podkarpackiego	2016	2017	700 000	350 000														0	
1.3.1.31	Ochrona i rozwój dziedzictwa kulturowego dawnej Ordynacji Łańcuckiej poprzez prace remontowo-konserwatorskie oraz wykroowanie nowych przestrzeni ekspozycyjnych w budynku Zamku oraz zabytkowym Parku Muzeum – Zamku w Łańcucie (OR-KA II, III, IV, VII)	Lepsze wykorzystanie istniejącego potencjału przyrodniczego i kulturowego Województwa poprzez działania w obszarze dziedzictwa przyrodniczego i kulturowego oraz turystyki i sportu	Muzeum Podkarpackie w Krośnie	2017	2019	5 242 442	1 297 620	3 094 754	506 532												0	
<b>1.3.2.</b>	<b>- wydatki majątkowe</b>					<b>606 561 649</b>	<b>97 889 639</b>	<b>91 863 391</b>	<b>56 793 466</b>	<b>38 710 772</b>	<b>6 636 494</b>	<b>6 719 494</b>	<b>770 000</b>	<b>770 000</b>	<b>770 000</b>	<b>0</b>	<b>0</b>	<b>0</b>	<b>0</b>	<b>0</b>	<b>0</b>	<b>197 475 714</b>
1.3.2.1	RPO WP na lata 2007-2013 - Oś I + VII	RPO WP na lata 2007-2013 - Oś I + VII - dotacje dla beneficjentów programu	Urząd Marszałkowski Województwa Podkarpackiego	2009	2017	199 428 680	12 271														0	
1.3.2.2	Dotacja celowa na rzecz beneficjentów osi I Programu Operacyjnego Wiedza Edukacja Rozwój 2014-2020	Współfinansowanie EFS w ramach osi priorytetowej I PO WER 2014 - 2020	Wojewódzki Urząd Pracy w Rzeszowie	2016	2020	1 273	0	867	406												1 273	
1.3.2.3	Dotacja celowa na rzecz beneficjentów osi priorytetowych I-VI RPO WP na lata 2014 - 2020 realizujących projekty o charakterze rewitalizacyjnym	Współfinansowanie EFRR w ramach osi priorytetowych I - VI RPO WP 2014 - 2020	Urząd Marszałkowski Województwa Podkarpackiego	2016	2022	38 510 387	1 000 000	2 500 000	20 752 107	14 258 280	0	0									37 510 387	

Lp	Nazwa przedsięwzięcia	Cel przedsięwzięcia	Jednostka odpowiedzialna lub koordynująca	Okres realizacji		Łączne nakłady finansowe (ujęte w WPF)														limit zobowiązań
				od	do		2017	2018	2019	2020	2021	2022	2023	2024	2025	2026	2027	2028	2029	
1.3.2.4	Dotacja celowa na rzecz beneficjentów osi priorytetowych VIII-X RPO WP na lata 2014 - 2020	Współfinansowanie EFS w ramach osi priorytetowych VII - IX RPO WP 2014 -2020	Wojewódzki Urząd Pracy w Rzeszowie	2016	2022	3 875 220	831 899	1 122 000	711 000	376 493	376 494	376 494								2 962 481
1.3.2.5	Zakup, modernizacja, naprawy, przeglądy i rewizje pojazdów szynowych	Poprawa dostępności i jakości podróżowania	Urząd Marszałkowski Województwa Podkarpackiego	2010	2019	73 600 976	2 600 000	6 601 094	3 400 000											10 001 094
1.3.2.6	Przygotowanie i realizacja budowy nowego odcinka drogi wojewódzkiej Nr 987 Kolbuszowa - Sędziszów Małopolski w m. Sędziszów Małopolski - realizowanego w ramach projektu POIiŚ 7.1-30 "Modernizacja linii kolejowej E30/C-E30, odcinek Kraków - Rzeszów, etap III"	Cele "Infrastruktura techniczna i informatyczna" Poprawa dostępności i jakości infrastruktury transportowej	Podkarpacki Zarząd Dróg Wojewódzkich w Rzeszowie	2014	2017	1 000 000	1 000 000													0
1.3.2.7	Opracowanie dokumentacji projektowych i uzyskanie decyzji o zezwoleniu na realizację inwestycji drogowych	Poprawa powiązań komunikacyjnych i systemu komunikacji publicznej w województwie	Podkarpacki Zarząd Dróg Wojewódzkich w Rzeszowie	2012	2018	10 600 582	4 727 167	800 000												800 000
1.3.2.8	Rewaloryzacja i modernizacja zabytkowych budynków Muzeum Podkarpackiego w Krośnie dla zachowania i prezentacji unikatowego dziedzictwa kulturowego regionu	Zabezpieczenie zabytkowego obiektu przed degradacją, zabezpieczenie zbiorów Muzeum przed włamaniami, kradzieżami i pożarem oraz dostosowanie systemów ochrony do obowiązującego prawa	Muzeum Podkarpackie w Krośnie	2016	2019	1 819 598	0	30 000	610 816	1 178 782										0
1.3.2.9	Przygotowanie dokumentacji i terenu pod inwestycje - teren województwa podkarpackiego	Opracowanie dokumentacji projektowych m.in. projektów budowlano - wykonawczych oraz innych niezbędnych dokumentacji, wykup nieruchomości gruntowych	Podkarpacki Zarząd Melioracji i Urzędzeń Wodnych w Rzeszowie	2002	2020	22 703 038	1 820 291	3 000 000	3 000 000	2 000 000										6 511 975
1.3.2.10	Zabezpieczenie przed powodzią miasta Rzeszowa i gm. Tyczyn poprzez kształtowanie koryta rzeki Strug, w tym przedsięwzięcie inwestycyjne: Strug-etap I- odcinkowa przebudowa-kształtowanie przekroju podłużnego i poprzecznego koryta rzeki Strug na długości 8,62 km na terenie miejscowości: Rzeszów, gm. Rzeszów, Tyczyn, gm. Tyczyn, woj. podkarpackie	Ochrona przeciwpowodziowa aglomeracji Rzeszów	Podkarpacki Zarząd Melioracji i Urzędzeń Wodnych	2008	2020	37 439 326	100 000	6 575 450	6 575 451	6 575 451										19 726 352
1.3.2.11	Wisła - etap 1 - rozbudowa prawego wału rzeki Wisły w km 5+950 - 15+819 na odcinku od Tarnobrzega (Skalna Góra) do Koćmierzowa (granica woj. podkarpackiego i świętokrzyskiego)	Rozbudowa prawego wału rzeki Wisły na odcinku od Tarnobrzega (Skalna Góra) do Koćmierzowa (granica woj. podkarpackiego i świętokrzyskiego) na łącznej długości 9,869 km w ramach Projektu ochrony przeciwpowodziowej w dorzeczu Odry i Wisły Środki Budżetu Państwa - Bank Światowy	Podkarpacki Zarząd Melioracji i Urzędzeń Wodnych	2011	2017	43 780 364	41 926 981													0
1.3.2.12	Nadzór projektowo - konstrukcyjny. Zarządzanie Projektem, pomoc techniczna oraz wsparcie jednostek wdrażania projektu w zakresie wdrażania Projektu ochrony przeciwpowodziowej w dorzeczu Odry i Wisły	Celem realizowanej usługi consultingowej jest wsparcie PZMiUW w Rzeszowie w skutecznym i terminowym wdrażaniu, monitorowaniu i nadzorowaniu Projektu ochrony przeciwpowodziowej w dorzeczu Odry i Wisły zgodnie z prawem i międzynarodowymi standardami	Podkarpacki Zarząd Melioracji i Urzędzeń Wodnych	2016	2022	34 653 000	4 160 000	6 450 000	6 450 000	6 530 000	5 490 000	5 573 000								30 493 000
1.3.2.13	Dofinansowanie budowy łączników do węzłów autostrady i drogi ekspresowej, realizowanych przez powiaty na terenie Województwa Podkarpackiego	Poprawa dostępności i jakości infrastruktury transportowej	Urząd Marszałkowski Województwa Podkarpackiego	2016	2018	4 200 000	1 137 773	3 040 000												1 500 000

Lp	Nazwa przedsięwzięcia	Cel przedsięwzięcia	Jednostka odpowiedzialna lub koordynująca	Okres realizacji		Łączne nakłady finansowe (ujęte w WPF)														limit zobowiązań
				od	do		2017	2018	2019	2020	2021	2022	2023	2024	2025	2026	2027	2028	2029	
1.3.2.14	Rozbudowa drogi wojewódzkiej Nr 872 Loniów - Świniniany - Rzeką Wisła - Baranów Sandomierski - Wola Baranowska - Majdan Królewski - Bojanów - Nisko na odcinku od km 50+314,50 do km 50+767 wraz z mostem na rzece Lęg w km 50+567 w miejscowości Przyszów	Poprawa dostępności komunikacyjnej sieci dróg wojewódzkich oraz zwiększenie dostępności dojazdów do poligonu wojskowego w Nowej Dębie	Podkarpacki Zarząd Dróg Wojewódzkich w Rzeszowie	2016	2017	9 600 000	7 600 000													0
1.3.2.15	Dotacja celowa na rzecz beneficjentów osi priorytetowych I- VI RPO WP na lata 2014 - 2020 realizujących projekty o charakterze innym niż rewitalizacyjny	Współfinansowanie EFRR w ramach osi priorytetowych I - VI RPO WP 2014 -2020	Urząd Marszałkowski Województwa Podkarpackiego	2016	2020	76 816 597	21 767 922	35 701 500	6 628 893	7 021 766										49 352 159
1.3.2.16	Utrzymanie projektu pn. PSeAP - Podkarpacki System e-Administracji Publicznej	Utrzymanie wytworzonego w ramach projektu jednorodnego systemu obiegu dokumentów i zarządzania sprawami oraz zdalnych usług	Urząd Marszałkowski Województwa Podkarpackiego	2016	2025	6 310 500	563 500	563 500	563 500	770 000	770 000	770 000	770 000	770 000	770 000					5 747 000
1.3.2.17	Rozbudowa drogi wojewódzkiej nr 884 Przemyśl - Domaradz od km 58+250 do km 58+500 polegająca na zabezpieczeniu uszkodzonego korpusu drogowego w km ok. 58+400 wraz z niezbędną infrastrukturą techniczną, budowlami i urządzeniami budowlanymi w miejscowości Barycz	Zabezpieczenie korpusu drogowego i przywrócenie przejezdności drogi wojewódzkiej nr 884	Podkarpacki Zarząd Dróg Wojewódzkich w Rzeszowie	2017	2018	2 700 000	240 000	2 460 000												2 460 000
1.3.2.18	Budowa budynku administracyjno – biurowego Urzędu Marszałkowskiego Województwa Podkarpackiego przy ulicy Lubelskiej 4 w Rzeszowie wraz z budową parkingów na działce nr 68 obr. 207, oraz budową parkingu na części działki 67 obr. 207	Konieczność przygotowania miejsca dla przeniesienia z obecnych ich lokalizacji jednostek takich jak Podkarpackie Biuro Geodezji i Terenów Rolnych w Rzeszowie, Podkarpackie Biuro Planowania Przestronnego, Wojewódzki Ośrodek Dokumentacji Geodezyjnej i Kartograficznej w Rzeszowie	Urząd Marszałkowski Województwa Podkarpackiego	2017	2019	37 121 713	7 711 720	21 308 700	8 101 293											29 409 993
1.3.2.19	Archeologia żywa jako unikatowy produkt turystyki kulturowej Karpat	Zwiększenie atrakcyjności turystycznej Podkarpacia i przygranicznych terenów Słowacji, rozbudowa Skansenu Archeologicznego Karpacka Troja w Trzcinicy, rozwój archeologii doświadczalnej, zachowanie dla przyszłych pokoleń europejskiego dziedzictwa kulturowego, rozwój zasobów kultury, podniesienie atrakcyjności kulturalnej i turystycznej regionu, wymiana doświadczeń pomiędzy partnerami projektu	Muzeum Podkarpackie w Krośnie	2017	2018	1 000 395	290 115	710 280												0
13.2.20	Poprawa bezpieczeństwa ruchu drogowego w ciągu drogi wojewódzkiej nr 886 Domaradz - Brzozów - Sanok w miejscowości Stara Wieś	Poprawa dostępności i jakości infrastruktury drogowej na terenie województwa podkarpackiego	Podkarpacki Zarząd Dróg Wojewódzkich w Rzeszowie	2017	2018	1 400 000	400 000	1 000 000												1 000 000





Zestawienie zmian wskaźników spłaty zadłużenia w latach 2017 -2030

Lp.	Wyszczególnienie		2017	2018	2019	2020	2021	2022	2023	2024	2025	2026	2027	2028	2029	2030
			1	WPF marzec	Wskaźnik planowanej spłaty zobowiązań wiersz 9.4 z zał. Nr 1 do WPF	4,22%	4,25%	5,81%	5,48%	9,16%	6,58%	7,72%	7,52%	4,80%	0,00%	0,00%
2	Dopuszczalny wskaźnik spłaty zobowiązań wiersz 9.6.1 z zał. Nr 1 do WPF	15,62%	13,58%		12,72%	9,19%	10,43%	12,65%	15,15%	17,87%	20,01%	21,71%	22,76%	23,18%	23,46%	23,50%
3	WPF kwiecień	Wskaźnik planowanej spłaty zobowiązań wiersz 9.4 z zał. Nr 1 do WPF	4,12%	4,24%	5,76%	5,38%	9,32%	6,70%	7,65%	7,52%	4,80%	0,00%	0,00%	0,00%	0,00%	0,00%
4		Dopuszczalny wskaźnik spłaty zobowiązań wiersz 9.6.1 z zał. Nr 1 do WPF	15,62%	13,48%	12,52%	8,96%	10,23%	12,65%	15,28%	17,96%	20,01%	21,60%	22,76%	23,18%	23,46%	23,50%
5	zmiana wskaźnika planowanej spłaty (pozycja 3 - 1)		-0,10%	-0,01%	-0,05%	-0,10%	0,16%	0,12%	-0,07%	0,00%	0,00%	0,00%	0,00%	0,00%	0,00%	0,00%
6	zmiana dopuszczalnego wskaźnika spłaty (pozycja 4 - 2)		0,00%	-0,10%	-0,20%	-0,23%	-0,20%	0,00%	0,13%	0,09%	0,00%	-0,11%	0,00%	0,00%	0,00%	0,00%
7	relacja przed zmianą (pozycja 2 - 1)		11,40%	9,33%	6,91%	3,71%	1,27%	6,07%	7,43%	10,35%	15,21%	21,71%	22,76%	23,18%	23,46%	23,50%
8	relacja po zmianie (pozycja 4 - 3)		11,50%	9,24%	6,76%	3,58%	0,91%	5,95%	7,63%	10,44%	15,21%	21,60%	22,76%	23,18%	23,46%	23,50%
9	zmiana relacji (pozycja 8 - 7)		0,10%	-0,09%	-0,15%	-0,13%	-0,36%	-0,12%	0,20%	0,09%	0,00%	-0,11%	0,00%	0,00%	0,00%	0,00%

## **Objaśnienia do wartości przyjętych w Wieloletniej Prognozie Finansowej Województwa Podkarpackiego na lata 2017 - 2030**

Opracowując przedłożoną Wieloletnią Prognozę Finansową dołożono wszelkich starań w zakresie przygotowania prognoz wielkości w niej zawartych, tak aby założone kwoty dochodów budżetowych (zgodnie z zasadą ostrożnej wyceny) były możliwe do zrealizowania. Ich wprowadzenie do planu roku budżetowego, jak również lat następnych było poprzedzone analizą ekonomiczną dokonaną na podstawie:

- przewidywań środowisk ekonomicznych, w tym Ministerstwa Finansów w stosunku do wielkości makroekonomicznych,
- sprawozdania z wykonania dochodów za lata ubiegłe – w odniesieniu do pozyskiwanych dochodów w podziale na poszczególne źródła dochodów,
- planowanych oraz przewidywanych zmian przepisów prawa.

Wg prognoz Ministerstwa Finansów:

- dynamika wzrostu PKB w latach 2018 – 2020 wynosić będzie 103,8% - 103,9%,
- indeks wzrostu cen towarów i usług konsumpcyjnych CPI w latach 2018 – 2020 wynosić będzie 101,8% - 102,5%,
- dynamika wzrostu PKB w latach 2021 – 2030 wynosić będzie 102,7% - 103,7%,
- indeks wzrostu cen towarów i usług konsumpcyjnych CPI w latach 2021 – 2030 wynosić będzie 102,5%.

Kierując się powyższymi informacjami przyjęto następujące założenia:

1. W zakresie dochodów (wiersz 1.1 i 1.2):

- 1) Dochody z tytułu udziałów w podatku dochodowym od osób prawnych (wiersz 1.1.2) na lata 2017 – 2019 zaplanowano na poziomie przewidywanego wykonania roku 2016. W latach 2020 – 2030 założono stały wzrost dochodów w wysokości 2% rocznie (w stosunku rok do roku).
- 2) Dochody z tytułu udziałów w podatku dochodowym od osób fizycznych (wiersz 1.1.1) zaplanowano w kwocie wynikającej z zawiadomienia Ministra Rozwoju i



Finansów na 2017 rok, przyjmując w kolejnych latach stały wzrost tych dochodów w wysokości 2% rocznie (w stosunku rok do roku).

3) Ponieważ kwoty subwencji ogólnej (wiersz 1.1.4) kształtują się nierównomiernie na przestrzeni lat, dla wyliczenia poszczególnych części subwencji na lata 2018 – 2030, przyjęto następujące zasady:

a) w zakresie części oświatowej dochody zaplanowano w kwocie wynikającej z zawiadomienia Ministra Rozwoju i Finansów na 2017 rok, przyjmując w kolejnych latach stały wzrost dochodów z tego tytułu w wysokości 2% rocznie (w stosunku rok do roku),

b) w zakresie części wyrównawczej, z uwagi na wysokie wahania w poszczególnych latach, na 2018 rok kwotę subwencji ustalono jako średnią arytmetyczną kwot dochodów z lat 2010 – 2017. W kolejnych latach przyjęto stały wzrost dochodów z tego tytułu w wysokości 2% rocznie (w stosunku rok do roku).

Wysokość części wyrównawczej subwencji ogólnej w latach 2010 – 2018 (w tys. zł)

2010	2011	2012	2013	2014	2015	2016	2017	2018
160 534	136 521	127 134	128 585	136 109	119 304	117 006	133 042	132 279

c) w zakresie części regionalnej na 2018 r., zgodnie z zapisami ustawy o zmianie ustawy o dochodach jednostek samorządu terytorialnego z 14 września 2016 roku, dochody przyjęto na poziomie wynikającym z zawiadomienia Ministra Rozwoju i Finansów o wysokości subwencji na 2017 rok. Kwota ta została utrzymana w kolejnych latach na tym samym poziomie.

4) Dotacje celowe z budżetu państwa na współfinansowanie zadań wieloletnich (bieżących i inwestycyjnych) oraz wpływy środków z budżetu UE i innych źródeł zagranicznych zaplanowano zgodnie z harmonogramem realizacji wydatków z wyjątkiem projektów realizowanych w ramach Programów Współpracy Transgranicznej INTERREG i Polska - Białoruś - Ukraina. Dla tych projektów założono dofinansowanie jako refundację wydatków ponoszonych ze środków własnych. Wpływ środków z Programów zaplanowano w roku następującym po dokonaniu wydatków na projekt.

5) Dotacje na zadania jednoroczne zaplanowano w oparciu o decyzje wydane na 2017 r. przyjmując stały wzrost tych dochodów w wysokości 2% rocznie (w stosunku rok do roku). W latach 2018 – 2019 w dotacjach uwzględniono środki na dofinansowanie budowy, przebudowy, remontu, utrzymania, ochrony i zarządzania drogami wojewódzkimi na poziomie wynikającym z zawiadomienia Ministra Rozwoju i Finansów na 2017 rok. Dotacje na lata kolejne pomniejszono nie uwzględniając dochodów z tego tytułu.

Kwoty dotacji ujęte w pkt 4 i 5 niniejszych objaśnień zostały ujęte w wierszu 1.1.5. i 1.2.2.

6) Dochody z tytułu dzierżawy autobusów szynowych w latach 2017- 2020 zaplanowano zgodnie z przewidywanym harmonogramem przekazywania przewoźnikowi pojazdów planowanych do zakupu przez Samorząd Województwa.

7) Dochody z tytułu zwrotów podatku VAT związanych z realizacją przedsięwzięć wieloletnich w latach 2017 – 2018 i 2021 – 2026 zaplanowano uwzględniając nakłady na przedsięwzięcia i terminy ich realizacji.

8) Pozostałe dochody realizowane przez samorządowe jednostki budżetowe zaplanowano w oparciu o przewidywane wykonanie za 2016 rok. W latach 2018 - 2030 założono stały wzrost tych dochodów w wysokości 2% rocznie (w stosunku rok do roku).

Dochody o których mowa w pkt 6 - 8 niniejszych objaśnień zostały zawarte w ogólnej kwocie dochodów bieżących w wierszu 1.1.

9) Wpływy ze sprzedaży mienia (wiersz 1.2.1) zaplanowano w oparciu o przewidywaną sprzedaż zbędnych nieruchomości.

## 2. W zakresie wydatków:

1) Wysokość wydatków bieżących związanych z obsługą zadłużenia (wiersz 2.1.3) oraz udzielonymi poręczeniami kredytów zaciągniętych przez szpitale (wiersz 2.1.1) ustalono w oparciu o zawarte umowy kredytów i poręczeń oraz przewidywane koszty przyszłych kredytów i pożyczek. Oprocentowanie kredytów i pożyczek planowanych do zaciągnięcia przyjęto na poziomie 5,5% rocznie.

2) Wysokość wydatków na wynagrodzenia i pochodne ustalono w oparciu o stan zatrudnienia i poziom wynagrodzeń przyjętych do projektu uchwały

budżetowej na 2017 rok przyjmując w latach kolejnych stały wzrost wynagrodzeń w wysokości 2% rocznie (w stosunku rok do roku).

- 3) Wydatki bieżące i majątkowe na przedsięwzięcia (wiersze 11.3 – 11.3.2) ustalono zgodnie z danymi zawartymi w wykazie przedsięwzięć, który stanowi załącznik do uchwały o WPF. Poziom nakładów w poszczególnych latach ujętych w WPF ustalony został przez Sejmik Województwa uchwałami zmieniającymi zakres realizacji przedsięwzięć wieloletnich. Szczegółowy wykaz przedsięwzięć wieloletnich stanowi załącznik Nr 2 do WPF.
- 4) Wysokość wydatków bieżących finansowanych z dotacji związanych z realizacją zadań wykonywanych corocznie odpowiada wysokości dotacji przyjętych na ten cel po stronie dochodów budżetu Województwa.
- 5) Wydatki bieżące finansowane ze środków własnych Samorządu Województwa związane z utrzymaniem i działalnością Urzędu Marszałkowskiego, jednostek budżetowych oraz osób prawnych otrzymujących dotacje na działalność bieżącą zostały oszacowane w oparciu o analizę wydatków ponoszonych w latach poprzednich oraz przyjętych w projekcie budżetu Województwa na 2017 rok, przyjmując w latach kolejnych stały wzrost tych wydatków w wysokości 2% rocznie (w stosunku rok do roku).

W latach 2020 – 2030 zaplanowano finansowanie ze środków własnych wydatków, które w latach 2017 - 2019 finansowane będą z dotacji na dofinansowanie budowy, przebudowy, remontu, utrzymania, ochrony i zarządzania drogami wojewódzkimi, o której mowa w ustawie o dochodach jednostek samorządu terytorialnego z 13 listopada 2003r. (Dz.U. 2016 poz. 198).

Ponadto w latach 2018 – 2030 zaplanowano wydatki bieżące na przyszłe przedsięwzięcia wieloletnie. Wydatki te kształtują się następująco: w roku 2018 w kwocie 5,9 mln zł rocznie, w latach 2019-2020 w kwocie 6 mln zł, w latach 2021 – 2024 w kwocie 58 mln zł rocznie, w latach 2025 - 2028 w kwocie 59 mln zł rocznie, w latach 2029 – 2030 w kwocie 61 mln zł rocznie.

- 6) Wydatki majątkowe finansowane ze środków własnych Samorządu Województwa nieujęte w wykazie przedsięwzięć do WPF zostały ustalone w kwotach umożliwiającym zachowanie dopuszczalnego poziomu relacji limitów spłaty zadłużenia, o której mowa w art. 243 ustawy o finansach

publicznych. Wysokość tych wydatków uzależniona będzie od wysokości dochodów własnych osiągniętych w danym roku budżetowym oraz od rzeczywistego kształtowania się wydatków bieżących.

3. Wynik budżetu:

W latach 2017- 2018 zaplanowano deficyt budżetu (wiersz 3), który zostanie sfinansowany przychodami z tytułu:

- a) wolnych środków pozostałych po rozliczeniu budżetu za 2016r. (wiersz 4.2.1),
- b) kredytu długoterminowego (wiersz 4.3.1).

W latach 2019 – 2025 zaplanowano nadwyżkę budżetu (wiersz 3), która w całości zostanie przeznaczona na spłatę rat zaciągniętych kredytów, pożyczek i wykup obligacji (wiersz 10 – 10.1).

W latach 2026 – 2030 zaplanowano zrównoważony budżet (wiersz 3) tj. dochody równe wydatkom.

4. W zakresie przychodów (wiersz 4) i rozchodów (wiersz 5):

1) Przychody budżetu w latach 2018 – 2021 z tytułu spłaty pożyczek udzielonych z budżetu ustalono w oparciu o kwoty wynikające z umów pożyczek (wiersz 4.4). Środki te przeznacza się na spłatę rat zaciągniętych kredytów, pożyczek i wykup obligacji.

2) W latach 2017 – 2020 ustalono przychody budżetu z tytułu wolnych środków pozostających po rozliczeniu budżetu za 2016r. (wiersz 4.2) przeznaczone:

- a) w latach 2017 - 2018 na finansowanie planowanego deficytu budżetu oraz na spłatę rat zaciągniętych kredytów, pożyczek i wykup obligacji,
- b) w latach 2019 – 2020 na spłatę rat zaciągniętych kredytów, pożyczek i wykup obligacji.

3) Przychody z tytułu kredytów i pożyczek długoterminowych (wiersz 4.3) zaciąganych w latach 2017 - 2018 ustalono w kwotach niezbędnych do sfinansowania planowanego deficytu budżetu i spłat rat zaciągniętych kredytów, pożyczek i wykupu obligacji, niemających pokrycia w przychodach z tytułu wolnych środków, przychodach z tytułu spłaty pożyczek udzielonych z budżetu,

4) Rozchody budżetu ustalono z przeznaczeniem na spłatę rat kredytów i pożyczek zaciągniętych w latach poprzednich oraz wykup obligacji wyemitowanych w 2009r. w oparciu o umowy zawarte z bankami (wiersz 5.1).

Splątę rat kredytów planowanych do zaciągnięcia w latach 2017 – 2018 ustalono na lata 2020 – 2025.

Na podstawie art. 243 ust. 3a ustawy o finansach publicznych ze wskaźników spląty zadłużenia, o których mowa w art. 243 ust. 1, wyłączona została spląta rat kredytów w kwotach ujętych w wierszu 5.1.1.2 wraz z należnymi odsetkami w kwotach ujętych w wierszu 2.1.3.1.2.

#### 5. Dług publiczny

Kwota wykazana jako dług na koniec każdego roku (wiersz 6) jest wynikiem przeliczenia: kwota długu z poprzedniego roku plus dług planowany do zaciągnięcia w roku budżetowym minus dług planowany do spląty w roku budżetowym.

#### 6. Zachowanie relacji o których mowa w art. 242 – 243 ustawy o finansach publicznych.

1) Zgodnie z art. 242 ustawy o finansach publicznych organ stanowiący j.s.t nie może uchwalić budżetu, w którym planowane wydatki bieżące są wyższe niż planowane dochody bieżące powiększone o nadwyżkę budżetową z lat ubiegłych i wolne środki, stanowiące nadwyżkę środków pieniężnych na rachunku bieżącym budżetu, wynikającą z rozliczeń wyemitowanych papierów wartościowych, kredytów i pożyczek z lat ubiegłych. Zasada ta obowiązuje również w odniesieniu do lat następnych po roku budżetowym objętych wieloletnią prognozą finansową.

W wierszach 8.1, 8.2 wykazano kwoty nadwyżek wynikających z ww. rozliczeń.

2) Zgodnie z art. 243 ustawy o finansach publicznych relacja łącznej kwoty przypadających w roku budżetowym spląt rat kredytów, pożyczek wraz z odsetkami oraz wykupem obligacji wraz z odsetkami do planowanych dochodów ogółem nie może przekroczyć średniej arytmetycznej dla ostatnich trzech lat relacji jej dochodów bieżących powiększonych o dochody ze sprzedaży majątku i pomniejszonych o wydatki bieżące do dochodów ogółem. Relacja ta dla każdej jednostki samorządowej kształtuje się na innym poziomie, w zależności od zdolności generowania nadwyżki na działalności bieżącej, a także możliwości pozyskania dochodów ze sprzedaży majątku.

W wierszach 9.1 – 9.6.1 przedstawiono wyliczenie relacji, o której mowa w art. 243 ustawy o finansach publicznych oraz przedstawiono informacje dotyczące dotrzymania wymogów wynikających z tego przepisu dla poszczególnych lat ujętych w WPF.

7. Założenia w zakresie limitów upoważnień:

Limity upoważnień dla poszczególnych przedsięwzięć dotyczą lat następujących po roku budżetowym 2017. Wartości limitów przyjęto w oparciu o limity wydatków z uwzględnieniem już zaciągniętych zobowiązań.

## **Informacja w sprawie utworzenia Podkarpackiego Funduszu Rozwoju Sp. z o.o.**

Dnia 4 kwietnia 2017 roku Województwo Podkarpackie złożyło oświadczenie o zawiązaniu nowej Spółki Podkarpacki Fundusz Rozwoju Spółka z ograniczoną odpowiedzialnością. Spółka ta do czasu zarejestrowania w Krajowym Rejestrze Sądowym działa w formie Spółki z ograniczoną odpowiedzialnością w organizacji.

Kapitał zakładowy Spółki wynosi 3 500 000,00 złotych (100% - 3 500 udziałów). Województwo Podkarpackie posiada 3 500 udziałów Spółki Podkarpacki Fundusz Rozwoju Sp. z o.o. o łącznej wartości nominalnej 3 500 000,00 złotych, co stanowi 100% kapitału zakładowego tej Spółki. Cena nominalna jednego udziału wynosi: 1 000,00 zł. Liczba głosów Województwa Podkarpackiego na Zgromadzeniu Wspólników Spółki wynosi 3 500, co daje 100 % ogólnej liczby głosów.

Powyższe stanowi wykonanie uchwały Nr XXXIII/577/17 Sejmiku Województwa Podkarpackiego z dnia 27 lutego 2017 roku w sprawie wyrażenia zgody na utworzenie Spółki pod firmą: Podkarpacki Fundusz Rozwoju Spółka z ograniczoną odpowiedzialnością.

Nadzwyczajne Zgromadzenie Wspólników Spółki, które odbyło się dnia 4 kwietnia 2017 roku powołało trzyosobową Radę Nadzorczą Spółki Podkarpacki Fundusz Rozwoju Spółka z ograniczoną odpowiedzialnością w składzie: Pan Paweł Wais, Pani Zofia Kwaśnik oraz Pani Wiesława Sawczak. Ponadto Zgromadzenie Spółki podjęło uchwały ws. zasad kształtowania wynagrodzeń Członków Zarządu Spółki, zasad kształtowania wynagrodzeń Rady Nadzorczej oraz wymogów wobec kandydatów na członków organu zarządzającego Spółki.

Z uchwały nr 7/2017 Nadzwyczajnego Zgromadzenia Wspólników Spółki w sprawie zasad kształtowania wynagrodzeń Członków Zarządu Spółki wynika, że:

- 1) wynagrodzenie całkowite członka Zarządu Spółki składa się z części stałej, stanowiącej wynagrodzenie miesięczne podstawowe (wynagrodzenie stałe) oraz części zmiennej, stanowiącej wynagrodzenie uzupełniające za rok obrotowy Spółki (wynagrodzenie zmienne).
- 2) wynagrodzenie stałe dla poszczególnych członków Zarządu Spółki kształtuje się następująco:
  - a) dla Prezesa Zarządu – wynosi 13 200,00 (słownie: trzynaście tysięcy dwieście) złotych miesięcznie,
  - b) dla Wiceprezesa Zarządu – wynosi 11 000,00 (słownie: jedenaście tysięcy) złotych miesięcznie.
  - c) do dnia 30 czerwca 2017 roku wynagrodzenie stałe Prezesa Zarządu Spółki wynosi 6 600,00 (słownie: sześć tysięcy sześćset) złotych miesięcznie.

- 3) wynagrodzenie zmienne uzależnione jest od poziomu realizacji celów zarządczych i nie może przekroczyć 25% sumy wynagrodzenia stałego w roku obrotowym, dla którego dokonywane jest obliczenie wysokości przysługującego wynagrodzenia zmiennego.
- 4) ustalono następujące cele zarządcze na 2017 rok, wagi tych celów, kryteria ich realizacji i rozliczania oraz wzór na obliczenie części zmiennej wynagrodzenia dla członków Zarządu:

Cele zarządcze	Wartość referencyjna	Wyliczenie osiągniętego celu	Waga punktowa (WP)
Udzielenie pożyczek obrotowych i inwestycyjnych.	4 mln zł	CZ - cel zarządczy WP= waga punktowa ZP - zakładany wolumen udzielonych pożyczek OP - osiągnięty wolumen udzielonych pożyczek  <b><math>CZ = [(OP/ZP) * 100\%] * WP</math></b>	50 pkt
Udzielenie poręczeń kredytów i pożyczek.	2 mln zł	CZ - cel zarządczy WP= waga punktowa ZPr - zakładany wolumen udzielonych poręczeń OPr - osiągnięty wolumen udzielonych poręczeń  <b><math>CZ = [(OPr/ZPr) * 100\%] * WP</math></b>	50 pkt

Maksymalna wysokość części zmiennej wynagrodzenia (CZW) = 25% sumy rocznego wynagrodzenia podstawowego w ubiegłym roku obrotowym.

Dla uzyskania maksymalnej wartości CZW konieczne jest osiągnięcie 100 pkt za wyznaczone cele zarządcze (CZ).

Założenie do obliczenia wartości części zmiennej wynagrodzenia:

1 pkt CZ = 1% CZW

CZO (Cel Zarządczy do Osiągnięcia) = 100pkt

Σ CZ – suma punktów celów zarządczych osiągniętych



CZW – część zmienna wynagrodzenia

CZWm – maksymalna wartość części zmiennej wynagrodzenia

**$CZW = [(\sum CZ/CZO) * 100\%] * CZWm$**

- 5) spełnienie warunków przyznania poszczególnym członkom Zarządu wynagrodzenia zmiennego za dany rok obrotowy stwierdza Rada Nadzorcza w oparciu o zweryfikowane przez biegłego sprawozdanie finansowe oraz inne dokumenty właściwe do oceny realizacji wyznaczonych celów.
- 6) na tej podstawie Rada Nadzorcza określi kwotę wynagrodzenia zmiennego dla poszczególnych członków Zarządu, przy czym w przypadku sprawowania mandatu członka Zarządu przez niepełny rok obrotowy jeżeli jest to obiektywnie możliwe, wysokość wynagrodzenia zmiennego jest ustalana proporcjonalnie do okresu sprawowania funkcji członka Zarządu w danym roku obrotowym.
- 7) wynagrodzenie zmienne przysługuje danemu członkowi Zarządu, po zatwierdzeniu sprawozdania Zarządu z działalności Spółki oraz sprawozdania finansowego za ubiegły rok obrotowy i udzieleniu temu członkowi absolutorium z wykonania przez niego obowiązków przez Zgromadzenie Wspólników.


Uchwałą Nr 8/2017 Nadzwyczajnego Zgromadzenia Wspólników Spółki w sprawie zasad kształtowania wynagrodzeń Rady Nadzorczej ustalono, iż w okresie do 30 czerwca 2017 roku Rada Nadzorcza Spółki Podkarpacki Fundusz Rozwoju Spółka z ograniczoną odpowiedzialnością nie pobiera wynagrodzenia.

Nadzwyczajne Zgromadzenie Wspólników Spółki uchwałą Nr 9/2017 w sprawie wymogów wobec kandydatów na członków organu zarządzającego Spółki postanowiło, że członkiem organu zarządzającego Spółki Podkarpacki Fundusz Rozwoju Spółka z ograniczoną odpowiedzialnością:

- 1) może być osoba, która spełnia łącznie następujące warunki:
  - a) posiada wykształcenie wyższe lub wykształcenie wyższe uzyskane za granicą uznane w Rzeczypospolitej Polskiej, na podstawie przepisów odrębnych,
  - b) posiada co najmniej 5-letni okres zatrudnienia na podstawie umowy o pracę, powołania, wyboru, mianowania, spółdzielczej umowy o pracę, lub świadczenia usług na podstawie innej umowy lub wykonywania działalności gospodarczej na własny rachunek,
  - c) posiada co najmniej 3-letnie doświadczenie na stanowiskach kierowniczych lub samodzielnych albo wynikające z prowadzenia działalności gospodarczej na własny rachunek,

- d) spełnia inne niż wymienione w lit. a-c wymogi określone w przepisach odrębnych, a w szczególności nie narusza ograniczeń lub zakazów zajmowania stanowiska członka organu zarządzającego w spółkach handlowych;
- 2) nie może być osoba, która spełnia przynajmniej jeden z poniższych warunków:
- a) pełni funkcję społecznego współpracownika albo jest zatrudniona w biurze poselskim, senatorskim, poselsko-senatorskim lub biurze posła do Parlamentu Europejskiego na podstawie umowy o pracę lub świadczy pracę na podstawie umowy zlecenia lub innej umowy o podobnym charakterze,
  - b) wchodzi w skład organu partii politycznej reprezentującej partię polityczną na zewnątrz oraz uprawnionego do zaciągania zobowiązań,
  - c) jest zatrudniona przez partię polityczną na podstawie umowy o pracę lub świadczy pracę na podstawie umowy zlecenia lub innej umowy o podobnym charakterze,
  - d) pełni funkcję z wyboru w zakładowej organizacji związkowej lub zakładowej organizacji związkowej spółki z grupy kapitałowej,
  - e) jej aktywność społeczna lub zarobkowa rodzi konflikt interesów wobec działalności spółki.

W załączeniu kserokopia Aktu założycielskiego Spółki Podkarpacki Fundusz Rozwoju Sp. z o.o.

GLÓWNY SPECJALISTA  
Biuro Nadzoru Właścicielskiego  
i Analiz Ekonomicznych  
  
Bogusław Kielar

CZŁONEK ZARZĄDU  
  
Lucjan Kuźniar

KANCELARIA NOTARIALNA  
Rafał Kleczek Notariusz  
35-301 Rzeszów, ul. Lwowska 53  
tel. 537 574 257, 17 250 93 73  
e-mail: [reperkleczek@onnet.pl](mailto:reperkleczek@onnet.pl)

Reperitorium A, numer 366/2017

WYPIJS

## AKT NOTARIALNY

Dnia czwartego kwietnia dwa tysiące siedemnaściego roku (04-04-2017 r.) w siedzibie Urzędu Marszałkowskiego Województwa Podkarpackiego w Rzeszowie przy al. Łukasza Ciepińskiego 4 przed notariuszem Rafałem Kleczek, prowadzącym Kancelarię Notarialną w Rzeszowie przy ulicy Lwowskiej nr 53 stawili się:

1. Pani Maria Stanisława Kurowska, ..... posiadająca nr PESEL .....  
zamieszkała pod adresem: ..... legitymująca się dowodem osobistym o seri  
waznym do dnia ..... działająca imieniem i na rzecz Województwa  
Podkarpackiego, posiadającego NIP 813-33-15-014, REGON: 690581324 – jako Wicemarszałek  
Województwa Podkarpackiego, wybrana na funkcję Wicemarszałka Województwa Podkarpackiego na  
podstawie okazanej do niniejszego aktu Umowy Nr 1/4/14 Sejmiku Województwa Podkarpackiego z dnia  
28 listopada 2014 roku, .....  
2. Pan Lucjan Kuzniar, ..... posiadający nr PESEL ..... zamieszkały pod  
adresem: ..... legitymujący się dowodem osobistym o seri ..... waznym  
roku, działający imieniem i na rzecz Województwa Podkarpackiego,  
posiadającego NIP 813-33-15-014, REGON: 690581324 – jako Członek Zarządu Województwa  
Podkarpackiego, wybrany na funkcję Członka Zarządu Województwa Podkarpackiego na podstawie  
okazanej do niniejszego aktu Umowy Nr 1/5/14 Sejmiku Województwa Podkarpackiego z dnia 28 listopada  
2014 roku, .....

Toszasność Stawiających notariusz stwierdził na podstawie okazanych dowodów osobistych: .....

### AKT ZAŁOZYCIELSKI SPÓŁKI PODKARPACKI FUNDUSZ ROZWOJU SPÓŁKA Z OGRANICZONĄ ODPOWIEDZIALNOŚCIĄ

§ 1

Pani Maria Stanisława Kurowska oraz Pan Lucjan Kuzniar, działający imieniem i na rzecz Województwa Podkarpackiego oświadczają, że na podstawie niniejszego aktu założycielskiego Województwo Podkarpackie, zawiązuje spółkę z ograniczoną odpowiedzialnością, zwaną dalej „Spółką” .....

## I. INFORMACJE OGÓLNE

### § 2

1. Spółka działać będzie pod firmą: Podkarpacki Fundusz Rozwoju Spółka z ograniczoną odpowiedzialnością.
2. Spółka może używać skrótu firmy: PFR Sp. z o.o.

### § 3

1. Siedzibą Spółki jest Rzeszów.
2. Spółka działa na terytorium Rzeczypospolitej Polskiej oraz za granicą.
3. Spółka może tworzyć filie, zakłady, oddziały i przedstawicielstwa w kraju i za granicą.
4. Spółka może być współnikiem w innych spółkach z udziałem kapitału krajowego oraz zagranicznego a także wchodzić w inne powiązania organizacyjno-gospodarcze określone prawem.
5. Ilekroć w akcie założycielskim mowa jest o:
  - 1) „umowie Spółki” należy przez to rozumieć także akt założycielski sporządzony przez jedynego współnika.
  - 2) „wspólnikami” należy przez to rozumieć także jedynego współnika.

### § 4

Czas trwania Spółki jest nieoznaczony.

## II. PRZEDMIOT DZIAŁALNOŚCI SPÓŁKI

### § 5

1. Celem działalności Spółki jest zarządzanie środkami finansowymi w obszarze wsparcia rozwoju mikro, małych i średnich przedsiębiorstw w szczególności poprzez udzielanie dostępu do finansowania.
2. Przedmiotem działalności Spółki, według nomenklatury Polskiej Klasyfikacji Działalności, jest:
  - 1) pozostała finansowa działalność usługowa, gdzie indziej niesklasyfikowana, z wyłączeniem ubezpieczeń i funduszów emerytalnych (PKD 64.99.Z);
  - 2) pozostałe formy udzielania kredytów (PKD 64.92.Z);
  - 3) pozostała działalność wspomagająca usługi finansowe, z wyłączeniem ubezpieczeń i funduszów emerytalnych (PKD 66.19.Z);
  - 4) pozostała działalność wspomagająca prowadzenie działalności gospodarczej, gdzie indziej niesklasyfikowana (PKD 82.99.Z);
  - 5) pozostałe pośrednictwo pieniężne (PKD 64.19.Z);
  - 6) pozostałe pozaszkolne formy edukacji, gdzie indziej niesklasyfikowane (PKD 88.59.B);
  - 7) pozostałe doradztwo w zakresie prowadzenia działalności gospodarczej i zarządzania (PKD 70.22.Z);
  - 8) działalność rachunkowo-księgowa, doradztwo podatkowe (PKD 69.20.Z).

3. W przypadku podjęcia przez Spółkę działalności wymagającej w myśl odrębnych przepisów uzyskania koncesji, licencji lub zezwoleń, podjęcie działalności w tym zakresie nastąpi po uprzednim uzyskaniu koncesji, licencji lub zezwoleń.

## III. KAPITAŁ ZAKŁADOWY, WSPÓLNICY, UDIŁZIAŁY

### § 6

1. Kapitał zakładowy Spółki wynosi 3 500 000,00 (słownie: trzy miliony pięćset tysięcy) złotych.
2. Kapitał zakładowy Spółki dzieli się na 3 500 (słownie: trzy tysiące pięćset) równych i niepodzielnych udziałów o wartości nominalnej 1 000,00 (słownie: jeden tysiąc) złotych każdy.  
Kapitał zakładowy Spółki może być pokrywany wkładami pieniężnymi i niepieniężnymi (aportem).  
Wspólnik może mieć więcej niż jeden udział.

### § 7

1. Wogółdźtwno Podkarpackie obejmuje 3 500 udziałów, o wartości 1000,00 (słownie: jeden tysiąc) złotych każdy, o łącznej wartości nominalnej 3 500 000,00 (słownie: trzy miliony pięćset tysięcy) złotych, pokrywając je wkładem pieniężnym.
2. Podwyższenie kapitału do kwoty 10 000 000,00 (słownie: dziesięć milionów) złotych w terminie do końca 2025 roku nie wymaga zmiany umowy Spółki. Podwyższenie takie może nastąpić przez podwyższenie wartości nominalnej udziałów istniejących lub ustanowienie nowych, jednakże udziały te mogą przysiąc jedynie do tychczasowemu Wspólnikowi.
3. W razie podwyższenia kapitału zakładowego Wspólnikowi – Zaliczycielowi przysuguje prawo pierwszeństwa objęcia udziałów w podwyższonym kapitale proporcjonalnie do posiadanych udziałów.
4. Uchwałę o podwyższeniu kapitału zakładowego Spółki oraz o sposobie objęcia podwyższonego kapitału podejmuje Zgromadzenie Wspólników.
5. Udziały nie mogą być obciążone poręczą ich wartości nominalnej, jeżeli udział jest obejmowany po cenie wyższej od wartości nominalnej, nadwyżkę przelewa się do kapitału zapasowego.

### § 8

1. Udziały w Spółce mogą być umarżane za zgodą Wspólnika, którego udziały mają zostać umorzone.
2. Umorzenie udziałów następuje z czystego zysku lub poprzez obniżenie kapitału zakładowego.
3. Umorzenie udziału wymaga uchwały Zgromadzenia Wspólników, która powinna określać w szczególności podstawę prawną umorzenia i wysokość wynagrodzenia przysługującego Wspólnikowi za umorzony udział.
4. Za zgodą Wspólnika umorzenie udziału może nastąpić bez wynagrodzenia.
5. Umorzenie udziału z czystego zysku nie wymaga obniżenia kapitału zakładowego.
6. W razie umorzenia wymagającego obniżenia kapitału zakładowego Spółki, umorzenie następuje z chwilą obniżenia kapitału zakładowego.

§ 9

1. Udziały są zbywalne. \_\_\_\_\_
2. Zbycie udziału, jego części lub ulamkowej części udziału oraz jego zastawienie powinno być dokonane w formie pisemnej z podpisami notarialnie poświadczonymi: \_\_\_\_\_
3. Zgody na zbycie udziału, jego części lub ulamkowej części udziału oraz jego zastawienie udziela Zarząd Spółki w formie pisemnej. Zarząd Spółki udziela zgody lub odmawia jej udzielenia w terminie 10 dni od daty złożenia wniosku o udzielenie zgody na zbycie lub obciążenie udziału: \_\_\_\_\_
4. Dotychczasowi Wspólnicy mają prawo pierwszeństwa w nabyciu udziałów przeznaczonych do sprzedaży proporcjonalnie do liczby posiadanych przez siebie udziałów. Uprawnieni Wspólnicy mogą wykonać prawo pierwszeństwa w terminie 20 dni od daty zawiadomienia ich o wystawieniu udziałów do sprzedaży
5. Ustalenie ceny sprzedaży udziałów następuje pomiędzy sprzedającym i kupującym. \_\_\_\_\_

§ 10

1. Wspólnik może zostać zobowiązany do wnoszenia dopłat proporcjonalnie do posiadanych udziałów, jednak dopłaty nie mogą przekraczać dziesięciokrotnej wartości posiadanych przez Wspólnika udziałów. \_\_\_\_\_
2. Wysokość i terminy dopłat określone zostaną w miarę potrzeby uchwałą Zgromadzenia Wspólników. \_\_\_\_\_
3. Dopłaty mogą być zwrotne. Wspólnikowi na mocy uchwały Zgromadzenia Wspólników pod warunkiem, że nie są potrzebne do pokrycia strat bilansowych Spółki: \_\_\_\_\_

§ 11

Zarząd Spółki jest obowiązany prowadzić księgę udziałów, do której należy wpisywać nazwisko i imię albo firmę (nazwę) i siedzibę każdego Wspólnika, adres, liczbę i wartość nominalną jego udziałów oraz ustanowienie zastawu lub użytkownika i wykonywanie prawa głosu przez zastawnika lub użytkownika, a także wszelkie zmiany dotyczące osób Wspólników i przysługujących im udziałów. \_\_\_\_\_

§ 12

1. Wspólnik ma prawo do udziału w zysku wynikającym z rocznego sprawozdania finansowego i przeznaczonym do podziału uchwałą Zgromadzenia Wspólników. \_\_\_\_\_
2. Zysk przypadający Wspólnikom dzieli się w stosunku do udziałów. \_\_\_\_\_
3. Zgromadzenie Wspólników każdorazowo określa dzień, według którego ustala się listę Wspólników uprawnionych do dywidendy za dany rok obrotowy (dzień dywidendy). \_\_\_\_\_
4. Dzień dywidendy wyznacza się w ciągu dwóch miesięcy od dnia powzięcia uchwały, o której mowa w ustępie 1. \_\_\_\_\_
5. Dywidendę wypłaca się w dniu określonym w uchwale Zgromadzenia Wspólników. Jeżeli uchwała Zgromadzenia Wspólników takiego dnia nie określa, dywidenda jest wypłacana w dniu określonym przez Zarząd Spółki. \_\_\_\_\_

§ 13

Prawo kontroli służy każdemu Wspólnikowi. W tym celu Wspólnik lub Wspólniki z upoważnioną przez siebie osobą może w każdym czasie przeglądać księgi i dokumenty Spółki, sporządzać bilans dla swego użytku lub żądać wyjaśnień od Zarządu. \_\_\_\_\_

IV. WŁADZE SPÓŁKI

§ 14

Władzami Spółki są:

- 1) Zarząd Spółki \_\_\_\_\_
- 2) Rada Nadzorcza \_\_\_\_\_
- 3) Zgromadzenie Wspólników \_\_\_\_\_

ZARZĄD

§ 15

1. Uchwały Zarządu Spółki zapadają zwykłą większością głosów, chyba że Kodeks spółek handlowych lub Umowa Spółki stanowi inaczej. \_\_\_\_\_
2. W przypadku równości głosów przy podejmowaniu uchwał przez Zarząd rozstrzyga głos Prezesa Zarządu.
3. Tryb działania Zarządu określa szczegółowo Regulamin pracy Zarządu uchwalony przez Zarząd i zatwierdzony przez Radę Nadzorczą. \_\_\_\_\_

§ 16

1. Zarząd prowadzi sprawy Spółki i reprezentuje Spółkę we wszystkich czynnościach sądowych i pozasądowych. \_\_\_\_\_
2. Wszelkie sprawy związane z prowadzeniem spraw Spółki, niezastępowane przepisami prawa lub postanowieniami niniejszej Umowy dla Zgromadzenia Wspólników lub Rady Nadzorczej, należą do kompetencji Zarządu. \_\_\_\_\_
3. Zarząd Spółki zobowiązany jest kierować działalnością Spółki w każdym jej zakresie, zarządzając jej majątkiem oraz spełniać swoje obowiązki ze starannością, wymaganą w obrocie gospodarczym przestępując przepisów prawa, postanowień niniejszej Umowy, regulaminów wewnętrznych obowiązujących w Spółce oraz uchwał powziętych przez Radę Nadzorczą oraz Zgromadzenie Wspólników. \_\_\_\_\_

§ 17

1. Zarząd Spółki może liczyć od jednej do trzech osób. Liczbę osób wchodzących w skład Zarządu określa każdorazowo Rada Nadzorcza. \_\_\_\_\_
2. W skład Zarządu jednostosobowego wchodzi Prezes Zarządu, a w przypadku Zarządu wielosobowego wchodzi Prezes Zarządu oraz Wiceprezes Zarządu lub dwóch Wiceprezesów Zarządu. \_\_\_\_\_

3. Zarząd Spółki powołuje się na trzydniowy okres wspólnej kadencji \_\_\_\_\_
4. Członków Zarządu Spółki powołuje i odwołuje Rada Nadzorcza w drodze uchwały \_\_\_\_\_
5. Mandaty członków Zarządu wygasają, z dniem odbycia Zgromadzenia Wspólników, zatwierdzającego sprawozdanie finansowe za ostatni pełny rok obrotowy pełnienia funkcji członka Zarządu, jak również wskutek śmierci, rezygnacji albo odwołania ze składu Zarządu \_\_\_\_\_
6. Mandat członka Zarządu powołanego przed upływem danej kadencji Zarządu wygasa równocześnie z wygaśnięciem mandatów pozostałych członków Zarządu \_\_\_\_\_
7. W sytuacji rezygnacji z funkcji w Zarządzie, członek Zarządu składa rezygnację Radzie Nadzorczej na piśmie oraz do wiadomości Zarządu Województwa Podkarpackiego do czasu, gdy Województwo Podkarpackie jest Wspólnikiem Spółki \_\_\_\_\_

**§ 18**

1. Do składania oświadczeń w imieniu Spółki, jeżeli Zarząd Spółki jest wieloosobowy, wymagane jest współdziałanie dwóch członków Zarządu, jednego członka Zarządu łącznie z prokurentem, a dwóch prokurentów działających łącznie lub prokurent samostany \_\_\_\_\_
  2. Jeżeli Zarząd jest jednoosobowy, do składania oświadczeń w imieniu Spółki uprawniony jest Prezes Zarządu lub prokurent samostany \_\_\_\_\_
  3. Powołanie prokurenta wymaga jednomyślniej uchwały wszystkich członków Zarządu \_\_\_\_\_
  4. Odwołanie prokurenta może każdy członek Zarządu \_\_\_\_\_
  5. Oświadczenia składane Spółce oraz doręczenia pism Spółce mogą być dokonywane wobec jednego członka Zarządu lub prokurenta \_\_\_\_\_
  6. Do składania oświadczeń oraz podpisywania umów i zaciągania zobowiązań w imieniu Spółki uprawnione są ponadto osoby działające na podstawie pełnomocnictw udzielonych uchwałą Zarządu na podstawie przepisów ustawy z dnia 23 kwietnia 1964 roku - Kodeks cywilny (t.j. Dz. U. z 2017 r. poz. 459) \_\_\_\_\_
- § 19**
1. Uchwały Zarządu wymagają wszystkie sprawy przekraczające zakres zwykłych czynności Spółki \_\_\_\_\_
  2. Uchwały Zarządu wymagają, w szczególności: \_\_\_\_\_
    - 1) ustalenie Regulaminu pracy Zarządu, \_\_\_\_\_
    - 2) ustalenie Regulaminu Organizacyjnego Spółki, \_\_\_\_\_
    - 3) tworzenie i likwidacja oddziałów, \_\_\_\_\_
    - 4) powołanie prokurenta, \_\_\_\_\_
    - 5) zaciąganie kredytów i pożyczek, \_\_\_\_\_
    - 6) przyjęcie projektów rocznych planów zezwazo-finansowych oraz projektów strategicznych planów wieloletnich, \_\_\_\_\_
    - 7) zaciąganie zobowiązań warunkowych, w tym udzielanie przez Spółkę gwarancji, poręczeń oraz wystawianie weksli, z zastrzeżeniem postanowień § 28 ust. 2 pkt 3 i 4, \_\_\_\_\_

- 9) zbywanie i nabycie składników aktywów trwałych oraz ich obciążanie o wartości równej lub przekraczającej kwotę 20 000,00 (słownie: dwadzieścia tysięcy) złotych, z zastrzeżeniem postanowień § 28 ust. 2 pkt 1 i 2, § 44 ust. 3 pkt 2 i 3 oraz § 45. \_\_\_\_\_
- 9) wyrażenie zgody na zbycie udziału, jego części lub ulankowej części udziału oraz jego zastawienie. \_\_\_\_\_

**§ 20**

1. Opracowywanie planów, o których mowa w § 19 ust. 2 pkt 6 i przekazywanie ich Radzie Nadzorczej do zaopiniowania jest obowiązkiem Zarządu \_\_\_\_\_
2. Roczny plan Zarząd przekłada Radzie Nadzorczej w terminie do 31 marca roku, na który opracowywany jest ten plan, zaś strategiczny plan wieloletni - w terminie do dnia 31 marca pierwszego roku okresu, na który opracowywany jest ten plan. \_\_\_\_\_

**§ 21**

- Każdy członek Zarządu ma prawo i obowiązek prowadzenia spraw Spółki \_\_\_\_\_
2. Każdy członek Zarządu może prowadzić bez uprzedniej uchwały Zarządu sprawy nieprzekraczające zakresu zwykłych czynności Spółki \_\_\_\_\_
3. Jeżeli jednak przed zakończeniem sprawy, o której mowa w ust. 2 jeden z pozostałych członków Zarządu sprzeciwi się jej przeprowadzeniu lub jeżeli sprawa przekracza zakres zwykłych czynności Spółki, wymagana jest uprzednia uchwała Zarządu \_\_\_\_\_
4. W przypadku sprzeczności interesów Spółki z interesami członka Zarządu, jego współwłaściciela, krewnych i powinowatych do drugiego stopnia oraz osób, z którymi jest powiązany osobiste, członek Zarządu i powinowatych do drugiego stopnia oraz osób, z którymi jest powiązany osobiste, członek Zarządu powinni wstrzymać się od udziału w rozstrzygnięciu takich spraw i może żądać zaznaczenia tego w protokole \_\_\_\_\_

**§ 22**

Z Członkami Zarządu zawierana jest umowa o świadczenie usług zarządzania na czas pełnienia funkcji, o której mowa w ustawie o zasadach kształtowania wynagrodzeń osób kierujących niektórymi spółkami (Dz. U. z 2016 r. poz. 1202 ze zm.) \_\_\_\_\_

**§ 23**

1. Pracodawcą w rozumieniu ustawy z dnia 26 czerwca 1974 roku - Kodeksu pracy (Dz. U. z 2016 r. poz. 1666 ze zm.) jest Spółka \_\_\_\_\_
2. Czynności z zakresu prawa pracy dokonuje Prezes Zarządu lub osoby przez niego upoważnione \_\_\_\_\_

## RADA NADZORCZA

### § 24

Rada Nadzorcza sprawuje stały nadzór nad działalnością Spółki we wszystkich dziedzinach jej działalności. \_\_\_\_\_

### § 25

1. Rada Nadzorcza składa się z trzech do pięciu członków, powoływanych przez Zgromadzenie Wspólników.
2. Członków Rady Nadzorczej powołuje się na okres wspólnej kadencji, która trwa trzy lata. \_\_\_\_\_
3. Członek Rady Nadzorczej może być odwołany przez Zgromadzenie Wspólników w każdym czasie. \_\_\_\_\_
4. Członek Rady Nadzorczej rezygnację składa Zarządowi na piśmie oraz do wiadomości Zarządowi Województwa Podkarpackiego do czasu, gdy Województwo Podkarpackie jest Wspólnikiem Spółki.
5. Organizację i sposób wykonywania czynności przez Radę Nadzorczą określa Regulamin Rady Nadzorczej. \_\_\_\_\_

### § 26

1. Członkowie Rady Nadzorczej na pierwszym posiedzeniu wybierają ze swego grona Przewodniczącego, Wiceprzewodniczącego i Sekretarza Rady. \_\_\_\_\_
2. Rada Nadzorcza może odwołać z pełnionej funkcji Przewodniczącego, Wiceprzewodniczącego i Sekretarza Rady. \_\_\_\_\_
3. Posiedzenia Rady Nadzorczej prowadzi jej Przewodniczący, a w przypadku jego nieobecności, Wiceprzewodniczący lub inny członek Rady Nadzorczej wyznaczony przez Przewodniczącego Rady. \_\_\_\_\_
4. Oswiadczenia kierowane do Rady Nadzorczej pomiędzy posiedzeniami dokonywane są wobec Przewodniczącego Rady, a gdy nie jest to możliwe, wobec Wiceprzewodniczącego lub Sekretarza Rady. \_\_\_\_\_
5. W przypadku równości głosów przy podejmowaniu uchwał przez Radę Nadzorczą, rozstrzyga głos Przewodniczącego Rady Nadzorczej. \_\_\_\_\_

### § 27

1. Rada Nadzorcza odbywa posiedzenia co najmniej raz na kwartał. \_\_\_\_\_
2. Posiedzenia Rady Nadzorczej zwołuje Przewodniczący lub Wiceprzewodniczący Rady, przedstawiając szczegółowy porządek obrad. \_\_\_\_\_
3. Posiedzenie Rady Nadzorczej powinno być zwołane na żądanie każdego członka Rady lub na wniosek Zarządu. \_\_\_\_\_
4. W przypadku braku możliwości zwołania Rady przez Przewodniczącego lub Wiceprzewodniczącego Rady zwołania może dokonać także Prezes Zarządu. \_\_\_\_\_
5. Posiedzenia Rady Nadzorczej są protokolkowane. \_\_\_\_\_

### § 28

1. Do kompetencji Rady Nadzorczej należy: \_\_\_\_\_
  - 1) ocena, sprawozdania Zarządu z działalności Spółki oraz sprawozdania finansowego za ubiegły rok obrotowy w zakresie ich zgodności z księganą, dokumentami, jak i ze stanem faktycznym. Dotyczy to także skonsolidowanego sprawozdania finansowego grupy kapitałowej, jeżeli jest ono sporządzane. \_\_\_\_\_
  - 2) ocena wniosków Zarządu co do podziału zysku lub pokrycia straty. \_\_\_\_\_
  - 3) składanie Zgromadzeniu Wspólników pisemnego sprawozdania z wyników czynności, o których mowa w pkt 1 i 2. \_\_\_\_\_
  - 4) wybór biegłego rewidenta do przeprowadzenia badania sprawozdania finansowego. \_\_\_\_\_
  - 5) opiniowanie strategicznych planów wieloletnich Spółki. \_\_\_\_\_
  - 6) opiniowanie rocznych planów rzeczowo-finansowych. \_\_\_\_\_
  - 7) uchwalanie regulaminu szczegółowo określającego tryb działania Rady Nadzorczej. \_\_\_\_\_
  - 8) przyjmowanie jednolitego tekstu Umowy Spółki, przygotowanego przez Zarząd. \_\_\_\_\_
  - 9) zatwierdzenie Regulaminu pracy Zarządu. \_\_\_\_\_
  - 10) zatwierdzenie Regulaminu organizacyjnego Spółki. \_\_\_\_\_
2. Do kompetencji Rady Nadzorczej należy udzielanie Zarządowi zgody na: \_\_\_\_\_
  - 1) nabycie i zbycie nieruchomości lub prawa użytkowania wieczystego albo udziału w nieruchomości lub w prawie użytkowania wieczystego, ich obciążenie, leasing oraz oddanie do odpłatnego lub nieodpłatnego korzystania o wartości przekraczającej kwotę 1 000 000,00 (słownie: jeden milion) złotych, a nieprzekraczającej kwoty 2 000 000,00 (słownie: dwa miliony) złotych, z zastrzeżeniem § 45. \_\_\_\_\_
  - 2) nabycie, zbycie, obciążenie, leasing oraz oddanie do odpłatnego lub nieodpłatnego korzystania, innych niż wymienione w pkt 1, składników aktywów trwałych o wartości przekraczającej kwotę 500 000,00 (słownie: pięćset tysięcy) złotych, a nieprzekraczającej kwoty 1 000 000,00 (słownie: jeden milion) złotych, z zastrzeżeniem § 45. \_\_\_\_\_
  - 3) zaciąganie zobowiązań warunkowych, w tym udzielanie przez Spółkę gwarancji i poręczeń majątkowych o wartości przekraczającej kwotę 500 000,00 (słownie: pięćset tysięcy) złotych, a nieprzekraczających 1 000 000,00 (słownie: jeden milion) złotych. \_\_\_\_\_
  - 4) wystawianie weksli. \_\_\_\_\_
  - 5) zawarcie przez Spółkę umowy o wartości przekraczającej kwotę 10 000,00 (słownie: dziesięć tysięcy) złotych, której zamiar jest datowizna lub zwołanie z długu oraz innej umowy niezwiązanej z przedmiotem działalności gospodarczej Spółki określonym w umowie Spółki. \_\_\_\_\_
  - 6) zaciąganie zobowiązań o wartości przekraczającej kwotę 500 000,00 (słownie: pięćset tysięcy) złotych, a nieprzekraczających 1 000 000,00 (słownie: jeden milion) złotych. \_\_\_\_\_
3. Ponadto do kompetencji Rady Nadzorczej należy, w szczególności: \_\_\_\_\_
  - 1) powoływanie i odwoływanie członków Zarządu. \_\_\_\_\_
  - 2) zawieszanie w czynnościach członków Zarządu, z ważnych powodów. \_\_\_\_\_

- 3) delegowanie członków Rady Nadzorczej do czasowego wykonywania czynności członków Zarządu, którzy nie mogą sprawować swoich czynności oraz ustalanie wysokości ich wynagrodzenia, zgodnie z postanowieniami § 30 ust. 2 i 3.
- 4) udzielenie zgody na tworzenie oddziałów Spółki za granicą.
- 5) udzielenie zgody członkom Zarządu na zajmowanie stanowisk w organach innych spółek oraz pobieranie z tego tytułu wynagrodzenia.
4. Odmowa udzielenia zgody przez Radę Nadzorczą w sprawach wymienionych w ust. 2 oraz ust. 3 pkt 4 i 5 wymaga uzasadnienia.

#### § 29

1. Rada Nadzorcza może z ważnych powodów delegować poszczególnych członków Rady do samodzielnego pełnienia określonych czynności nadzorczych na czas oznaczony.
2. Członek Rady Nadzorczej delegowany do samodzielnego pełnienia czynności nadzorczych obowiązany jest do niezwłocznego złożenia Radzie Nadzorczej pisemnego sprawozdania z dokonanych czynności.

#### § 30

1. Do kompetencji Rady Nadzorczej należy również delegowanie członków Rady Nadzorczej, na okres nie dłuższy niż trzy miesiące, do czasowego wykonywania czynności członków Zarządu, którzy zostali odwołani, złożyli rezygnację albo z innych przyczyn nie mogą sprawować swoich czynności, zgodnie z postanowieniami § 28 ust. 3 pkt 3.
2. Wynagrodzenie członków Rady Nadzorczej delegowanych do czasowego wykonywania czynności członka Zarządu ustala uchwałą Rada Nadzorcza, w wysokości nieprzekraczającej wynagrodzenia członka Zarządu, z zastrzeżeniem ust. 3.
3. W czasie, gdy członek Rady Nadzorczej delegowany do czasowego wykonywania czynności członka Zarządu otrzymuje wynagrodzenie, o którym mowa w § 33 ust. 3, suma tego wynagrodzenia oraz wynagrodzenia, o którym mowa w ust. 2, nie może przekroczyć wysokości wynagrodzenia członka Zarządu.

#### § 31

1. Do zwolnienia posiedzenia Rady Nadzorczej wymagane jest pisemne zawiadomienie wszystkich członków Rady Nadzorczej na co najmniej 7 dni przed posiedzeniem Rady.
2. Z ważnych powodów Przewodniczący Rady może skrócić ten termin do 2 dni, określając sposób przekazania zawiadomienia.
3. Dopuszcza się zwołanie posiedzenia Rady Nadzorczej również przy wykorzystaniu poczty elektronicznej, jeżeli członek Rady wyrazi uprzednio na to pisemną zgodę, podając adres e-mail, na który zawiadomienie powinno być wysłane.
4. W zawiadomieniu o posiedzeniu Rady Nadzorczej Przewodniczący określa termin posiedzenia, miejsce obrad oraz szczegółowy projekt porządku obrad.

5. Rada Nadzorcza podejmuje uchwały, jeżeli na posiedzeniu obecna jest co najmniej połowa jej członków, a wszyscy jej członkowie zostali zawiadomieni, zgodnie z postanowieniami ust. 1-4.
6. Zmiana zaproponowanego porządku obrad może nastąpić, gdy na posiedzeniu obecni są wszyscy członkowie Rady i nikt nie wnosi sprzeciwu co do porządku obrad.

#### § 32

1. Rada Nadzorcza podejmuje uchwały w głosowaniu jawnym.
2. Głosowanie tajne zarządza się na wniosek członka Rady Nadzorczej oraz w sprawach personalnych. W przypadku zarządzenia głosowania tajnego postanowień ust. 3 nie stosuje się.
3. Rada Nadzorcza może podejmować uchwały w trybie pisemnym lub przy wykorzystaniu środków bezpośredniego porozumiewania się na odległość, z zastrzeżeniem art. 222 § 5 ustawy z dnia 15 września 2000 r. - Kodeks spółek handlowych. Podjęcie uchwały, w tym trybie, wymaga uzasadnienia oraz uprzedniego przedstawienia projektu uchwały wszystkim członkom Rady.
4. Podjęcie w trybie ust. 3 uchwały zostają przedstawione na najbliższym posiedzeniu Rady Nadzorczej z podaniem wyniku głosowania.

#### § 33

1. Członkowie Rady Nadzorczej wykonują swoje prawa i obowiązki osobiście.
2. Udział w posiedzeniu Rady Nadzorczej jest obowiązkiem członka Rady. Członek Rady Nadzorczej podaje przyczyny swojej nieobecności na piśmie. Usprawiedliwienie nieobecności członka Rady wymaga uchwały Rady.
3. Członkom Rady Nadzorczej przysługują wynagrodzenie miesięczne w wysokości określonej przez Zgromadzenie Wspólników, zgodnie z przepisami obowiązującego prawa.
4. Spółka pokrywa koszty poniesione w związku z wykonywaniem przez członków Rady Nadzorczej powierzonych im funkcji, a w szczególności koszty przjazdu na posiedzenie Rady, koszty wykonywania indywidualnego nadzoru, koszty zakwaterowania i wyżywienia.

#### ZGROMADZENIE WSPÓLNIKÓW

#### § 34

1. Zgromadzenie Wspólników obraduje jako zwyczajne lub nadzwyczajne.
2. Zwyczajne Zgromadzenie Wspólników zwołuje Zarząd. Jeżeli Zarząd nie zwoła Zwyczajnego Zgromadzenia Wspólników w terminie określonym w § 43 prawo do jego zwołania uzyskuje Rada Nadzorcza.
3. Nadzwyczajne Zgromadzenie Wspólników zwołuje Zarząd:
  - 1) z właszej inicjatywy,
  - 2) na pisemne żądanie Rady Nadzorczej.



- 3) na pisemne żądanie Wspólników, reprezentujących co najmniej jedną dziesiątą kapitału zakładowego, złożone co najmniej na miesiąc przed proponowanym terminem Zgromadzenia Wspólników, \_\_\_\_\_
- 4) na pisemne żądanie Wspólnika – Województwa Podkarpackiego, niezależnie od liczby udziałów w kapitale zakładowym, złożone co najmniej na jeden miesiąc przed proponowanym terminem zwołania Zgromadzenia Wspólników, \_\_\_\_\_
4. Zwołanie Nadzwyczajnego Zgromadzenia Wspólników na żądanie Wspólników lub Rady Nadzorczej, powinno nastąpić w ciągu dwóch tygodni od daty zgłoszenia żądania \_\_\_\_\_
5. W przypadku, gdy Nadzwyczajne Zgromadzenie Wspólników nie zostanie zwołane w powyższym terminie, to: \_\_\_\_\_
  - 1) Jeżeli z żądaniem zwołania wystąpiła Rada Nadzorcza - uzyskuje ona prawo do zwołania żądanego Nadzwyczajnego Zgromadzenia Wspólników, \_\_\_\_\_
  - 2) Jeżeli z żądaniem zwołania wystąpił Wspólnicy – sąd rejestrowy może, po wezwaniu Zarządu do złożenia oświadczenia upoważnic do zwołania Nadzwyczajnego Zgromadzenia Wspólników występujących z żądaniem Wspólników: \_\_\_\_\_

**§ 35**

Zgromadzenia Wspólników odbywają się w siedzibie Spółki lub w innym miejscu na terytorium Rzeczypospolitej Polskiej, jeżeli wszyscy Wspólnicy wyrażą na to zgodę na piśmie: \_\_\_\_\_

**§ 36**

1. Zgromadzenie Wspólników zwołuje się za pomocą listów poleconych lub przesyłek nadanych pocztą, kurierską, wysłanych co najmniej trzy tygodnie przed terminem Zgromadzenia Wspólników. Zamiasz listu poleconego lub przesyłki nadanej pocztą, kurierską, zawiadomienie może być wysłane Wspólnikowi pocztą elektroniczną, jeżeli uprzednio wyraził na to pisemną zgodę, podając adres, na który zawiadomienie powinno być wysłane: \_\_\_\_\_
  2. W zaproszeniu należy oznaczyć dzień, godzinę i miejsce zgromadzenia Wspólników oraz szczegółowy porządek obrad. W przypadku zamierzonej zmiany Umowy Spółki należy wskazać istotne elementy treści proponowanych zmian: \_\_\_\_\_
- § 37**
1. Zgromadzenie Wspólników może podejmować uchwały jedynie w sprawach objętych porządkiem obrad, z zastrzeżeniem art. 239 ustawy z dnia 15 września 2000 r. - Kodeks spółek handlowych: \_\_\_\_\_
  2. Porządek obrad proponuje Zarząd albo podmiot zwołujący Zgromadzenie Wspólników: \_\_\_\_\_
  3. Wspólnik lub Wspólnicy reprezentujący co najmniej jedną dziesiątą kapitału zakładowego, mogą żądać umieszczenia poszczególnych spraw w porządku obrad najbliższego Zgromadzenia Wspólników. Uprawnienie to przysługuje również Wspólnikowi - Województwa Podkarpackiemu, niezależnie od liczby posiadanych udziałów w kapitale zakładowym: \_\_\_\_\_

4. Jeżeli żądanie o którym mowa w ust. 3, zostanie złożone po zwołaniu Zgromadzenia Wspólników, wówczas zostanie potraktowane jako wniosek o zwołanie Nadzwyczajnego Zgromadzenia Wspólników: \_\_\_\_\_

**§ 38**

Zgromadzenie Wspólników otwiera reprezentant Województwa Podkarpackiego lub Prezes Zarządu Spółki. Następnie, z zastrzeżeniem przepisów art. 237 § 1 ustawy z dnia 15 września 2000 r. - Kodeks spółek handlowych, spośród osób uprawnionych do uczestniczenia w Zgromadzeniu Wspólników wybiera się Przewodniczącą Zgromadzenia: \_\_\_\_\_

**§ 39**

1. Zgromadzenie Wspólników podejmuje uchwały bez względu na liczbę reprezentowanych na nim udziałów, o ile przepisy ustawy z dnia 15 września 2000 r. - Kodeks spółek handlowych oraz niniejszej Umowy nie stanowią inaczej: \_\_\_\_\_
2. Na każdy udział przypada jeden głos na Zgromadzeniu Wspólników: \_\_\_\_\_
3. Wspólnik może uczestniczyć w Zgromadzeniu Wspólników oraz wykonywać prawo głosu przez pełnomocnika: \_\_\_\_\_
4. Pełnomocnictwo powinno być udzielone na piśmie pod rygorem nieważności i dołączone do kolejnej protokołów: \_\_\_\_\_

**§ 40**

Bez odbycia Zgromadzenia Wspólników mogą być powzięte uchwały, jeżeli wszyscy Wspólnicy wyrażą pisemną zgodę na treść uchwał, które mają być powzięte albo na głosowanie pisemne: \_\_\_\_\_

**§ 41**

Zgromadzenie Wspólników może zarządzić przerwę w obradach większością dwóch trzecich głosów. Łącznie przerwy nie mogą trwać dłużej niż trzydzieści dni między poszczególnymi, odroczonymi posiedzeniami: \_\_\_\_\_

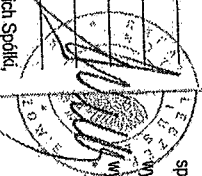
**§ 42**

Głosowanie na Zgromadzeniu Wspólników jest jawne. Tajne głosowanie zarządza się przy wyborach organów Spółki albo likwidatora Spółki oraz przy wnioskach o odwołanie członków organów Spółki lub likwidatorów, o pościągnięcie ich do odpowiedzialności, jak również w sprawach osobowych. Poza tym głosowanie tajne zarządza się na żądanie choćby jednego ze Wspólników obecnych lub reprezentowanych na Zgromadzeniu Wspólników: \_\_\_\_\_

**§ 43**

Zwyczajnie Zgromadzenie Wspólników zwołuje corocznie Zarząd. Powinno ono odbyć się w terminie sześciu miesięcy po zakończeniu roku obrotowego: \_\_\_\_\_

1. Przedmiotem obrad Zwyczajnego Zgromadzenia Wspólników jest: \_\_\_\_\_
- 1) rozpatrzenie i zatwierdzenie sprawozdania Zarządu z działalności Spółki oraz sprawozdania finansowego za ubiegły rok obrotowy \_\_\_\_\_
  - 2) udzielenie członkom organów Spółki absolutorium z wykonania przez nich obowiązków, \_\_\_\_\_
  - 3) podział zysku lub pokrycie straty \_\_\_\_\_
  - 4) ustalenie dnia dywidendy lub rozłożenie wypłaty dywidendy na raty \_\_\_\_\_
2. Uchwały Zgromadzenia Wspólników wymagają \_\_\_\_\_
- 1) powołanie i odwołanie członków Rady Nadzorczej \_\_\_\_\_
  - 2) połączenie, przekształcenie oraz podział Spółki \_\_\_\_\_
  - 3) zawiązanie przez Spółkę innej spółki \_\_\_\_\_
  - 4) zmiana Umowy Spółki i zniana przedmiotu działalności Spółki \_\_\_\_\_
  - 5) rozwiązanie i likwidacja Spółki \_\_\_\_\_
  - 6) utworzenie spółki europejskiej, przekształcenie w taką spółkę lub przystąpienie do niej \_\_\_\_\_
  - 7) uchwalenie rocznych planów rzeczowo-finansowych oraz strategicznych planów wieloletnich Spółki \_\_\_\_\_
  - 8) określenie wysokości i terminów dopłat, a także określenie wysokości ich zwrotu \_\_\_\_\_
  - 9) ustalenie wysokości wynagrodzenia Rady Nadzorczej \_\_\_\_\_
  - 10) ustalenie składu liczbowego Rady Nadzorczej \_\_\_\_\_
3. Uchwały Zgromadzenia Wspólników wymagają następujące sprawy dotyczące majątku Spółki: \_\_\_\_\_
- 1) zbycie i wydzierżawienie przedsiębiorstwa Spółki lub jego zorganizowanej części oraz ustanowienie na nich ograniczonego prawa rzeczowego \_\_\_\_\_
  - 2) nabycie i zbycie nieruchomości lub prawa użytkowania wieczystego albo udziału w nieruchomości lub w prawie użytkowania wieczystego, ich obciążenie, leasing oraz oddanie do odpłatnego lub nieodpłatnego korzystania o wartości przekraczającej kwotę 2 000 000,00 (słownie: dwa miliony złotych) \_\_\_\_\_
  - 3) nabycie, zbycie, obciążenie, leasing oraz oddanie do odpłatnego lub nieodpłatnego korzystania, na nich ograniczonego prawa rzeczowego \_\_\_\_\_
  - 4) nabycie i zbycie nieruchomości lub prawa użytkowania wieczystego albo udziału w nieruchomości innych niż wymienione w pkt 2, składników aktywów trwałych o wartości przekraczającej kwotę 1 000 000,00 (słownie: jeden milion) złotych \_\_\_\_\_
  - 5) zawarcie przez Spółkę umowy kredytu, pożyczki, poręczenia lub innej podobnej umowy z Członkiem Zarządu, Radą Nadzorczą, prokurentem, likwidatorem albo na rzecz któregokolwiek z tych osób \_\_\_\_\_
  - 6) zawarcie przez spółkę zależną od Spółki umowy wymienionej w pkt 4 z Członkiem Zarządu, prokurentem lub likwidatorem Spółki \_\_\_\_\_
  - 7) rozporządzenie prawem lub zadaniem zobowiązania do świadczenia o wartości przewyższającej 1 000 000,00 (słownie: jeden milion) złotych \_\_\_\_\_
  - 8) podwyższenie lub obniżenie kapitału zakładowego Spółki \_\_\_\_\_
  - 9) umorzenie udziałów oraz ustalenie warunków jego umorzenia \_\_\_\_\_
  - 10) emisja obligacji każdego rodzaju \_\_\_\_\_
  - 11) tworzenie, użycie i likwidacja kapitałów rezerwowych \_\_\_\_\_



- 11) użycie kapitału zapasowego \_\_\_\_\_
  - 12) postarowanie dotyczące roszczeń o naprawienie szkody wyrządzonej przy zawiązaniu Spółki lub sprawowaniu zarządu albo nadzoru \_\_\_\_\_
  - 13) wniesienie składników aktywów trwałych jako wkładu do spółki lub spółdzielni, jeżeli ich wartość przekracza kwotę 10 000,00 (słownie: dziesięć tysięcy) złotych \_\_\_\_\_
  - 14) zaciąganie zobowiązań warunkowych, w tym udzielenie przez Spółkę gwarancji i poręczeń majątkowych o wartości przekraczającej kwotę 1 000 000,00 (słownie: jeden milion) złotych \_\_\_\_\_
  - 15) inne sprawy wskazane w Umowie Spółki lub przedłożone przez Zarząd \_\_\_\_\_
4. Objęcie albo nabycie akcji lub udziałów w innych spółkach, z wyjątkiem, gdy objęcie akcji lub udziałów tych spółek następuje za wiarygodności Spółki w ramach postępowania upadłościowego i restrukturyzacyjnych, spółek zgodny z wyjątkami Spółki w ramach postępowania upadłościowego i restrukturyzacyjnych, wymaga zgody Zgromadzenia Wspólników. W takich przypadkach zgody Zgromadzenia Wspólników wymaga również: \_\_\_\_\_
- 1) zbycie tych akcji lub udziałów, z określeniem warunków i trybu ich zbywania, za wyjątkiem: \_\_\_\_\_
    - a) zbywania akcji będących przedmiotem obrotu na rynku regulowanym \_\_\_\_\_
    - b) zbywania akcji lub udziałów, które Spółka posiada w ilości nieprzekraczającej 10% udziału w kapitale zakładowym poszczególnych spółek \_\_\_\_\_
    - c) zbywanie akcji i udziałów objętych za wiarygodności Spółki w ramach postępowania układowych lub ugodowych \_\_\_\_\_
  - 2) określenie wykonywania prawa głosu na Włażnym Zgromadzeniu lub na Zgromadzeniu Wspólników spółek, w których Spółka posiada 100% akcji lub udziałów, w sprawach: \_\_\_\_\_
    - a) zawiązania przez spółkę innej spółki \_\_\_\_\_
    - b) zmiany statutu lub umowy oraz przedmiotu działalności spółki \_\_\_\_\_
    - c) połączenia, przekształcenia, podziału, rozwiązania i likwidacji spółki \_\_\_\_\_
    - d) podwyższenia lub obniżenia kapitału zakładowego spółki \_\_\_\_\_
    - e) zbycia i wydzierżawienia przedsiębiorstwa spółki lub jego zorganizowanej części oraz ustanowienia na nich ograniczonego prawa rzeczowego \_\_\_\_\_
    - f) nabycia i zbycia nieruchomości lub prawa użytkowania wieczystego albo udziału w nieruchomości lub w prawie użytkowania wieczystego, ich obciążenie, leasing oraz oddanie do odpłatnego lub nieodpłatnego korzystania, jeżeli ich wartość przekracza kwotę 100 000,00 (słownie: sto tysięcy) złotych \_\_\_\_\_
    - g) nabycia, zbycia, obciążenia, leasingu oraz oddania do odpłatnego lub nieodpłatnego korzystania, innych niż wymienione w lit. f, składników aktywów trwałych, jeżeli ich wartość przekracza kwotę 100 000,00 (słownie: sto tysięcy) złotych \_\_\_\_\_
    - h) zawarcia przez spółkę umowy kredytu, pożyczki, poręczenia lub innej umowy o podobnym charakterze \_\_\_\_\_
    - i) emisji obligacji każdego rodzaju \_\_\_\_\_
    - j) nabycia akcji własnych w sytuacji określonej w art. 362 § 1 pkt 2 ustawy z dnia 15 września 2000 r. - Kodeks spółek handlowych \_\_\_\_\_

- k) przymusowego wykupu akcji stosownie do postanowień art. 418 ustawy z dnia 15 września 2000 r. - Kodeks spółek handlowych, \_\_\_\_\_
- l) tworzenia, użycia i likwidacji kapitałów rezerwowych, \_\_\_\_\_
- m) użycia kapitału zapasowego, \_\_\_\_\_
- n) umorzenia udziałów lub akcji, \_\_\_\_\_
- o) postanowienia dotyczącego rozszereżenia o naprawienie szkody wyrządzonej przy zawarciu spółki lub sprawowaniu zarządu albo nadzoru, \_\_\_\_\_
- p) wnieścia składników aktywów trwałych przez spółkę jako wkładu do spółki lub spółdzielni, jeżeli ich wartość przekracza kwotę 10 000,00 (słownie: dziesięć tysięcy złotych) \_\_\_\_\_
5. Oprócz spraw wymienionych w niniejszej Umowie uchwały Zgromadzenia Wspólników wymagają spraw okreśione w Kodeksie spółek handlowych \_\_\_\_\_

#### § 45

Umowa o nabycie dla Spółki nieruchomości albo udziału w nieruchomości lub środków trwałych za cenę przewyższającą jedną czwartą kapitału zakładowego, nie niższą jednak od 50 000,00 złotych, zawarta przed upływem dwóch lat od dnia zarejestrowania Spółki, wymaga uchwały Zgromadzenia Wspólników \_\_\_\_\_

#### § 46

1. Uchwały Zgromadzenia Wspólników powinny być wpisane do księgi protokołów i podpisane przez obecnych lub co najmniej przez przewodniczącego zgromadzenia i osobę sporządzającą protokół. Jeżeli protokół sporządza notariusz, Zarząd wnosi wypis protokołu do księgi protokołów \_\_\_\_\_
2. W protokole należy stwierdzić prawidłowość zwołania Zgromadzenia Wspólników i jego zdolność do powzięcia uchwał, wymienić powzięte uchwały, liczbę głosów oddanych za każdą uchwałą i zgłoszone sprzeciwy \_\_\_\_\_
3. Do protokołu należy dołączyć listę obecności z podpisami uczestników Zgromadzenia Wspólników \_\_\_\_\_
4. Dowody zwołania Zgromadzenia Wspólników Zarząd powinien dołączyć do księgi protokołów \_\_\_\_\_
5. Uchwały pisemne powzięte bez odbycia Zgromadzenia Wspólników, w trybie wskazanym w § 40, Zarząd wpisuje do księgi protokołów \_\_\_\_\_
6. Wspólnicy mogą przeglądać księgę protokołów, a także żądać wydania poświadczonych przez Zarząd odpisów uchwał \_\_\_\_\_

#### § 47

Wnioski Zarządu w sprawach wskazanych w § 44, powinny być wnieszone wraz z uzasadnieniem i pisemną opinią Rady Nadzorczej. Opinię Rady Nadzorczej nie wymagają wnioski dotyczące członków Rady Nadzorczej, w szczególności w sprawach, o których mowa w § 44 ust. 1 pkt 2 \_\_\_\_\_

Uchwały można powziąć pomimo braku formalnego zwołania Zgromadzenia Wspólników, jeżeli cały kapitał zakładowy jest reprezentowany, a nikt z obecnych nie zgłosił sprzeciwu dotyczącego odbycia zgromadzenia lub wnieścia poszczególnych spraw do porządku obrad \_\_\_\_\_

#### § 48

1. Uchwały dotyczące zmiany Umowy Spółki, rozwiązania Spółki lub zbycia przedsiębiorstwa albo jego zorganizowanej części zapadają większością dwóch trzecich głosów \_\_\_\_\_
2. Uchwała dotycząca istotnej zmiany przedmiotu działalności Spółki wymaga większości trzech czwartych głosów \_\_\_\_\_



Jeżeli bilans sporządzony przez Zarząd wykazuje stratę przewyższającą sumę kapitałów zapasowego i rezerwowych oraz połowę kapitału zakładowego, Zarząd jest obowiązany niezwłocznie zwołać Zgromadzenie Wspólników w celu powzięcia uchwały dotyczącej dalszego istnienia Spółki. Do powzięcia uchwały o rozwiązaniu Spółki wystarczy bezwzględna większość głosów \_\_\_\_\_

Uchwała dotycząca zmiany Umowy Spółki, zwiększająca świadczenia Wspólników lub uszczuplająca prawa udziałowe bądź prawa przyznane osobście poszczególnym Wspólnikom, wymaga zgody wszystkich Wspólników, których dotyczy \_\_\_\_\_

#### V. GOSPODARKA SPÓŁKI

#### § 50

Spółka prowadzi rachunkowość zgodnie z obowiązującymi przepisami prawa \_\_\_\_\_

#### § 51

Rokiem obrotowym Spółki jest rok kalendarzowy, z zastrzeżeniem, że pierwszy rok obrotowy rozpoczyna się w chwili zarejestrowania Spółki i kończy się 31.12.2017 roku \_\_\_\_\_

#### § 52

1. Spółka może tworzyć: \_\_\_\_\_
  - 1) kapitał zakładowy, \_\_\_\_\_
  - 2) kapitał zapasowy, \_\_\_\_\_
  - 3) kapitały rezerwowe, \_\_\_\_\_
  - 4) inne fundusze celowe \_\_\_\_\_
2. Przeznaczenie, wysokość i sposób wykorzystania kapitałów zapasowego i rezerwowego oraz funduszy celowych określona jest każdorazowo w uchwale Zgromadzenia Wspólników o ich utworzeniu oraz przez właściwe przepisy \_\_\_\_\_
3. Spółka może tworzyć i znosić uchwałą Zgromadzenia Wspólników, inne kapitały na pokrycie szczególnych strat lub wydatków, na początku i w trakcie roku obrotowego \_\_\_\_\_

**VI. POSTANOWIENIA PUBLIKACYJNE**

§ 53

Spółka publikuje swoje ogłoszenia objęte obowiązkiem publikacji w „Monitorze Sądowym i Gospodarczym”

§ 54

Pisma i zamówienia handlowe składane przez Spółkę w formie papierowej i elektronicznej, a także informacje na stronach internetowych Spółki, powinny zawierać:

- 1) firmę Spółki, jej siedzibę i adres;
- 2) oznaczenie sądu rejestrowego, w którym przechowywana jest dokumentacja Spółki oraz numer pod którym Spółka jest wpisana do rejestru;
- 3) numer identyfikacji podatkowej (NIP);
- 4) wysokość kapitału zakładowego.

**VII. POSTANOWIENIA KOŃCOWE**

§ 55

1. Z przytoczonym przewidzianych przepisami prawa Spółka ulega rozwiązaniu
2. Likwidatorami są członkowie Zarządu, chyba że uchwała Zgromadzenia Wspólników stanowi inaczej
3. Mienie pozostałe po zaspokojeniu lub po zabezpieczeniu wierzycieli przypada Wspólnikom w stosunku do ich udziałów.

§ 56

W sprawach nieuregulowanych niniejszym aktem mają zastosowanie przepisy Kodeksu spółek handlowych oraz inne przepisy go obowiązujące prawa.

§ 1.

Akt ten jednocześnie stanowi protokół pierwszego Zgromadzenia Wspólników, na mocy którego w głosowaniu tajnym, na podstawie art. 181 §2 ustawy z dnia 15 września 2000 roku Kodeks spółek handlowych (Dz. U. z 2016 roku, poz. 1578 z późn. zm.) powołuje się pełnomocnika w osobie – Pani **JUSTYNY TERESY KUŚNIERZ, PESEL** Pełnomocniczką wygasa z dniem powołania Zarządu Spółki.

§ 2.

Stawiający postanawiają, że:

1. koszty sporządzenia aktu płać Spółka w organizacji
2. wypisy niniejszego aktu można wydawać Spółce i Wspólnikowi w dowolnej ilości.

§ 3.

Z tytułu sporządzenia niniejszego aktu notarialnego naliczono następujące opłaty zarejestrowane w prowadzonym w kancelarii Repertorium A pod pozycją niniejszego aktu:

1. podatek od czynności cywilnoprawnych stosownie do art. 7 ust. 1 pkt 9 ustawy z dnia 9 września 2000 roku o podatku od czynności cywilnoprawnych (Dz.U. z 2016 roku, poz. 223 z późn. zm.) stawka 0,5% po odliczeniu od podstawy opodatkowania w kwocie 3.500.000,00 złotych
  - 1) zgodnie z art. 6 ust. 9 pkt 1 kwoty 8610,00 złotych - wynagrodzenia wraz z podatkiem od towarów i usług pobranych przez notariusza
  - 2) zgodnie z art. 6 ust. 9 pkt 2 kwoty 500,00 złotych - opłaty sądowej związanej z wpisem spółki do rejestru przedsiębiorców
  - 3) zgodnie z art. 6 ust. 9 pkt 3 kwoty 100,00 złotych - opłaty za zamieszczenie w Monitorze Sądowym i Gospodarczym ogłoszenia o wpisie spółki do rejestru przedsiębiorców, i od kwoty 3.480.790,00 złotych w kwocie złotych 17.454,00
- Wyulem taksy notarialnej stosownie do § 1, 2, 3 Rozporządzenia Ministra Sprawiedliwości z dnia 28 czerwca 2004 roku w sprawie maksymalnych stawek taksy notarialnej (Dz. U. z 2013 roku, poz. 237 z późn. zm.) kwotę złotych 7.000,00
3. podatek VAT w stawce 23% stosownie do art. 5 ust. 1 i art. 41 ust. 1 w zw. z art. 146a ustawy z dnia 11 marca 2004 roku o podatku od towarów i usług (Dz. U. z 2016 roku, poz. 710 z późn. zm.) w kwocie złotych 1.610,00

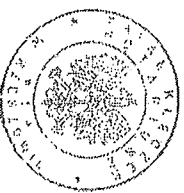
Łącznie pobrano opłaty w kwocie złotych 26.064,00

Powyższe opłaty nie obejmują kosztów wypisów tego aktu, które to określone i podane wraz z podstawą prawną ich pobrania zostaną w kłazurki dla poszczególnego wypisu.

Akt ten został odczytany, przyjęty i podpisany

Na organiele aktu występuje podpis Stawiającej i notariusza Rafała Kleczak  
REPERTORIUM A NUMER 3722917  
Wypis ten wydano dla Spółki

Podręcznik opłaty:  
1. Wyulem taksy notarialnej - stosownie do § 12 Rozporządzenia Ministra Sprawiedliwości w sprawie maksymalnych stawek taksy notarialnej (Dz. U. z 2013 roku, poz. 237 z późn. zm.) kwocie złotych 46,00  
2. podatek VAT w stawce 23% stosownie do art. 5 ust. 1 i art. 41 ust. 1 w zw. z art. 146a ustawy z dnia 11 marca 2004 roku o podatku od towarów i usług (Dz. U. z 2016 roku, poz. 710 z późn. zm.) w kwocie złotych 10,58  
Łącznie pobrano kwotę złotych 56,58  
Dokument ten stanowi wypis aktu notarialnego i zgodnie z art. 109 ustawy z dnia 14 lutego 1998 roku Prawo o notariacie (Dz.U. z 2016 roku, poz. 1756 z późn. zm.) ma moc prawną oryginału.  
Poznań, dnia 04 kwietnia 2017 roku



Rafał Kleczak  
Notariusz

**UCHWAŁA NR     /     /2017**  
**SEJMIKU WOJEWÓDZTWA PODKARPACKIEGO**

z dnia                      2017 r.

**zmieniająca uchwałę w sprawie wyrażenia woli przystąpienia do realizacji projektów partnerskich przez Województwo Podkarpackie/Podkarpackie Centrum Edukacji Nauczycieli w Rzeszowie w ramach Regionalnego Programu Operacyjnego Województwa Podkarpackiego na lata 2014-2020,**

Na podstawie art. 11 ust. 2 pkt 4, art. 18 pkt 19 lit. f oraz pkt 20 ustawy z dnia 5 czerwca 1998 r. o samorządzie województwa (Dz. U. z 2016 poz. 486, z późn. zm.)

**Sejmik Województwa Podkarpackiego  
uchwala co następuje:**

**§1**

W uchwale Nr XXIII/407/16 Sejmiku Województwa Podkarpackiego z dnia 30 maja 2016 r. w sprawie wyrażenia woli przystąpienia do realizacji projektów partnerskich przez Województwo Podkarpackie/Podkarpackie Centrum Edukacji Nauczycieli w Rzeszowie w ramach Regionalnego Programu Operacyjnego Województwa Podkarpackiego na lata 2014-2020 wprowadza się następujące zmiany:

1. § 1 ust. 1 otrzymuje brzmienie:  
„1. Wyraża się zgodę na przystąpienie przez Województwo Podkarpackie/Podkarpackie Centrum Edukacji Nauczycieli w Rzeszowie do realizacji projektu pn. **„Do wiedzy przez eksperyment oraz technologie informacyjno – komunikacyjne”**, konkurs nr RPPK.09.02.00-IP.01-18-008/16 w ramach Regionalnego Programu Operacyjnego Województwa Podkarpackiego na lata 2014-2020, Oś priorytetowa IX – Jakość edukacji i kompetencji w regionie, Działanie 9.2 Poprawa jakości kształcenia ogólnego i zatwierdza się realizację projektu.”
2. § 1 ust. 5 otrzymuje brzmienie:  
„5. Całkowita wartość projektu wyniesie: 3 879 322,60 PLN (trzy miliony osiemset siedemdziesiąt dziewięć tysięcy trzysta dwadzieścia dwa złote 60/100), w tym dofinansowanie: 3 684 722,60 PLN, z tego: 3 297 424,21 PLN - Unia Europejska i 387 298,39 PLN - Budżet Państwa.”
3. § 1 ust. 6 otrzymuje brzmienie:  
„6. Województwo Podkarpackie nie wnosi wkładu własnego do projektu. Wkład własny w wysokości 194 600,00 PLN zostanie wniesiony do projektu w formie niepieniężnej przez Partnerów projektu poprzez udostępnienie sal szkoleniowych.”
4. § 2 ust. 1 otrzymuje brzmienie:  
„1. Wyraża się zgodę na przystąpienie przez Województwo Podkarpackie/Podkarpackie Centrum Edukacji Nauczycieli w Rzeszowie do realizacji projektu pn. **„Czas na Technologie informacyjno - komunikacyjne i eksperyment”**, konkurs nr RPPK.09.02.00-IP.01-18-008/16 w ramach Regionalnego Programu Operacyjnego Województwa Podkarpackiego na lata 2014-2020, Oś priorytetowa IX – Jakość edukacji i kompetencji w regionie, Działanie 9.2 Poprawa jakości kształcenia ogólnego i zatwierdza się realizację projektu.”

5. § 2 ust. 5 otrzymuje brzmienie:  
„5. Całkowita wartość projektu wyniesie: 4 000 479,00 PLN (cztery miliony czterysta siedemdziesiąt dziewięć złotych 0/100), w tym dofinansowanie: 3 800 079,60 PLN, z tego: 3 400 407,15 PLN - Unia Europejska i 399 672,45 PLN - Budżet Państwa.”
6. § 2 ust. 6 otrzymuje brzmienie:  
„6. Województwo Podkarpackie nie wnosi wkładu własnego do projektu. Wkład własny w wysokości 200 399,40 PLN zostanie wniesiony do projektu w formie niepieniężnej przez Partnerów projektu poprzez udostępnienie sal szkoleniowych.”
7. § 3 ust. 1 otrzymuje brzmienie:  
„1. Wyraża się zgodę na przystąpienie przez Województwo Podkarpackie/Podkarpackie Centrum Edukacji Nauczycieli w Rzeszowie do realizacji projektu pn. **„Wykorzystanie technologii informacyjno-komunikacyjnych oraz eksperymentu w procesie nauczania oraz rozwijania kompetencji informatycznych i przyrodniczych”**, konkurs nr RPPK.09.02.00-IP.01-18-008/16 w ramach Regionalnego Programu Operacyjnego Województwa Podkarpackiego na lata 2014-2020, Oś priorytetowa IX – Jakość edukacji i kompetencji w regionie, Działanie 9.2 Poprawa jakości kształcenia ogólnego i zatwierdza się realizację projektu.”
8. § 3 ust. 5 otrzymuje brzmienie:  
„5. Całkowita wartość projektu wyniesie: 3 639 763,11 PLN (trzy miliony sześćset trzydzieści dziewięć tysięcy siedemset sześćdziesiąt trzy złote 11/100), w tym dofinansowanie: 3 456 936,71 PLN, z tego: 3 093 798,64 PLN - Unia Europejska i 363 138,07 PLN - Budżet Państwa.”
9. § 3 ust. 6 otrzymuje brzmienie:  
„6. Województwo Podkarpackie nie wnosi wkładu własnego do projektu. Wkład własny w wysokości 182 826,40 PLN zostanie wniesiony do projektu w formie niepieniężnej przez Partnerów projektu poprzez udostępnienie sal szkoleniowych.”

## §2

Wykonanie uchwały powierza się Zarządowi Województwa Podkarpackiego.

## § 3

Uchwała wchodzi w życie z dniem podjęcia.

### **Uzasadnienie:**

W związku z przyjęciem do dofinansowania przez Wojewódzki Urząd Pracy w Rzeszowie jako Instytucję Pośredniczącą projektów pn.

- Do wiedzy przez eksperyment oraz technologie informacyjno – komunikacyjne,
- Czas na Technologie informacyjno - komunikacyjne i eksperyment,
- Wykorzystanie technologii informacyjno- komunikacyjnych oraz eksperymentu w procesie nauczania oraz rozwijania kompetencji informatycznych i przyrodniczych,

złożonych w ramach konkursu nr RPPK.09.02.00-IP.01-18-008/16 w ramach Regionalnego Programu Operacyjnego Województwa Podkarpackiego na lata 2014-2020, Oś priorytetowa IX – Jakość edukacji i kompetencji w regionie, Działanie 9.2 Poprawa jakości kształcenia ogólnego należy złożyć dokumenty wskazane w pismach WUP w Rzeszowie niezbędne do podpisania dokumentów regulujących realizację projektów. Zapisy Uchwały Nr XXIII/407/16 Sejmiku Województwa Podkarpackiego z dnia 30 maja 2016 r. r w sprawie wyrażenia woli przystąpienia do realizacji projektów partnerskich przez Województwo Podkarpackie/Podkarpackie Centrum Edukacji Nauczycieli w Rzeszowie w ramach Regionalnego Programu Operacyjnego Województwa Podkarpackiego na lata 2014-2020 zostały dostosowane do wymogów Instytucji Pośredniczącej.

Mając na uwadze umożliwienie Podkarpackiemu Centrum Edukacji Nauczycieli w Rzeszowie przystąpienia do realizacji przedmiotowych projektów podjęcie niniejszej uchwały jest niezbędne.

**-projekt-**

**Uchwała Nr  
Sejmiku Województwa Podkarpackiego  
z dnia**

**w sprawie nadania Statutu  
Wojewódzkiemu Szpitalowi im. Zofii z Zamoyskich Tarnowskiej w Tarnobrzegu.**

Działając na podstawie art. 42 ust. 4 ustawy z dnia 15 kwietnia 2011 r. o działalności leczniczej (Dz. U. z 2016 r., poz. 1638 j.t.) i art. 18 pkt 20 ustawy z dnia 5 czerwca 1998 r. o samorządzie województwa (Dz. U. z 2016 r., poz. 486 z późn. zm.)

**Sejmik Województwa Podkarpackiego  
uchwala, co następuje:**

**§ 1**

Nadaje się Statut Wojewódzkiemu Szpitalowi im. Zofii z Zamoyskich Tarnowskiej w Tarnobrzegu w brzmieniu określonym w załączniku do niniejszej uchwały.

**§ 2**

Traci moc dotychczasowy Statut Wojewódzkiego Szpitala im. Zofii z Zamoyskich Tarnowskiej w Tarnobrzegu nadany uchwałą Nr XXIX/553/13 z dnia 28 stycznia 2013 r. w sprawie nadania Statutu Wojewódzkiemu Szpitalowi im. Zofii z Zamoyskich Tarnowskiej w Tarnobrzegu, zmieniony uchwałą Nr XLII/842/14 z dnia 27 stycznia 2014 r., Nr XLVIII/1023/14 z dnia 23 czerwca 2014 r., XII/220/15 z dnia 31 sierpnia 2015 r.

**§ 3**

Uchwała wchodzi w życie po upływie 14 dni od dnia ogłoszenia w Dzienniku Urzędowym Województwa Podkarpackiego.



## Uzasadnienie

### **do projektu uchwały Sejmiku Województwa Podkarpackiego w sprawie nadania Statutu Wojewódzkiemu Szpitalowi im. Zofii z Zamoyskich Tarnowskiej w Tarnobrzegu.**

Zmiany w Statucie związane są z dostosowaniem do obowiązujących przepisów prawa w szczególności ustawy o działalności leczniczej, która została zmieniona

w lipcu 2016 r.

- 1) w paragrafie 1 oraz w paragrafie 3 dostosowano publikatory ustawy o działalności leczniczej do aktualnie obowiązujących;
- 2) w § 15 dostosowano nazewnictwo do wymogów, które wprowadzono po zmianach ustawy o działalności leczniczej z dnia 15 lipca 2016 r. w miejsce dotychczasowych przedsiębiorstw wprowadzono następujące zakłady lecznicze:
  - Wojewódzki Szpital w Tarnobrzegu,
  - Wojewódzkie Ambulatorium w Tarnobrzegu.

Ponadto pismem z dnia 8 marca 2017 r. Pan Wiktor Stasiak Dyrektor Wojewódzkiego Szpitala im. Zofii z Zamoyskich Tarnowskiej w Tarnobrzegu złożył wniosek o zmiany w Statucie polegające na zmianie nazwy i utworzeniu w strukturze organizacyjnej Pracowni Rezonansu Magnetycznego.

Rozszerzenie działalności Szpitala poprzez utworzenie Pracowni Rezonansu Magnetycznego w ramach Zakładu Diagnostyki Obrazowej umożliwi szybką i pełną diagnostykę pacjentów z chorobami nowotworowymi oraz pozwoli na precyzyjne postawienie rozpoznania toczącego się procesu chorobowego. Powstanie Pracowni jest szczególnie istotne ze względu na funkcjonujące w Szpitalu Centrum Onkologiczne. Zakup aparatury wpłynie na podniesienie jakości świadczonych usług medycznych oraz pozwoli na wyeliminowanie transportu pacjentów do innych placówek posiadających w/w sprzęt. Wychodząc naprzeciw oczekiwaniom, a także dążąc do stworzenia dla pacjentów jak najlepszej opieki medycznej Dyrekcja Szpitala podjęła starania, których celem jest rozszerzenie katalogu świadczonych usług medycznych.

Wynikający z ustawy z dnia 15 kwietnia 2011 r. o działalności leczniczej (t.j. Dz.U.2016.1638 z późn. zm.) wymóg uprzedniego wyrażenia przez Radę Społeczną opinii na temat projektowanych zmian dot. rozszerzenia działalności Szpitala (art. 48 ust. 2 pkt 1 lit. b) został spełniony. Rada Społeczna Uchwałą Nr 3/2017 z dnia 7 marca 2017 r. pozytywnie zaopiniowała utworzenie ww pracowni.

Mając na uwadze powyższe podjęcie przedmiotowej uchwały Sejmiku jest w pełni uzasadnione.

**Uchwała nr 3/2017**  
**Rady Społecznej**  
**Wojewódzkiego Szpitala im. Zofii z Zamoyskich Tarnowskiej**  
**w Tarnobrzegu**  
**z dnia 7 marca 2017 r.**

w sprawie: pozytywnego zaopiniowania rozszerzenia działalności Wojewódzkiego Szpitala im. Zofii z Zamoyskich Tarnowskiej w Tarnobrzegu

Działając na podstawie art. 48 ust. 2 pkt. 1 lit. b ustawy z dnia 15 kwietnia 2011 roku o działalności leczniczej (t.j. Dz.U.2016 poz. 1638, z późn. zm.) uchwała się :

§ 1

1. Rada Społeczna Wojewódzkiego Szpitala im. Zofii z Zamoyskich Tarnowskiej w Tarnobrzegu pozytywnie opiniuje wniosek Dyrektora Szpitala w sprawie rozszerzenia działalności Szpitala poprzez utworzenie Pracowni Rezonansu Magnetycznego.
2. Uzasadnienie w sprawie zmian działalności Szpitala w w/w zakresach stanowi załącznik do niniejszej Uchwały.

§ 2

Uchwała wchodzi w życie z dniem podjęcia.

Przewodniczący Rady Spółki  
**WOJEWÓDZKIEGO SZPITALA**  
im. Zofii z Zamoyskich Tarnowskiej w Tarnobrzegu

*Wojciech Brzezowski*

# **Statut**

**Wojewódzkiego Szpitala  
im. Zofii z Zamoyskich Tarnowskiej w Tarnobrzegu**

## **Rozdział I Nazwa i siedziba**

### **§ 1**

1. Wojewódzki Szpital im. Zofii z Zamoyskich Tarnowskiej w Tarnobrzegu zwany dalej „Zakładem” jest podmiotem leczniczym niebędącym przedsiębiorcą w rozumieniu przepisów ustawy z dnia 15 kwietnia 2011 r. o działalności leczniczej (Dz. U. z 2016 r., poz. 1638 j.t.).
2. Zakład posiada osobowość prawną i jest wpisany do Krajowego Rejestru Sądowego pod numerem KRS 0000003145.
3. Podmiotem tworzącym Zakład jest Województwo Podkarpackie.
4. Nadzór nad działalnością Zakładu sprawuje Zarząd Województwa Podkarpackiego.
5. Obszarem działania Zakładu jest Województwo Podkarpackie.
6. Zakład może udzielać świadczeń zdrowotnych ludności z pozostałej części kraju i cudzoziemcom na podstawie ogólnie obowiązujących przepisów.

### **§ 2**

Siedzibą Zakładu jest miasto Tarnobrzeg.

### **§ 3**

Zakład działa na podstawie:

- 1) ustawy z dnia 15 kwietnia 2011 r. o działalności leczniczej (Dz. U. z 2016 r., poz. 1638 j.t.), zwanej dalej „ustawą o działalności leczniczej”;
- 2) niniejszego statutu;
- 3) innych, obowiązujących w zakresie prowadzonej działalności, przepisów prawa.

## **Rozdział II Cele i zadania**

### **§ 4**

Zakład realizuje zadania samorządu województwa w zakresie promocji i ochrony zdrowia.

### **§ 5**

1. Podstawowym celem działania Zakładu jest wykonywanie działalności leczniczej poprzez udzielanie świadczeń zdrowotnych. Celem Zakładu jest również promocja zdrowia i realizacja zadań dydaktycznych i badawczych w powiązaniu z udzielaniem świadczeń zdrowotnych i promocją zdrowia, w tym wdrażanie

nowych technologii medycznych oraz metod leczenia.

2. Realizując cele określone w ust. 1, Zakład jednocześnie uczestniczy w:
  - 1) przygotowywaniu osób do wykonywania zawodu medycznego i kształceniu osób wykonujących zawód medyczny;
  - 2) prowadzeniu prac badawczych (badania kliniczne, eksperymenty medyczne);

## § 6

1. Do podstawowych zadań Zakładu należy udzielanie świadczeń zdrowotnych finansowanych ze środków publicznych ubezpieczonym oraz innym osobom uprawnionym do tych świadczeń na podstawie odrębnych przepisów, nieodpłatnie, za częściową odpłatnością lub całkowitą odpłatnością:
  - 1) udzielanie stacjonarnych, i całodobowych świadczeń zdrowotnych w ramach posiadanych specjalności, w tym świadczeń szpitalnych;
  - 2) udzielanie świadczeń zdrowotnych w ramach posiadanych specjalności, w tym wykonywanie badań diagnostycznych przez zakłady i pracownie diagnostyczne w celu rozpoznania stanu zdrowia i ustalenia dalszego postępowania leczniczego;
  - 3) prowadzenie działalności mającej na celu promocję zdrowia;
  - 4) uczestniczenie w kształceniu osób wykonujących zawód medyczny na zasadach określonych w odrębnych przepisach regulujących kształcenie tych osób, w tym ułatwianie podnoszenia kwalifikacji zawodowych oraz prowadzenie działalności szkoleniowej, w szczególności staży podyplomowych i specjalizacyjnych;
  - 5) realizacja zadań obronnych, obrony cywilnej, zarządzania kryzysowego, ochrony mienia i informacji niejawnych.
2. Zakład może organizować i prowadzić szkolenia dla innych podmiotów w zakresie wykonywania zawodów medycznych, organizacji i pracy oddziałów szpitalnych, zarządzania w służbie zdrowia i prawa medycznego.
3. Zakład wykonuje inne niż określone w ust. 1-2 zadania wynikające z obowiązujących przepisów prawa.
4. W wykonywaniu zadań Zakład współpracuje z:
  - 1) innymi podmiotami wykonującymi działalność leczniczą;
  - 2) stacjami sanitarno – epidemiologicznymi;
  - 3) jednostkami samorządowymi;
  - 4) organizacjami społecznymi;
  - 5) innymi niż wykonujące działalność leczniczą podmiotami;
  - 6) osobami fizycznymi;
  - 7) innymi niż wymienione w pkt 1-6  
- w zakresie niezbędnym do realizacji celów statutowych.

## § 7

1. Zakład może prowadzić inną działalność niż działalność lecznicza nieuciążliwą

dla pacjenta oraz przebiegu leczenia działalność polegającą na:

- 1) najmie, dzierżawie i użyczeniu majątku trwałego;
  - 2) sterylizacji sprzętu;
  - 3) naprawach sprzętu medycznego;
  - 4) praniu, sprzątaniu;
  - 5) prowadzeniu apteki ogólnodostępnej;
  - 6) sprzedaży wyrobów medycznych, w tym ortopedycznych;
  - 7) działalności gastronomicznej i dostarczaniu żywności dla odbiorców zewnętrznych (catering);
  - 8) działalności usługowej związanej z poprawą kondycji fizycznej;
  - 9) działalności usługowej w zakresie transportu;
  - 10) działalności usługowej w zakresie odpłatnego zakwaterowania;
  - 11) organizacji targów, wystaw i kongresów.
2. Zakład może prowadzić szkolenia, konferencje, kursy w zakresie promocji zdrowia dla placówek szkolnych, oświatowo-wychowawczych, organizacji społecznych, stowarzyszeń, zainteresowanych osób fizycznych. Zakład może również udostępniać swoje mienie na ten cel innym jednostkom.

### **Rozdział III**

#### **Organy i struktura organizacyjna, w tym zadania, czas trwania kadencji i okoliczności odwołania członków Rady Społecznej**

##### **§ 8**

Organami Zakładu są:

- 1) Dyrektor;
- 2) Rada Społeczna.

##### **§ 9**

1. Dyrektor zarządza i kieruje Zakładem, a także reprezentuje go na zewnątrz.
2. Dyrektor samodzielnie podejmuje decyzje dotyczące funkcjonowania Zakładu i ponosi odpowiedzialność za zarządzanie Zakładem.
3. Zarząd Województwa Podkarpackiego nawiązuje z Dyrektorem stosunek pracy na podstawie powołania lub umowy o pracę albo zawiera z nim umowę cywilno-prawną.
4. Dyrektor nie może podejmować innego zatrudnienia bez, wyrażonej w formie pisemnej, zgody Zarządu Województwa Podkarpackiego.
5. Dyrektor jest przełożonym wszystkich pracowników Zakładu oraz dokonuje wobec nich czynności z zakresu pracy.
6. Dyrektor wykonuje swoje zadania przy pomocy:
  - 1) Zastępców Dyrektora;
    - a) Zastępcy Dyrektora ds. Lecznictwa,
    - b) Zastępcy Dyrektora ds. Ekonomiczno-Finansowych/Głównego

- Księgowego,
- 2) Naczelnej Pielęgniarki;
  - 3) Kierowników bezpośrednio mu podległych komórek organizacyjnych.

## **§ 10**

Do zadań Dyrektora należy w szczególności:

1. Organizowanie pracy Zakładu w sposób zapewniający należyte wykonywanie działalności leczniczej oraz innych zadań statutowych, w warunkach zgodnych z obowiązującymi przepisami i zasadami, w zakresie ustalonym zawartymi umowami.
2. Należyte gospodarowanie mieniem Zakładu oraz mieniem Województwa Podkarpackiego przekazanym w użytkowanie Zakładowi.
3. Wydawanie zarządzeń, regulaminów i innych aktów prawa wewnętrznego Zakładu.

## **§ 11**

Oświadczenia woli w imieniu Zakładu składa Dyrektor lub osoby przez niego upoważnione.

## **§ 12**

1. Rada Społeczna jest organem inicjującym i opiniodawczym Województwa Podkarpackiego oraz organem doradczym Dyrektora.
2. Radę Społeczną powołuje i odwołuje, oraz zwołuje jej pierwsze posiedzenie Zarząd Województwa Podkarpackiego.
3. W posiedzeniach Rady Społecznej uczestniczą: Dyrektor oraz przedstawiciele organizacji związkowych działających w Zakładzie.
4. W posiedzeniach Rady Społecznej, w której skład nie wchodzi przedstawiciel Naczelnej Rady Lekarskiej lub Naczelnej Rady Pielęgniarek i Położnych, mają prawo uczestniczyć, z głosem doradczym, przedstawiciele samorządów zawodów medycznych.
5. W skład Rady Społecznej wchodzi 7 osób, w tym:
  - 1) przewodniczący - Marszałek Województwa Podkarpackiego lub osoba przez niego wyznaczona;
  - 2) członek - przedstawiciel Wojewody Podkarpackiego;
  - 3) członkowie - przedstawiciele wybrani przed Sejmik Województwa Podkarpackiego w liczbie 5 osób.
6. Kadencja Rady Społecznej trwa 4 lata.
7. Sposób zwoływania posiedzeń Rady Społecznej, tryb pracy i podejmowania uchwał określa regulamin uchwalony przez Radę Społeczną i zatwierdzony przez Zarząd Województwa Podkarpackiego.

8. Od uchwały Rady Społecznej Dyrektorowi przysługuje odwołanie do Zarządu Województwa Podkarpackiego.

### **§ 13**

Do zadań Rady Społecznej należy:

- 1) przedstawianie Zarządowi Województwa Podkarpackiego wniosków i opinii w sprawach:
  - a) zbycia aktywów trwałych oraz zakupu lub przyjęcia darowizny nowej aparatury i sprzętu medycznego,
  - b) związanych z przekształceniem lub likwidacją, rozszerzeniem lub ograniczeniem działalności,
  - c) przyznawania Dyrektorowi nagród,
  - d) rozwiązania stosunku pracy lub umowy cywilno-prawnej z Dyrektorem.
- 2) przedstawianie Dyrektorowi wniosków i opinii w sprawach:
  - a) planu finansowego, w tym planu inwestycyjnego,
  - b) rocznego sprawozdania z planu finansowego, w tym planu inwestycyjnego,
  - c) kredytów bankowych lub dotacji,
  - d) podziału zysku,
  - e) zbycia aktywów trwałych oraz zakupu lub przyjęcia darowizny nowej aparatury i sprzętu medycznego,
  - f) Regulaminu Organizacyjnego Szpitala.
- 3) dokonywanie okresowych analiz skarg i wniosków wnoszonych przez pacjentów, z wyłączeniem spraw podlegających nadzorowi medycznemu;
- 4) opiniowanie wniosku w sprawie czasowego zaprzestania działalności leczniczej;
- 5) wykonywanie innych zadań określonych w ustawie o działalności leczniczej.”

### **§ 14**

1. Zarząd Województwa Podkarpackiego odwołuje członka Rady Społecznej przed upływem kadencji w przypadku:
  - 1) pisemnej rezygnacji z członkostwa;
  - 2) nieusprawiedliwionej nieobecności na 3 kolejnych posiedzeniach Rady;
  - 3) odwołania członka przez podmiot delegujący daną osobę;
  - 4) nieprzestrzegania Regulaminu Rady Społecznej;
2. Członkostwo w Radzie wygasa z chwilą śmierci członka Rady Społecznej.

### **§ 15**

1. W skład Wojewódzkiego Szpitala im. Zofii z Zamoyskich Tarnowskiej w Tarnobrzegu wchodzi dwa Zakłady lecznicze podmiotu leczniczego określone w załączniku  
Nr 1 do Statutu o nazwach:



- 1) Wojewódzki Szpital w Tarnobrzegu;
- 2) Wojewódzkie Ambulatorium w Tarnobrzegu;
2. Jednostki działalności pozamedycznej oraz inne stanowiska pracy określone w załączniku Nr 2 do Statutu;
3. Schemat organizacyjny stanowi załącznik nr 3 do Statutu.
4. Szczegółową strukturę organizacyjną Zakładu, rodzaj działalności leczniczej i zakres udzielanych świadczeń zdrowotnych, organizację i zadania poszczególnych komórek organizacyjnych, sposób kierowania komórkami organizacyjnymi, a także inne kwestie przewidziane przepisami ustawy z dnia 15 kwietnia 2011 r. o działalności leczniczej określa Regulamin Organizacyjny ustalany przez Dyrektora.

## **Rozdział IV Gospodarka finansowa**

### **§ 16**

1. Zakład pokrywa z posiadanych środków i uzyskiwanych przychodów koszty działalności i reguluje zobowiązania na zasadach określonych przepisami prawa.
2. Zakład prowadzi gospodarkę finansową na podstawie rocznego planu finansowego ustalonego przez Dyrektora Zakładu zgodnie z obowiązującymi przepisami.
3. Rachunkowość Zakładu prowadzona jest zgodnie z obowiązującymi przepisami.

### **§ 17**

1. Zakład może uzyskiwać środki finansowe:
  - 1) z odpłatnej działalności leczniczej, chyba że przepisy odrębne stanowią inaczej;
  - 2) z wydzielonej działalności gospodarczej innej niż wymieniona w pkt 1, o której mowa w § 7 Statutu;
  - 3) z darowizn, zapisów, spadków oraz ofiarności publicznej, także pochodzenia zagranicznego;
  - 4) na realizację innych zadań określonych odrębnymi przepisami;
  - 5) będące środkami publicznymi na:
    - a) realizację zadań w zakresie programów zdrowotnych i promocji zdrowia, w tym na zakup aparatury i sprzętu medycznego oraz wykonanie innych inwestycji koniecznych do realizacji tych zadań,
    - b) remonty,
    - c) inne niż określone w lit. a) inwestycje,

- d) realizację projektów finansowanych z udziałem środków pochodzących z budżetu Unii Europejskiej lub niepodlegających zwrotowi środków z pomocy udzielanej przez państwa członkowskie Europejskiego Porozumienia o Wolnym Handlu (EFTA), lub innych niż wymienione środków pochodzących ze źródeł zagranicznych niepodlegających zwrotowi na zasadach określonych w odrębnych przepisach,
  - e) cele określone w odrębnych przepisach oraz umowach międzynarodowych,
  - f) realizację programów wieloletnich,
  - g) pokrycie kosztów kształcenia i podnoszenia kwalifikacji osób wykonujących zawody medyczne,
- 6) na pokrycie ujemnego wyniku finansowego.

### **§ 18**

Wartość majątku Zakładu stanowią:

- 1) fundusz założycielski;
- 2) fundusz zakładu.

### **§ 19**

- 1. Zakład gospodaruje samodzielnie przekazanymi w nieodpłatne użytkowanie nieruchomościami i majątkiem Województwa Podkarpackiego oraz majątkiem własnym (otrzymanym lub zakupionym).
- 2. Zbycie, wydzierżawienie, wynajęcie, oddanie w użytkowanie oraz użyczenie aktywów trwałych może nastąpić wyłącznie na zasadach określonych przez Sejmik Województwa Podkarpackiego.

### **§ 20**

O podziale zysku decyduje Dyrektor Zakładu, po zasięgnięciu opinii Rady Społecznej.

### **§ 21**

- 1. Zarząd Województwa Podkarpackiego wybiera Podmiot uprawniony do badania sprawozdania finansowego Zakładu.
- 2. Zarząd Województwa Podkarpackiego zatwierdza roczne sprawozdanie finansowe Zakładu.



## I. Wojewódzki Szpital w Tarnobrzegu

1. Izba Przyjęć,
2. Oddział Chorób Wewnętrznych i Gastroenterologii z Pracownią Elektrokardiografii,
3. Oddział Kardiologiczny z Intensywnym Nadzorem Kardiologicznym z Pracownią Echokardiografii i Diagnostyki Elektrokardiograficznej,
4. Oddział Położniczo - Ginekologiczny i Patologii Ciąży,
5. Oddział Anestezjologii i Intensywnej Terapii,
6. Oddział Reumatologiczny,
7. Oddział Pediatriczny,
8. Oddział Chirurgii Ogólnej z Pododdziałem Chirurgii Onkologicznej,
9. Oddział Chirurgii Dziecięcej i Urazowej,
10. Oddział Otolaryngologiczny z Pododdziałem Chirurgii Szcękowo-Twarzowej,
11. Oddział Noworodków, Wcześnieaków i Patologii Noworodka,
12. Oddział Ortopedii i Traumatologii Narządu Ruchu,
13. Oddział Neurologii z Pododdziałem Udarowym,
14. Oddział Okulistyczny,
15. Blok Operacyjny,
16. Apteka,
17. Dział Higieny Szpitalnej,
18. Dział Statystyki Medycznej i Dokumentacji Chorych,
19. Stanowisko ds. Kontroli i Nadzoru Żywnienia,
20. Stanowisko ds. Zakazań Wewnątrzszpitalnych,
21. Pracownia Elektrofizjologii,
22. Pracownia Kontroli Stymulatorów i Kardiowerterów – Defibrylatorów
23. Szpitalny Oddział Ratunkowy:
  - 1) Szpitalny Oddział Ratunkowy;
  - 2) Ambulatorium Ogólne;
  - 3) Ambulatorium Chirurgiczne;
  - 4) Specjalistyczny zespół wyjazdowy "S";
  - 5) Podstawowe zespoły wyjazdowe "P";
24. Centrum Onkologiczne:
  - 1) Oddział Dzienny Chemioterapii;
  - 2) Oddział Onkologii Klinicznej;
  - 3) Poradnia Onkologiczna;
  - 4) Poradnia Leczenia Bólu;
25. Zakład Diagnostyki Obrazowej:
  - 1) Pracownia Densytometrii;
  - 2) Pracownia Mammografii;
  - 3) Pracownia Radiologii Ogólnej;
  - 4) Pracownia Radiologii Stomatologicznej;
  - 5) Pracownia Tomografii Komputerowej;
  - 6) Pracownia USG;
  - 7) Pracownia Rezonansu Magnetycznego
26. Zakład Patomorfologii
  - 1) Pracownia Histopatologii i Cytodiagnostyki;
  - 2) Prosektorium;

27. Pracownia Diagnostyki Endoskopowej,
28. Pracownia Immunologii Transfuzjologicznej:
  - 1) Pracownia Immunologii Transfuzjologicznej;
  - 2) Bank Krwi;
29. Zakład Rehabilitacji i Fizykoterapii,
30. Centralna Sterylizatornia,

## II. **Wojewódzkie Ambulatorium w Tarnobrzegu**


1. Dział Konsultacyjno – Leczniczy:
  - 1) Poradnia Chirurgii Ogólnej;
  - 2) Poradnia Chirurgii Dziecięcej;
  - 3) Poradnia Gastroenterologiczna;
  - 4) Poradnia dla Kobiet;
  - 5) Poradnia Kardiologiczna;
  - 6) Poradnia Kontroli Rozwoju Noworodka i Niemowlęcia;
  - 7) Poradnia Logopedyczna;
  - 8) Poradnia Medycyny Pracy;
  - 9) Poradnia Ortopedyczna;
  - 10) Poradnia Otolaryngologiczna;
  - 11) Poradnia Reumatologiczna;
  - 12) Poradnia Urologiczna;
  - 13) Poradnia Neurologiczna;
  - 14) Poradnia Chirurgii Twarzowo – Szczękowej;
  - 15) Poradnia Chirurgii Onkologicznej
  - 16) Poradnia Okulistyczna.

**Komórki działalności pozamedycznej oraz samodzielne stanowiska:**

1. Dział Finansowo - Księgowy,
2. Dział Organizacji i Zarządzania,
3. Dział Kadr i Płac,
4. Dział Techniczno-Gospodarczy,
5. Dział Zaopatrzenia i Magazynów,
6. Sekcja Zamówień Publicznych,
7. Sekcja Inwestycji,
8. Sekcja Informatyki,
9. Kuchnia,
10. Stanowisko ds. BHP,
11. Stanowisko ds. P. Poż.,
12. Stanowisko ds. Obronności i Obrony Cywilnej,
13. Stanowisko ds. Marketingu,
14. Stanowisko ds. Analiz Ekonomicznych,
15. Koordynator Kontroli Zarządczej,
16. Pełnomocnik ds. Ochrony Informacji Niejawnych,
17. Stanowisko ds. Zarządzania Jakością,
18. Stanowisko ds. Ochrony Środowiska,
19. Stanowisko ds. Funduszy Pomocowych,
20. Kapelan Szpitalny,
21. Radca Prawny.

**DYREKTOR**

**Rada Społeczna**



**SCHEMAT ORGANIZACYJNY**  
 Wojewódzkiego Szpitala  
 im. Zofii z Zamoyskich Tarnowskiej  
 W Tarnobrzegu

**Uchwała Nr        /        /17**  
**Sejmiku Województwa Podkarpackiego**  
z dnia.....2017 r.

**w sprawie zmiany obszaru aglomeracji Równe**

Na podstawie art. 18 pkt 20 ustawy z dnia 5 czerwca 1998 r. o samorządzie województwa (Dz. U. z 2016 r., poz. 486 ze zm.), art. 43 ust. 2a ustawy z dnia 18 lipca 2001 r. Prawo wodne (Dz. U. z 2015 r., poz. 469 ze zm.), art. 18 ustawy z dnia 30 maja 2014 r. o zmianie ustawy – Prawo wodne oraz niektórych innych ustaw (Dz. U. z 2014 r., poz. 850) oraz rozporządzenia Ministra Środowiska z dnia 22 lipca 2014 r. w sprawie sposobu wyznaczania obszaru i granic aglomeracji (Dz. U. z 2014 r., poz. 995),

**Sejmik Województwa Podkarpackiego**  
**uchwala, co następuje:**

§ 1

W uchwale Nr XLV/941/14 Sejmiku Województwa Podkarpackiego z dnia 22 kwietnia 2014 r. w sprawie likwidacji dotychczasowych aglomeracji Dukła i Równe oraz wyznaczenia nowej aglomeracji Dukła i Równe (Dz. Urz. Podka. z 2014 r., poz. 1459) wprowadza się następujące zmiany:

1) § 3 ust 2 otrzymuje brzmienie:

2. „Równe o równoważnej liczbie mieszkańców 3372, zlokalizowaną na terenie miejscowości: Równe, Zboiska i Wietrzno z oczyszczalnią ścieków w miejscowości Wietrzno.”

2) Załącznik do uchwały nr 2 otrzymuje brzmienie określone w załączniku do niniejszej uchwały.

§ 2

Wykonanie uchwały powierza się Zarządowi Województwa Podkarpackiego.

§ 3

Uchwała wchodzi w życie po upływie 14 dni od dnia ogłoszenia w Dzienniku Urzędowym Województwa Podkarpackiego.



## **Uzasadnienie**

Na podstawie art. 43 ust. 2a ustawy z dnia 18 lipca 2001 r. Prawo wodne (Dz. U. z 2015 r., poz. 469 ze zm.), sejmik województwa wyznacza aglomeracje, w drodze uchwały. Zgodnie z art. 43 ust. 2b Prawa wodnego wyznaczenie aglomeracji następuje po uzgodnieniu przez marszałka województwa z właściwym dyrektorem regionalnego zarządu gospodarki wodnej, a w zakresie obszarów objętych przynajmniej jedną formą ochrony przyrody z właściwym regionalnym dyrektorem ochrony środowiska oraz po zasięgnięciu opinii zainteresowanych gmin.

Pod pojęciem aglomeracji należy rozumieć teren, na którym zaludnienie lub działalność gospodarcza są wystarczająco skoncentrowane, aby ścieki komunalne były zbierane i przekazywane do oczyszczalni ścieków albo do końcowego punktu zrzutu tych ścieków.

Sposób wyznaczenia obszaru i granic aglomeracji określa rozporządzenie Ministra Środowiska z dnia 22 lipca 2014 r. w sprawie sposobu wyznaczania obszaru i granic aglomeracji (Dz. U. z 2014 r., poz. 995).

Na podstawie art. 18 ustawy z dnia 30 maja 2014 r. o zmianie ustawy – Prawo wodne oraz niektórych innych ustaw (Dz. U. z 2014 r., poz. 850) dotychczasowe akty prawa miejscowego wydane na podstawie art. 43 ust. 2a Prawa wodnego zachowują moc do dnia wejścia w życie aktów prawa miejscowego wydanych na podstawie art. 43 ust. 2a Prawa wodnego w brzmieniu nadanym ww. ustawą z dnia 30 maja 2014 r. i mogą być zmieniane na podstawie tego przepisu.

Uchwałą Nr XLV/941/14 z dnia 22 kwietnia 2014 r. w sprawie likwidacji dotychczasowych aglomeracji Dukla i Równe oraz wyznaczenia nowej aglomeracji Dukla i Równe (Dz. Urz. Podka. z 2014 r., poz. 1459) Sejmik Województwa Podkarpackiego wyznaczył, na wniosek Burmistrza Dukli, aglomerację Równe o równoważnej liczbie mieszkańców 2395, zlokalizowaną na terenie miejscowości: Równe i Zboiska z oczyszczalniami ścieków w miejscowościach: Równe i Zboiska.

Burmistrz Dukli wystąpił z wnioskiem o zmianę aglomeracji Równe wyznaczonej ww. uchwałą Sejmiku Województwa Podkarpackiego, przedkładając jednocześnie propozycję planu nowej aglomeracji. W przedmiotowym wniosku wskazano, iż w związku z weryfikacją przyjętych pierwotnie rozwiązań technicznych do aglomeracji Równe zostanie włączona miejscowość Wietrzno, gdzie zaplanowano budowę nowej oczyszczalni ścieków, przez co zmianie ulegnie również liczba RLM aglomeracji. Zgodnie z przedstawioną propozycją planu nowej aglomeracji, aglomeracja Równe z oczyszczalnią ścieków w miejscowości Wietrzno zlokalizowana zostanie na terenie miejscowości: Równe, Zboiska i Wietrzno. Szczegółowe granice aglomeracji określone zostały w załączniku do uchwały.

Na obszarze aglomeracji istnieje 21,73 km sieci kanalizacyjnej w miejscowości Równe, do której podłączonych zostało 1907 stałych mieszkańców. Ścieki z miejscowości Równe przekazywane są do oczyszczalni ścieków w Krośnie. Na terenie aglomeracji Równe zaplanowano budowę dodatkowych 3 km sieci kanalizacyjnej w miejscowości Zboiska, do której podłączonych zostanie 418 osób i dodatkowych 6 km sieci kanalizacyjnej w miejscowości Wietrzno, do której podłączonych zostanie 832 osób. W aglomeracji powstają ścieki przemysłowe o równoważnej licznie mieszkańcy RLM z przemysłu wynoszącej 215. Całkowita RLM aglomeracji Równe wyniesie 3372 i będzie równa sumie liczby mieszkańców aglomeracji oraz równoważnej liczbie mieszkańców pochodzącej z przemysłu.

Dla aglomeracji Równe wskaźnik długości sieci, obliczony jako stosunek przewidywanej do obsługi przez system kanalizacji zbiorczej liczby mieszkańców aglomeracji (1250 osób) i niezbędnej do realizacji długości sieci kanalizacyjnej (9 km) wynosi 139 mieszkańców na 1 km sieci i spełnia warunek wielkości granicznej ustalonej w ww. rozporządzeniu Ministra Środowiska z dnia 22 lipca 2014 r. w sprawie wyznaczania aglomeracji.

Teren aglomeracji Równe częściowo zlokalizowany jest w Obszarze Chronionego Krajobrazu Beskidu Niskiego oraz w obszarach Natura 2000, mających znaczenie dla Wspólnoty, o kodzie: PLH180011 - Jasiołka oraz PLH180036 – Kościół w Równem.

Zgodnie z § 4 ust. 4 ww. rozporządzenia w sprawie sposobu wyznaczania obszaru i granic aglomeracji, zweryfikowana przez marszałka województwa propozycja planu aglomeracji podlega uzgodnieniu i zaopiniowaniu, zgodnie z art. 43 ust. 2b ustawy z dnia 18 lipca 2001 r. – Prawo wodne.

W piśmie z dnia 7 marca 2017 r., znak: OS-II.7320.1.1.2017.DR, Marszałek Województwa Podkarpackiego poinformował o pozytywnym zweryfikowaniu propozycji planu aglomeracji Równe, przedłożonej przez Burmistrza Dukli oraz wystąpił do Dyrektora Regionalnego Zarządu Gospodarki Wodnej w Krakowie (Dyrektor RZGW) i Regionalnego Dyrektora Ochrony Środowiska w Rzeszowie (RDOŚ), o uzgodnienie propozycji planu aglomeracji oraz do Gminy Dukla o zaopiniowanie propozycji planu aglomeracji Równe.

Dyrektor RZGW w Krakowie postanowieniem z dnia 16 marca 2017 r., znak: ZG-424-2/17 pozytywnie uzgodnił propozycję planu aglomeracji Równe.

RDOŚ w Rzeszowie w piśmie z dnia 20 marca 2017 r., znak: WSI.400.1.5.2017.IK.2 poinformował o pozytywnym uzgodnieniu propozycji planu aglomeracji Równe.

Gmina Dukla pismem z dnia 13 marca 2017 r., Znak: G.7021.1.1.2017 pozytywnie zaopiniowała propozycję planu aglomeracji Równe.

W związku z powyższym zostały spełnione warunki ustawowe do wyznaczenia aglomeracji Równe w nowych granicach. Wejście w życie niniejszej uchwały przyczyni się do rozwiązania problemu gospodarki ściekowej na terenie Gminy Dukla w sposób technicznie i ekonomicznie uzasadniony.

Nie przewiduje się innych skutków prawnych i społeczno – gospodarczych, które byłyby związane z wejściem w życie niniejszej uchwały. Uchwała nie narusza obowiązków gminy w zakresie odprowadzania i oczyszczania ścieków komunalnych wynikających m.in. z przepisów o samorządzie gminnym.

Konieczność wyznaczenia aglomeracji wynika z wywiązania się Rządu Rzeczypospolitej Polskiej ze zobowiązań zawartych w Traktacie Akcesyjnym, w części dotyczącej spełnienia dyrektywy 91/271/EWG, w sprawie oczyszczania ścieków komunalnych, w zakresie wyposażenia aglomeracji w systemy kanalizacji zbiorczej i oczyszczalnie ścieków komunalnych.

SKALA 1:25000

Województwo: podkarpackie  
Powiat: krosieński  
Jednostka ewidencyjna: 180702\_5, Dukla - G  
Obręb: 0015, Równe

### AGLOMERACJA RÓWNE



**Legenda:**

Skala 1: 25 000

Miejscowości wchodzące w skład aglomeracji:

Równe, Wietrzno, Zboiska

granicie aglomeracji

lokalizacja oczyszczalni ścieków w Wietrznie

granicie Gminy Dukla

granicie miejscowości

Wietrzno, 13 kościołów w Równem

MIĘDZYGOSIARSKA 30 Dukla  
REGON 370440531

*projekt*

**UCHWAŁA NR .....**  
**SEJMIKU WOJEWÓDZTWA PODKARPACKIEGO**  
**W RZESZOWIE**

z dnia .....

**w sprawie stwierdzenia przekształcenia Medycznej Szkoły Policealnej w Mielcu  
wchodzącej w skład Medyczno-Społecznego Centrum Kształcenia  
Zawodowego i Ustawicznego w Mielcu**

Na podstawie art. 18 pkt 20 ustawy z dnia 5 czerwca 1998 r. o samorządzie województwa (Dz.U. z 2016 r. poz. 486, z późn. zm.), art. 174 ust. 3 i 4, art. 198 oraz art. 310 ustawy z dnia 14 grudnia 2016 r. Przepisy wprowadzające ustawę – Prawo oświatowe (Dz.U. z 2017 r. poz. 60),

**Sejmik Województwa Podkarpackiego**  
**uchwala, co następuje:**

§ 1.

1. Stwierdza się przekształcenie z dniem 1 września 2017 r. dotychczasowej Medycznej Szkoły Policealnej w Mielcu w szkołę policealną dla osób posiadających wykształcenie średnie lub wykształcenie średnie branżowe, o okresie nauczania nie dłuższym niż 2,5 roku pn. Medyczna Szkoła Policealna w Mielcu.
2. Siedzibą Medycznej Szkoły Policealnej w Mielcu jest Mielec, ul. Kościuszki 7.
3. Medyczna Szkoła Policealna w Mielcu wchodzi w skład Medyczno-Społecznego Centrum Kształcenia Zawodowego i Ustawicznego w Mielcu.

§ 2.

Uchwała wchodzi w życie z dniem podjęcia.

## **UZASADNIENIE**

Podstawą podjęcia niniejszej uchwały jest art. 174 ustawy Przepisy wprowadzające ustawę – Prawo oświatowe, zgodnie z którym z dniem 1 września 2017 r. tworzy się szkołę policealną, o której mowa w art. 18 ust. 1 pkt 2 lit. f ustawy - Prawo oświatowe. W świetle tego artykułu szkołą policealną jest szkoła dla osób posiadających wykształcenie średnie lub wykształcenie średnie branżowe, o okresie nauczania nie dłuższym niż 2,5 roku.

Ponadto art. 174 stanowi, iż z dniem 1 września 2017 r. dotychczasowa szkoła policealna staje się szkołą policealną, o której mowa w art. 18 ust. 1 pkt 2 lit. f ustawy - Prawo oświatowe. Organ stanowiący jednostki samorządu terytorialnego prowadzącej dotychczasową szkołę policealną, w terminie do dnia 30 listopada 2017 r., w drodze uchwały, stwierdza jej przekształcenie.

Biorąc pod uwagę powyższe podjęcie uchwały znajduje uzasadnienie.

*projekt*

**UCHWAŁA NR .....**  
**SEJMIKU WOJEWÓDZTWA PODKARPACKIEGO**  
**W RZESZOWIE**

z dnia .....

**w sprawie stwierdzenia przekształcenia Policealnej Szkoły Medyczno-Społecznej dla Dorosłych w Mielcu wchodzącej w skład Medyczno-Społecznego Centrum Kształcenia Zawodowego i Ustawicznego w Mielcu**

Na podstawie art. 18 pkt 20 ustawy z dnia 5 czerwca 1998 r. o samorządzie województwa (Dz.U. z 2016 r. poz. 486, z późn. zm.), art. 174 ust. 3 i 4, art. 198 oraz art. 310 ustawy z dnia 14 grudnia 2016 r. Przepisy wprowadzające ustawę – Prawo oświatowe (Dz.U. z 2017 r. poz. 60),

**Sejmik Województwa Podkarpackiego**  
**uchwala, co następuje:**

§ 1.

1. Stwierdza się przekształcenie z dniem 1 września 2017 r. dotychczasowej Policealnej Szkoły Medyczno-Społecznej dla Dorosłych w Mielcu w szkołę policealną dla dorosłych dla osób posiadających wykształcenie średnie lub wykształcenie średnie branżowe, o okresie nauczania nie dłuższym niż 2,5 roku pn. Policealna Szkoła Medyczno-Społeczna dla Dorosłych w Mielcu.
2. Siedzibą Policealnej Szkoły Medyczno-Społecznej dla Dorosłych w Mielcu jest Mielec, ul. Kościuszki 7.
3. Policealna Szkoła Medyczno-Społeczna dla Dorosłych w Mielcu wchodzi w skład Medyczno-Społecznego Centrum Kształcenia Zawodowego i Ustawicznego w Mielcu.

§ 2.

Uchwała wchodzi w życie z dniem podjęcia.

## **UZASADNIENIE**

Podstawą podjęcia niniejszej uchwały jest art. 174 ustawy Przepisy wprowadzające ustawę – Prawo oświatowe, zgodnie z którym z dniem 1 września 2017 r. tworzy się szkołę policealną, o której mowa w art. 18 ust. 1 pkt 2 lit. f ustawy - Prawo oświatowe. W świetle tego artykułu szkołą policealną jest szkoła dla osób posiadających wykształcenie średnie lub wykształcenie średnie branżowe, o okresie nauczania nie dłuższym niż 2,5 roku.

Ponadto art. 174 stanowi, iż z dniem 1 września 2017 r. dotychczasowa szkoła policealna staje się szkołą policealną, o której mowa w art. 18 ust. 1 pkt 2 lit. f ustawy - Prawo oświatowe. Organ stanowiący jednostki samorządu terytorialnego prowadzącej dotychczasową szkołę policealną, w terminie do dnia 30 listopada 2017 r., w drodze uchwały, stwierdza jej przekształcenie.

Biorąc pod uwagę powyższe podjęcie uchwały znajduje uzasadnienie.

*projekt*

**UCHWAŁA NR .....**  
**SEJMIKU WOJEWÓDZTWA PODKARPACKIEGO**  
**W RZESZOWIE**

z dnia .....

**w sprawie stwierdzenia przekształcenia Medycznej Szkoły Policealnej  
im. Hanny Chrzanowskiej w Stalowej Woli wchodzącej w skład Medyczno-  
Społecznego Centrum Kształcenia Zawodowego i Ustawicznego w Stalowej  
Woli**

Na podstawie art. 18 pkt 20 ustawy z dnia 5 czerwca 1998 r. o samorządzie województwa (Dz.U. z 2016 r. poz. 486, z późn. zm.), art. 174 ust. 3 i 4, art. 198 oraz art. 310 ustawy z dnia 14 grudnia 2016 r. Przepisy wprowadzające ustawę – Prawo oświatowe (Dz.U. z 2017 r. poz. 60),

**Sejmik Województwa Podkarpackiego**  
**uchwala, co następuje:**

§ 1.

1. Stwierdza się przekształcenie z dniem 1 września 2017 r. dotychczasowej Medycznej Szkoły Policealnej im. Hanny Chrzanowskiej w Stalowej Woli w szkołę policealną dla osób posiadających wykształcenie średnie lub wykształcenie średnie branżowe, o okresie nauczania nie dłuższym niż 2,5 roku pn. Medyczna Szkoła Policealna im. Hanny Chrzanowskiej w Stalowej Woli.
2. Siedzibą Medycznej Szkoły Policealnej im. Hanny Chrzanowskiej w Stalowej Woli jest Stalowa Wola, ul. Staszica 5.
3. Medyczna Szkoła Policealna im. Hanny Chrzanowskiej w Stalowej Woli wchodzi w skład Medyczno-Społecznego Centrum Kształcenia Zawodowego i Ustawicznego w Stalowej Woli.

§ 2.

Uchwała wchodzi w życie z dniem podjęcia.



## **UZASADNIENIE**

Podstawą podjęcia niniejszej uchwały jest art. 174 ustawy Przepisy wprowadzające ustawę – Prawo oświatowe, zgodnie z którym z dniem 1 września 2017 r. tworzy się szkołę policealną, o której mowa w art. 18 ust. 1 pkt 2 lit. f ustawy - Prawo oświatowe. W świetle tego artykułu szkołą policealną jest szkoła dla osób posiadających wykształcenie średnie lub wykształcenie średnie branżowe, o okresie nauczania nie dłuższym niż 2,5 roku.

Ponadto art. 174 stanowi, iż z dniem 1 września 2017 r. dotychczasowa szkoła policealna staje się szkołą policealną, o której mowa w art. 18 ust. 1 pkt 2 lit. f ustawy - Prawo oświatowe. Organ stanowiący jednostki samorządu terytorialnego prowadzącej dotychczasową szkołę policealną, w terminie do dnia 30 listopada 2017 r., w drodze uchwały, stwierdza jej przekształcenie.

Biorąc pod uwagę powyższe podjęcie uchwały znajduje uzasadnienie.

*projekt*

**UCHWAŁA NR .....**  
**SEJMIKU WOJEWÓDZTWA PODKARPACKIEGO**  
**W RZESZOWIE**

z dnia .....

**w sprawie stwierdzenia przekształcenia Policealnej Szkoły Medyczo-Społecznej dla Dorosłych w Stalowej Woli wchodzącej w skład Medyczo-Społecznego Centrum Kształcenia Zawodowego i Ustawicznego w Stalowej Woli**

Na podstawie art. 18 pkt 20 ustawy z dnia 5 czerwca 1998 r. o samorządzie województwa (Dz.U. z 2016 r. poz. 486, z późn. zm.), art. 174 ust. 3 i 4, art. 198 oraz art. 310 ustawy z dnia 14 grudnia 2016 r. Przepisy wprowadzające ustawę – Prawo oświatowe (Dz.U. z 2017 r. poz. 60),

**Sejmik Województwa Podkarpackiego**  
**uchwala, co następuje:**

§ 1.

1. Stwierdza się przekształcenie z dniem 1 września 2017 r. dotychczasowej Policealnej Szkoły Medyczo-Społecznej dla Dorosłych w Stalowej Woli w szkołę policealną dla dorosłych dla osób posiadających wykształcenie średnie lub wykształcenie średnie branżowe, o okresie nauczania nie dłuższym niż 2,5 roku pn. Policealna Szkoła Medyczo-Społeczna dla Dorosłych w Stalowej Woli.
2. Siedzibą Policealnej Szkoły Medyczo-Społecznej dla Dorosłych w Stalowej Woli jest Stalowa Wola, ul. Staszica 5.
3. Policealna Szkoła Medyczo-Społeczna dla Dorosłych w Stalowej Woli wchodzi w skład Medyczo-Społecznego Centrum Kształcenia Zawodowego i Ustawicznego w Stalowej Woli.

§ 2.

Uchwała wchodzi w życie z dniem podjęcia.

## **UZASADNIENIE**

Podstawą podjęcia niniejszej uchwały jest art. 174 ustawy Przepisy wprowadzające ustawę – Prawo oświatowe, zgodnie z którym z dniem 1 września 2017 r. tworzy się szkołę policealną, o której mowa w art. 18 ust. 1 pkt 2 lit. f ustawy - Prawo oświatowe. W świetle tego artykułu szkołą policealną jest szkoła dla osób posiadających wykształcenie średnie lub wykształcenie średnie branżowe, o okresie nauczania nie dłuższym niż 2,5 roku.

Ponadto art. 174 stanowi, iż z dniem 1 września 2017 r. dotychczasowa szkoła policealna staje się szkołą policealną, o której mowa w art. 18 ust. 1 pkt 2 lit. f ustawy - Prawo oświatowe. Organ stanowiący jednostki samorządu terytorialnego prowadzącej dotychczasową szkołę policealną, w terminie do dnia 30 listopada 2017 r., w drodze uchwały, stwierdza jej przekształcenie.

Biorąc pod uwagę powyższe podjęcie uchwały znajduje uzasadnienie.

*projekt*

**UCHWAŁA NR .....**  
**SEJMIKU WOJEWÓDZTWA PODKARPACKIEGO**  
**W RZESZOWIE**

z dnia .....

**w sprawie stwierdzenia przekształcenia Medycznej Szkoły Policealnej  
im. Jadwigi Łżyckiej w Przemyślu wchodzącej w skład Medyczno-Społecznego  
Centrum Kształcenia Zawodowego i Ustawicznego w Przemyślu**

Na podstawie art. 18 pkt 20 ustawy z dnia 5 czerwca 1998 r. o samorządzie województwa (Dz.U. z 2016 r. poz. 486, z późn. zm.), art. 174 ust. 3 i 4, art. 198 oraz art. 310 ustawy z dnia 14 grudnia 2016 r. Przepisy wprowadzające ustawę – Prawo oświatowe (Dz.U. z 2017 r. poz. 60),

**Sejmik Województwa Podkarpackiego**  
**uchwala, co następuje:**

§ 1.

1. Stwierdza się przekształcenie z dniem 1 września 2017 r. dotychczasowej Medycznej Szkoły Policealnej im. Jadwigi Łżyckiej w Przemyślu w szkołę policealną dla osób posiadających wykształcenie średnie lub wykształcenie średnie branżowe, o okresie nauczania nie dłuższym niż 2,5 roku pn. Medyczna Szkoła Policealna im. Jadwigi Łżyckiej w Przemyślu.
2. Siedzibą Medycznej Szkoły Policealnej im. Jadwigi Łżyckiej w Przemyślu jest Przemyśl, ul. Słowackiego 85.
3. Medyczna Szkoła Policealna im. Jadwigi Łżyckiej w Przemyślu wchodzi w skład Medyczno-Społecznego Centrum Kształcenia Zawodowego i Ustawicznego w Przemyślu.

§ 2.

Uchwała wchodzi w życie z dniem podjęcia.

## **UZASADNIENIE**

Podstawą podjęcia niniejszej uchwały jest art. 174 ustawy Przepisy wprowadzające ustawę – Prawo oświatowe, zgodnie z którym z dniem 1 września 2017 r. tworzy się szkołę policealną, o której mowa w art. 18 ust. 1 pkt 2 lit. f ustawy - Prawo oświatowe. W świetle tego artykułu szkołą policealną jest szkoła dla osób posiadających wykształcenie średnie lub wykształcenie średnie branżowe, o okresie nauczania nie dłuższym niż 2,5 roku.

Ponadto art. 174 stanowi, iż z dniem 1 września 2017 r. dotychczasowa szkoła policealna staje się szkołą policealną, o której mowa w art. 18 ust. 1 pkt 2 lit. f ustawy - Prawo oświatowe. Organ stanowiący jednostki samorządu terytorialnego prowadzącej dotychczasową szkołę policealną, w terminie do dnia 30 listopada 2017 r., w drodze uchwały, stwierdza jej przekształcenie.

Biorąc pod uwagę powyższe podjęcie uchwały znajduje uzasadnienie.

*projekt*

**UCHWAŁA NR .....**  
**SEJMIKU WOJEWÓDZTWA PODKARPACKIEGO**  
**W RZESZOWIE**

z dnia .....

**w sprawie stwierdzenia przekształcenia Policealnej Szkoły Medyczo-Społecznej dla Dorosłych w Przemysłu wchodzącej w skład Medyczo-Społecznego Centrum Kształcenia Zawodowego i Ustawicznego w Przemysłu**

Na podstawie art. 18 pkt 20 ustawy z dnia 5 czerwca 1998 r. o samorządzie województwa (Dz.U. z 2016 r. poz. 486, z późn. zm.), art. 174 ust. 3 i 4, art. 198 oraz art. 310 ustawy z dnia 14 grudnia 2016 r. Przepisy wprowadzające ustawę – Prawo oświatowe (Dz.U. z 2017 r. poz. 60),

**Sejmik Województwa Podkarpackiego**  
**uchwala, co następuje:**

§ 1.

1. Stwierdza się przekształcenie z dniem 1 września 2017 r. dotychczasowej Policealnej Szkoły Medyczo-Społecznej dla Dorosłych w Przemysłu w szkołę policealną dla dorosłych dla osób posiadających wykształcenie średnie lub wykształcenie średnie branżowe, o okresie nauczania nie dłuższym niż 2,5 roku pn. Policealna Szkoła Medyczo-Społeczna dla Dorosłych w Przemysłu.
2. Siedzibą Policealnej Szkoły Medyczo-Społecznej dla Dorosłych w Przemysłu jest Przemysł, ul. Słowackiego 85.
3. Policealna Szkoła Medyczo-Społeczna dla Dorosłych w Przemysłu wchodzi w skład Medyczo-Społecznego Centrum Kształcenia Zawodowego i Ustawicznego w Przemysłu.

§ 2.

Uchwała wchodzi w życie z dniem podjęcia.

## **UZASADNIENIE**

Podstawą podjęcia niniejszej uchwały jest art. 174 ustawy Przepisy wprowadzające ustawę – Prawo oświatowe, zgodnie z którym z dniem 1 września 2017 r. tworzy się szkołę policealną, o której mowa w art. 18 ust. 1 pkt 2 lit. f ustawy - Prawo oświatowe. W świetle tego artykułu szkołą policealną jest szkoła dla osób posiadających wykształcenie średnie lub wykształcenie średnie branżowe, o okresie nauczania nie dłuższym niż 2,5 roku.

Ponadto art. 174 stanowi, iż z dniem 1 września 2017 r. dotychczasowa szkoła policealna staje się szkołą policealną, o której mowa w art. 18 ust. 1 pkt 2 lit. f ustawy - Prawo oświatowe. Organ stanowiący jednostki samorządu terytorialnego prowadzącej dotychczasową szkołę policealną, w terminie do dnia 30 listopada 2017 r., w drodze uchwały, stwierdza jej przekształcenie.

Biorąc pod uwagę powyższe podjęcie uchwały znajduje uzasadnienie.

**projekt**

**UCHWAŁA NR .....**  
**SEJMIKU WOJEWÓDZTWA PODKARPACKIEGO**  
**W RZESZOWIE**

z dnia .....

**w sprawie stwierdzenia przekształcenia Medycznej Szkoły Policealnej  
w Łąncucie wchodzącej w skład Medyczno-Społecznego Centrum Kształcenia  
Zawodowego i Ustawicznego w Łąncucie**

Na podstawie art. 18 pkt 20 ustawy z dnia 5 czerwca 1998 r. o samorządzie województwa (Dz.U. z 2016 r. poz. 486, z późn. zm.), art. 174 ust. 3 i 4, art. 198 oraz art. 310 ustawy z dnia 14 grudnia 2016 r. Przepisy wprowadzające ustawę – Prawo oświatowe (Dz.U. z 2017 r. poz. 60),

**Sejmik Województwa Podkarpackiego**  
**uchwala, co następuje:**

**§ 1.**

1. Stwierdza się przekształcenie z dniem 1 września 2017 r. dotychczasowej Medycznej Szkoły Policealnej w Łąncucie w szkołę policealną dla osób posiadających wykształcenie średnie lub wykształcenie średnie branżowe, o okresie nauczania nie dłuższym niż 2,5 roku pn. Medyczna Szkoła Policealna w Łąncucie.
2. Siedzibą Medycznej Szkoły Policealnej w Łąncucie jest Łąncut, ul. Grunwaldzka 11.
3. Medyczna Szkoła Policealna w Łąncucie wchodzi w skład Medyczno-Społecznego Centrum Kształcenia Zawodowego i Ustawicznego w Łąncucie.

**§ 2.**

Uchwała wchodzi w życie z dniem podjęcia.



## **UZASADNIENIE**

Podstawą podjęcia niniejszej uchwały jest art. 174 ustawy Przepisy wprowadzające ustawę – Prawo oświatowe, zgodnie z którym z dniem 1 września 2017 r. tworzy się szkołę policealną, o której mowa w art. 18 ust. 1 pkt 2 lit. f ustawy - Prawo oświatowe. W świetle tego artykułu szkołą policealną jest szkoła dla osób posiadających wykształcenie średnie lub wykształcenie średnie branżowe, o okresie nauczania nie dłuższym niż 2,5 roku.

Ponadto art. 174 stanowi, iż z dniem 1 września 2017 r. dotychczasowa szkoła policealna staje się szkołą policealną, o której mowa w art. 18 ust. 1 pkt 2 lit. f ustawy - Prawo oświatowe. Organ stanowiący jednostki samorządu terytorialnego prowadzącej dotychczasową szkołę policealną, w terminie do dnia 30 listopada 2017 r., w drodze uchwały, stwierdza jej przekształcenie.

Biorąc pod uwagę powyższe podjęcie uchwały znajduje uzasadnienie.

*projekt*

**UCHWAŁA NR .....**  
**SEJMIKU WOJEWÓDZTWA PODKARPACKIEGO**  
**W RZESZOWIE**

z dnia .....

**w sprawie stwierdzenia przekształcenia Policealnej Szkoły Medyczno-Społecznej dla Dorosłych w Łańcucie wchodzącej w skład Medyczno-Społecznego Centrum Kształcenia Zawodowego i Ustawicznego w Łańcucie**

Na podstawie art. 18 pkt 20 ustawy z dnia 5 czerwca 1998 r. o samorządzie województwa (Dz.U. z 2016 r. poz. 486, z późn. zm.), art. 174 ust. 3 i 4, art. 198 oraz art. 310 ustawy z dnia 14 grudnia 2016 r. Przepisy wprowadzające ustawę – Prawo oświatowe (Dz.U. z 2017 r. poz. 60),

**Sejmik Województwa Podkarpackiego**  
**uchwala, co następuje:**

§ 1.

1. Stwierdza się przekształcenie z dniem 1 września 2017 r. dotychczasowej Policealnej Szkoły Medyczno-Społecznej dla Dorosłych w Łańcucie w szkołę policealną dla dorosłych dla osób posiadających wykształcenie średnie lub wykształcenie średnie branżowe, o okresie nauczania nie dłuższym niż 2,5 roku pn. Policealna Szkoła Medyczno-Społeczna dla Dorosłych w Łańcucie.
2. Siedzibą Policealnej Szkoły Medyczno-Społecznej dla Dorosłych w Łańcucie jest Łańcut, ul. Grunwaldzka 11.
3. Policealna Szkoła Medyczno-Społeczna dla Dorosłych w Łańcucie wchodzi w skład Medyczno-Społecznego Centrum Kształcenia Zawodowego i Ustawicznego w Łańcucie.

§ 2.

Uchwała wchodzi w życie z dniem podjęcia.

## **UZASADNIENIE**

Podstawą podjęcia niniejszej uchwały jest art. 174 ustawy Przepisy wprowadzające ustawę – Prawo oświatowe, zgodnie z którym z dniem 1 września 2017 r. tworzy się szkołę policealną, o której mowa w art. 18 ust. 1 pkt 2 lit. f ustawy - Prawo oświatowe. W świetle tego artykułu szkołą policealną jest szkoła dla osób posiadających wykształcenie średnie lub wykształcenie średnie branżowe, o okresie nauczania nie dłuższym niż 2,5 roku.

Ponadto art. 174 stanowi, iż z dniem 1 września 2017 r. dotychczasowa szkoła policealna staje się szkołą policealną, o której mowa w art. 18 ust. 1 pkt 2 lit. f ustawy - Prawo oświatowe. Organ stanowiący jednostki samorządu terytorialnego prowadzącej dotychczasową szkołę policealną, w terminie do dnia 30 listopada 2017 r., w drodze uchwały, stwierdza jej przekształcenie.

Biorąc pod uwagę powyższe podjęcie uchwały znajduje uzasadnienie.

*projekt*

**UCHWAŁA NR .....**  
**SEJMIKU WOJEWÓDZTWA PODKARPACKIEGO**  
**W RZESZOWIE**

z dnia .....

**w sprawie stwierdzenia przekształcenia Medycznej Szkoły Policealnej im. prof.  
Rudolfa Weigla w Jaśle wchodzącej w skład Medyczno-Społecznego Centrum  
Kształcenia Zawodowego i Ustawicznego  
w Jaśle**

Na podstawie art. 18 pkt 20 ustawy z dnia 5 czerwca 1998 r. o samorządzie województwa (Dz.U. z 2016 r. poz. 486, z późn. zm.), art. 174 ust. 3 i 4, art. 198 oraz art. 310 ustawy z dnia 14 grudnia 2016 r. Przepisy wprowadzające ustawę – Prawo oświatowe (Dz.U. z 2017 r. poz. 60),

**Sejmik Województwa Podkarpackiego**  
**uchwala, co następuje:**

§ 1.

1. Stwierdza się przekształcenie z dniem 1 września 2017 r. dotychczasowej Medycznej Szkoły Policealnej im. prof. Rudolfa Weigla w Jaśle w szkołę policealną dla osób posiadających wykształcenie średnie lub wykształcenie średnie branżowe, o okresie nauczania nie dłuższym niż 2,5 roku pn. Medyczna Szkoła Policealna im. prof. Rudolfa Weigla w Jaśle.
2. Siedzibą Medycznej Szkoły Policealnej im. prof. Rudolfa Weigla w Jaśle jest Jasło, ul. Tadeusza Sroczyńskiego 2.
3. Medyczna Szkoła Policealna im. prof. Rudolfa Weigla w Jaśle wchodzi w skład Medyczno-Społecznego Centrum Kształcenia Zawodowego i Ustawicznego w Jaśle.

§ 2.

Uchwała wchodzi w życie z dniem podjęcia.

## **UZASADNIENIE**

Podstawą podjęcia niniejszej uchwały jest art. 174 ustawy Przepisy wprowadzające ustawę – Prawo oświatowe, zgodnie z którym z dniem 1 września 2017 r. tworzy się szkołę policealną, o której mowa w art. 18 ust. 1 pkt 2 lit. f ustawy - Prawo oświatowe. W świetle tego artykułu szkołą policealną jest szkoła dla osób posiadających wykształcenie średnie lub wykształcenie średnie branżowe, o okresie nauczania nie dłuższym niż 2,5 roku.

Ponadto art. 174 stanowi, iż z dniem 1 września 2017 r. dotychczasowa szkoła policealna staje się szkołą policealną, o której mowa w art. 18 ust. 1 pkt 2 lit. f ustawy - Prawo oświatowe. Organ stanowiący jednostki samorządu terytorialnego prowadzącej dotychczasową szkołę policealną, w terminie do dnia 30 listopada 2017 r., w drodze uchwały, stwierdza jej przekształcenie.

Biorąc pod uwagę powyższe podjęcie uchwały znajduje uzasadnienie.

*projekt*

**UCHWAŁA NR .....**  
**SEJMIKU WOJEWÓDZTWA PODKARPACKIEGO**  
**W RZESZOWIE**

z dnia .....

**w sprawie stwierdzenia przekształcenia Policealnej Szkoły Medyczno-Społecznej dla Dorosłych w Jaśle wchodzącej w skład Medyczno-Społecznego Centrum Kształcenia Zawodowego i Ustawicznego w Jaśle**

Na podstawie art. 18 pkt 20 ustawy z dnia 5 czerwca 1998 r. o samorządzie województwa (Dz.U. z 2016 r. poz. 486, z późn. zm.), art. 174 ust. 3 i 4, art. 198 oraz art. 310 ustawy z dnia 14 grudnia 2016 r. Przepisy wprowadzające ustawę – Prawo oświatowe (Dz.U. z 2017 r. poz. 60),

**Sejmik Województwa Podkarpackiego**  
**uchwala, co następuje:**

§ 1.

1. Stwierdza się przekształcenie z dniem 1 września 2017 r. dotychczasowej Policealnej Szkoły Medyczno-Społecznej dla Dorosłych w Jaśle w szkołę policealną dla dorosłych dla osób posiadających wykształcenie średnie lub wykształcenie średnie branżowe, o okresie nauczania nie dłuższym niż 2,5 roku pn. Policealna Szkoła Medyczno-Społeczna dla Dorosłych w Jaśle.
2. Siedzibą Policealnej Szkoły Medyczno-Społecznej dla Dorosłych w Jaśle jest Jasło, ul. Tadeusza Sroczyńskiego 2.
3. Policealna Szkoła Medyczno-Społeczna dla Dorosłych w Jaśle wchodzi w skład Medyczno-Społecznego Centrum Kształcenia Zawodowego i Ustawicznego w Jaśle.

§ 2.

Uchwała wchodzi w życie z dniem podjęcia.

## **UZASADNIENIE**

Podstawą podjęcia niniejszej uchwały jest art. 174 ustawy Przepisy wprowadzające ustawę – Prawo oświatowe, zgodnie z którym z dniem 1 września 2017 r. tworzy się szkołę policealną, o której mowa w art. 18 ust. 1 pkt 2 lit. f ustawy - Prawo oświatowe. W świetle tego artykułu szkołą policealną jest szkoła dla osób posiadających wykształcenie średnie lub wykształcenie średnie branżowe, o okresie nauczania nie dłuższym niż 2,5 roku.

Ponadto art. 174 stanowi, iż z dniem 1 września 2017 r. dotychczasowa szkoła policealna staje się szkołą policealną, o której mowa w art. 18 ust. 1 pkt 2 lit. f ustawy - Prawo oświatowe. Organ stanowiący jednostki samorządu terytorialnego prowadzącej dotychczasową szkołę policealną, w terminie do dnia 30 listopada 2017 r., w drodze uchwały, stwierdza jej przekształcenie.

Biorąc pod uwagę powyższe podjęcie uchwały znajduje uzasadnienie.

**UCHWAŁA NR .....**  
**SEJMIKU WOJEWÓDZTWA PODKARPACKIEGO**  
**W RZESZOWIE**

z dnia .....

**w sprawie stwierdzenia przekształcenia Medycznej Szkoły Policealnej im. Anny Jenke w Sanoku wchodzącej w skład Medyczno-Społecznego Centrum Kształcenia Zawodowego i Ustawicznego w Sanoku**

Na podstawie art. 18 pkt 20 ustawy z dnia 5 czerwca 1998 r. o samorządzie województwa (Dz.U. z 2016 r. poz. 486, z późn. zm.), art. 174 ust. 3 i 4, art. 198 oraz art. 310 ustawy z dnia 14 grudnia 2016 r. Przepisy wprowadzające ustawę – Prawo oświatowe (Dz.U. z 2017 r. poz. 60),

**Sejmik Województwa Podkarpackiego**  
**uchwala, co następuje:**

§ 1.

1. Stwierdza się przekształcenie z dniem 1 września 2017 r. dotychczasowej Medycznej Szkoły Policealnej im. Anny Jenke w Sanoku w szkołę policealną dla osób posiadających wykształcenie średnie lub wykształcenie średnie branżowe, o okresie nauczania nie dłuższym niż 2,5 roku pn. Medyczna Szkoła Policealna im. Anny Jenke w Sanoku.
2. Siedzibą Medycznej Szkoły Policealnej im. Anny Jenke w Sanoku jest Sanok, ul. Konarskiego 3.
3. Medyczna Szkoła Policealna im. Anny Jenke w Sanoku wchodzi w skład Medyczno-Społecznego Centrum Kształcenia Zawodowego i Ustawicznego w Sanoku.

§ 2.

Uchwała wchodzi w życie z dniem podjęcia.



## **UZASADNIENIE**

Podstawą podjęcia niniejszej uchwały jest art. 174 ustawy Przepisy wprowadzające ustawę – Prawo oświatowe, zgodnie z którym z dniem 1 września 2017 r. tworzy się szkołę policealną, o której mowa w art. 18 ust. 1 pkt 2 lit. f ustawy - Prawo oświatowe. W świetle tego artykułu szkołą policealną jest szkoła dla osób posiadających wykształcenie średnie lub wykształcenie średnie branżowe, o okresie nauczania nie dłuższym niż 2,5 roku.

Ponadto art. 174 stanowi, iż z dniem 1 września 2017 r. dotychczasowa szkoła policealna staje się szkołą policealną, o której mowa w art. 18 ust. 1 pkt 2 lit. f ustawy - Prawo oświatowe. Organ stanowiący jednostki samorządu terytorialnego prowadzącej dotychczasową szkołę policealną, w terminie do dnia 30 listopada 2017 r., w drodze uchwały, stwierdza jej przekształcenie.

Biorąc pod uwagę powyższe podjęcie uchwały znajduje uzasadnienie.

*projekt*

**UCHWAŁA NR .....**  
**SEJMIKU WOJEWÓDZTWA PODKARPACKIEGO**  
**W RZESZOWIE**

z dnia .....

**w sprawie stwierdzenia przekształcenia Policealnej Szkoły Medyczno-Społecznej dla Dorosłych w Sanoku wchodzącej w skład Medyczno-Społecznego Centrum Kształcenia Zawodowego i Ustawicznego w Sanoku**

Na podstawie art. 18 pkt 20 ustawy z dnia 5 czerwca 1998 r. o samorządzie województwa (Dz.U. z 2016 r. poz. 486, z późn. zm.), art. 174 ust. 3 i 4, art. 198 oraz art. 310 ustawy z dnia 14 grudnia 2016 r. Przepisy wprowadzające ustawę – Prawo oświatowe (Dz.U. z 2017 r. poz. 60),

**Sejmik Województwa Podkarpackiego**  
**uchwala, co następuje:**

§ 1.

1. Stwierdza się przekształcenie z dniem 1 września 2017 r. dotychczasowej Policealnej Szkoły Medyczno-Społecznej dla Dorosłych w Sanoku w szkołę policealną dla dorosłych dla osób posiadających wykształcenie średnie lub wykształcenie średnie branżowe, o okresie nauczania nie dłuższym niż 2,5 roku pn. Policealna Szkoła Medyczno-Społeczna dla Dorosłych w Sanoku.
2. Siedzibą Policealnej Szkoły Medyczno-Społecznej dla Dorosłych w Sanoku jest Sanok, ul. Konarskiego 3.
3. Policealna Szkoła Medyczno-Społeczna dla Dorosłych w Sanoku wchodzi w skład Medyczno-Społecznego Centrum Kształcenia Zawodowego i Ustawicznego w Sanoku.

§ 2.

Uchwała wchodzi w życie z dniem podjęcia.

## **UZASADNIENIE**

Podstawą podjęcia niniejszej uchwały jest art. 174 ustawy Przepisy wprowadzające ustawę – Prawo oświatowe, zgodnie z którym z dniem 1 września 2017 r. tworzy się szkołę policealną, o której mowa w art. 18 ust. 1 pkt 2 lit. f ustawy - Prawo oświatowe. W świetle tego artykułu szkołą policealną jest szkoła dla osób posiadających wykształcenie średnie lub wykształcenie średnie branżowe, o okresie nauczania nie dłuższym niż 2,5 roku.

Ponadto art. 174 stanowi, iż z dniem 1 września 2017 r. dotychczasowa szkoła policealna staje się szkołą policealną, o której mowa w art. 18 ust. 1 pkt 2 lit. f ustawy - Prawo oświatowe. Organ stanowiący jednostki samorządu terytorialnego prowadzącej dotychczasową szkołę policealną, w terminie do dnia 30 listopada 2017 r., w drodze uchwały, stwierdza jej przekształcenie.

Biorąc pod uwagę powyższe podjęcie uchwały znajduje uzasadnienie.

**UCHWAŁA NR .....**  
**SEJMIKU WOJEWÓDZTWA PODKARPACKIEGO**  
**W RZESZOWIE**

z dnia .....

**w sprawie stwierdzenia przekształcenia Medycznej Szkoły Policealnej  
w Rzeszowie wchodzącej w skład Medyczno-Społecznego Centrum Kształcenia  
Zawodowego i Ustawicznego w Rzeszowie**

Na podstawie art. 18 pkt 20 ustawy z dnia 5 czerwca 1998 r. o samorządzie województwa (Dz.U. z 2016 r. poz. 486, z późn. zm.), art. 174 ust. 3 i 4, art. 198 oraz art. 310 ustawy z dnia 14 grudnia 2016 r. Przepisy wprowadzające ustawę – Prawo oświatowe (Dz.U. z 2017 r. poz. 60),

**Sejmik Województwa Podkarpackiego**  
**uchwala, co następuje:**

§ 1.

1. Stwierdza się przekształcenie z dniem 1 września 2017 r. dotychczasowej Medycznej Szkoły Policealnej w Rzeszowie w szkołę policealną dla osób posiadających wykształcenie średnie lub wykształcenie średnie branżowe, o okresie nauczania nie dłuższym niż 2,5 roku pn. Medyczna Szkoła Policealna w Rzeszowie.
2. Siedzibą Medycznej Szkoły Policealnej w Rzeszowie jest Rzeszów, ul. Warzywna 1.
3. Medyczna Szkoła Policealna w Rzeszowie wchodzi w skład Medyczno-Społecznego Centrum Kształcenia Zawodowego i Ustawicznego w Rzeszowie.

§ 2.

Uchwała wchodzi w życie z dniem podjęcia.

## **UZASADNIENIE**

Podstawą podjęcia niniejszej uchwały jest art. 174 ustawy Przepisy wprowadzające ustawę – Prawo oświatowe, zgodnie z którym z dniem 1 września 2017 r. tworzy się szkołę policealną, o której mowa w art. 18 ust. 1 pkt 2 lit. f ustawy - Prawo oświatowe. W świetle tego artykułu szkołą policealną jest szkoła dla osób posiadających wykształcenie średnie lub wykształcenie średnie branżowe, o okresie nauczania nie dłuższym niż 2,5 roku.

Ponadto art. 174 stanowi, iż z dniem 1 września 2017 r. dotychczasowa szkoła policealna staje się szkołą policealną, o której mowa w art. 18 ust. 1 pkt 2 lit. f ustawy - Prawo oświatowe. Organ stanowiący jednostki samorządu terytorialnego prowadzącej dotychczasową szkołę policealną, w terminie do dnia 30 listopada 2017 r., w drodze uchwały, stwierdza jej przekształcenie.

Biorąc pod uwagę powyższe podjęcie uchwały znajduje uzasadnienie.

*projekt*

**UCHWAŁA NR .....**  
**SEJMIKU WOJEWÓDZTWA PODKARPACKIEGO**  
**W RZESZOWIE**

z dnia .....

**w sprawie stwierdzenia przekształcenia Policealnej Szkoły Medyczo-Społecznej dla Dorosłych w Rzeszowie wchodzącej w skład Medyczo-Społecznego Centrum Kształcenia Zawodowego i Ustawicznego w Rzeszowie**

Na podstawie art. 18 pkt 20 ustawy z dnia 5 czerwca 1998 r. o samorządzie województwa (Dz.U. z 2016 r. poz. 486, z późn. zm.), art. 174 ust. 3 i 4, art. 198 oraz art. 310 ustawy z dnia 14 grudnia 2016 r. Przepisy wprowadzające ustawę – Prawo oświatowe (Dz.U. z 2017 r. poz. 60),

**Sejmik Województwa Podkarpackiego**  
**uchwala, co następuje:**

§ 1.

1. Stwierdza się przekształcenie z dniem 1 września 2017 r. dotychczasowej Policealnej Szkoły Medyczo-Społecznej dla Dorosłych w Rzeszowie w szkołę policealną dla dorosłych dla osób posiadających wykształcenie średnie lub wykształcenie średnie branżowe, o okresie nauczania nie dłuższym niż 2,5 roku pn. Policealna Szkoła Medyczo-Społeczna dla Dorosłych w Rzeszowie.
2. Siedzibą Policealnej Szkoły Medyczo-Społecznej dla Dorosłych w Rzeszowie jest Rzeszów, ul. Warzywna 1.
3. Policealna Szkoła Medyczo-Społeczna dla Dorosłych w Rzeszowie wchodzi w skład Medyczo-Społecznego Centrum Kształcenia Zawodowego i Ustawicznego w Rzeszowie.

§ 2.

Uchwała wchodzi w życie z dniem podjęcia.

## **UZASADNIENIE**

Podstawą podjęcia niniejszej uchwały jest art. 174 ustawy Przepisy wprowadzające ustawę – Prawo oświatowe, zgodnie z którym z dniem 1 września 2017 r. tworzy się szkołę policealną, o której mowa w art. 18 ust. 1 pkt 2 lit. f ustawy - Prawo oświatowe. W świetle tego artykułu szkołą policealną jest szkoła dla osób posiadających wykształcenie średnie lub wykształcenie średnie branżowe, o okresie nauczania nie dłuższym niż 2,5 roku.

Ponadto art. 174 stanowi, iż z dniem 1 września 2017 r. dotychczasowa szkoła policealna staje się szkołą policealną, o której mowa w art. 18 ust. 1 pkt 2 lit. f ustawy - Prawo oświatowe. Organ stanowiący jednostki samorządu terytorialnego prowadzącej dotychczasową szkołę policealną, w terminie do dnia 30 listopada 2017 r., w drodze uchwały, stwierdza jej przekształcenie.

Biorąc pod uwagę powyższe podjęcie uchwały znajduje uzasadnienie.

*projekt*

**UCHWAŁA NR .....**  
**SEJMIKU WOJEWÓDZTWA PODKARPACKIEGO**  
**W RZESZOWIE**

z dnia .....

**w sprawie stwierdzenia zakończenia działalności Gimnazjum Specjalnego  
wchodzącego w skład Zespołu Szkół przy Klinicznym Szpitalu Wojewódzkim  
Nr 2 im. Św. Jadwigi Królowej w Rzeszowie**

Na podstawie art. 18 pkt 20 ustawy z dnia 5 czerwca 1998 r. o samorządzie województwa (Dz.U. z 2016 r. poz. 486, z późn. zm.), art. 127 ust. 2 i art. 198 ustawy z dnia 14 grudnia 2016 r. Przepisy wprowadzające ustawę – Prawo oświatowe (Dz.U. z 2017 r. poz. 60),

**Sejmik Województwa Podkarpackiego**  
**uchwala, co następuje:**

§ 1.

Stwierdza się zakończenie działalności Gimnazjum Specjalnego wchodzącego w skład Zespołu Szkół przy Klinicznym Szpitalu Wojewódzkim Nr 2 im. Św. Jadwigi Królowej w Rzeszowie z dniem 31 sierpnia 2019 r.

§ 2.

Uchwała wchodzi w życie z dniem podjęcia.



## **UZASADNIENIE**

Od 1 września 2017 r. dokonywane będzie stopniowe wygaszanie Gimnazjum Specjalnego wchodzącego w skład Zespołu Szkół przy Klinicznym Szpitalu Wojewódzkim Nr 2 im. Św. Jadwigi Królowej w Rzeszowie, zgodnie z przepisami ustawy Przepisy wprowadzające ustawę Prawo oświatowe.

Zgodnie z art. 127 ww. ustawy z dniem 1 września 2017 r. zlikwidowana zostanie klasa I, a w latach następnych kolejne klasy tego Gimnazjum. Zakończenie działalności Gimnazjum nastąpi z dniem 31 sierpnia 2019 r. Na organie stanowiącym jednostki samorządu terytorialnego spoczywa obowiązek stwierdzenia zakończenia działalności wygaszanego gimnazjum.

Biorąc pod uwagę powyższe podjęcie uchwały znajduje uzasadnienie.

*projekt*

**UCHWAŁA NR .....**  
**SEJMIKU WOJEWÓDZTWA PODKARPACKIEGO**  
**W RZESZOWIE**

z dnia .....

**w sprawie stwierdzenia przekształcenia Liceum Ogólnokształcącego  
Specjalnego wchodzącego w skład Zespołu Szkół przy Klinicznym Szpitalu  
Wojewódzkim Nr 2 im. Św. Jadwigi Królowej w Rzeszowie**

Na podstawie art. 18 pkt 20 ustawy z dnia 5 czerwca 1998 r. o samorządzie województwa (Dz.U. z 2016 r. poz. 486, z późn. zm.), art. 146 ust. 2 i art. 198 ustawy z dnia 14 grudnia 2016 r. Przepisy wprowadzające ustawę – Prawo oświatowe (Dz.U. z 2017 r. poz. 60),

**Sejmik Województwa Podkarpackiego**  
**uchwala, co następuje:**

§ 1.

1. Stwierdza się przekształcenie z dniem 1 września 2019 r. dotychczasowego trzyletniego Liceum Ogólnokształcącego Specjalnego wchodzącego w skład Zespołu Szkół przy Klinicznym Szpitalu Wojewódzkim Nr 2 im. Św. Jadwigi Królowej w Rzeszowie w czteroletnie Liceum Ogólnokształcące Specjalne wchodzące w skład Zespołu Szkół przy Klinicznym Szpitalu Wojewódzkim Nr 2 im. Św. Jadwigi Królowej w Rzeszowie.
2. Siedzibą Liceum Ogólnokształcącego Specjalnego wchodzącego w skład Zespołu Szkół przy Klinicznym Szpitalu Wojewódzkim Nr 2 im. Św. Jadwigi Królowej w Rzeszowie jest Rymanów Zdrój, ul. Leśna 4.

§ 2.

Uchwała wchodzi w życie z dniem podjęcia.

## **UZASADNIENIE**

Niniejszy projekt dostosowuje organizację Liceum Ogólnokształcącego Specjalnego wchodzącego w skład Zespołu Szkół przy Klinicznym Szpitalu Wojewódzkim Nr 2 im. Św. Jadwigi Królowej w Rzeszowie do nowego ustroju szkolnego wprowadzonego przepisami ustawy Przepisy wprowadzające ustawę Prawo oświatowe.

Uchwała stwierdza przekształcenie, z dniem 1 września 2019 r. dotychczasowego trzyletniego Liceum Ogólnokształcącego Specjalnego wchodzącego w skład Zespołu Szkół przy Klinicznym Szpitalu Wojewódzkim Nr 2 im. Św. Jadwigi Królowej w Rzeszowie w czteroletnie Liceum Ogólnokształcące Specjalne wchodzące w skład Zespołu Szkół Przy Klinicznym Szpitalu Wojewódzkim Nr 2 im. Św. Jadwigi Królowej w Rzeszowie.

Biorąc pod uwagę powyższe podjęcie uchwały znajduje uzasadnienie.

**UCHWAŁA NR .....**  
**SEJMIKU WOJEWÓDZTWA PODKARPACKIEGO**  
**W RZESZOWIE**

z dnia .....

**w sprawie stwierdzenia przekształcenia Szkoły Podstawowej Nr 36 im. Marii Grzegorzewskiej wchodzącej w skład Zespołu Szkół przy Klinicznym Szpitalu Wojewódzkim Nr 2 im. Św. Jadwigi Królowej w Rzeszowie**

Na podstawie art. 18 pkt 20 ustawy z dnia 5 czerwca 1998 r. o samorządzie województwa (Dz.U. z 2016 r. poz. 486, z późn. zm.), art. 117 ust. 4 i 5 i art. 198 ustawy z dnia 14 grudnia 2016 r. Przepisy wprowadzające ustawę – Prawo oświatowe (Dz.U. z 2017 r. poz. 60),

**Sejmik Województwa Podkarpackiego**  
**uchwała, co następuje:**

§ 1.

1. Stwierdza się przekształcenie z dniem 1 września 2017 r. dotychczasowej sześciolletniej Szkoły Podstawowej Nr 36 im. Marii Grzegorzewskiej, wchodzącej w skład Zespołu Szkół przy Klinicznym Szpitalu Wojewódzkim Nr 2 im. Św. Jadwigi Królowej w Rzeszowie w ośmioletnią Szkołę Podstawową Nr 36 im. Marii Grzegorzewskiej wraz z oddziałami przedszkolnymi, wchodzącą w skład Zespołu Szkół przy Klinicznym Szpitalu Wojewódzkim Nr 2 im. Św. Jadwigi Królowej w Rzeszowie.
2. Siedzibą Szkoły Podstawowej Nr 36 im. Marii Grzegorzewskiej wraz z oddziałami przedszkolnymi, wchodzącej w skład Zespołu Szkół przy Klinicznym Szpitalu Wojewódzkim Nr 2 im. Św. Jadwigi Królowej w Rzeszowie jest Rzeszów, ul. Lwowska 60.

§ 2.

Uchwała wchodzi w życie z dniem podjęcia.

## **UZASADNIENIE**

Niniejszy projekt dostosowuje organizację Szkoły Podstawowej Nr 36 im. Marii Grzegorzewskiej, która wchodzi w skład Zespołu Szkół przy Klinicznym Szpitalu Wojewódzkim Nr 2 im. Św. Jadwigi Królowej w Rzeszowie, do nowego ustroju szkolnego wprowadzonego przepisami ustawy Przepisy wprowadzające ustawę Prawo oświatowe.

Niniejsza uchwała stwierdza przekształcenie, z dniem 1 września 2017 r., dotychczasowej sześciolletniej Szkoły Podstawowej Nr 36 im. Marii Grzegorzewskiej, wchodzącej w skład Zespołu Szkół przy Klinicznym Szpitalu Wojewódzkim Nr 2 im. Św. Jadwigi Królowej w Rzeszowie w ośmioletnią Szkołę Podstawową Nr 36 im. Marii Grzegorzewskiej wraz z oddziałami przedszkolnymi, wchodzącą w skład Zespołu Szkół przy Klinicznym Szpitalu Wojewódzkim Nr 2 im. Św. Jadwigi Królowej w Rzeszowie.

Biorąc pod uwagę powyższe podjęcie uchwały znajduje uzasadnienie.

*projekt*

**UCHWAŁA NR .....**  
**SEJMIKU WOJEWÓDZTWA PODKARPACKIEGO**  
**W RZESZOWIE**

z dnia .....

**w sprawie stwierdzenia przekształcenia Liceum Ogólnokształcącego  
Specjalnego wchodzącego w skład Zespołu Szkół Specjalnych w Rymanowie  
Zdroju**

Na podstawie art. 18 pkt 20 ustawy z dnia 5 czerwca 1998 r. o samorządzie województwa (Dz.U. z 2016 r. poz. 486, z późn. zm.), art. 146 ust. 2 i art. 198 ustawy z dnia 14 grudnia 2016 r. Przepisy wprowadzające ustawę – Prawo oświatowe (Dz.U. z 2017 r. poz. 60),

**Sejmik Województwa Podkarpackiego**  
**uchwala, co następuje:**

§ 1.

1. Stwierdza się przekształcenie z dniem 1 września 2019 r. dotychczasowego trzyletniego Liceum Ogólnokształcącego Specjalnego wchodzącego w skład Zespołu Szkół Specjalnych w Rymanowie Zdroju w czteroletnie Liceum Ogólnokształcące Specjalne wchodzące w skład Zespołu Szkół Specjalnych w Rymanowie Zdroju.
2. Siedzibą Liceum Ogólnokształcącego Specjalnego wchodzącego w skład Zespołu Szkół Specjalnych w Rymanowie Zdroju jest Rymanów Zdrój, ul. Leśna 4.

§ 2.

Uchwała wchodzi w życie z dniem podjęcia.

## **UZASADNIENIE**

Niniejszy projekt dostosowuje organizację Liceum Ogólnokształcącego Specjalnego wchodzącego w skład Zespołu Szkół Specjalnych w Rymanowie Zdroju do nowego ustroju szkolnego wprowadzonego przepisami ustawy Przepisy wprowadzające ustawę Prawo oświatowe.

Uchwała stwierdza przekształcenie, z dniem 1 września 2019 r. dotychczasowego trzyletniego Liceum Ogólnokształcącego Specjalnego wchodzącego w skład Zespołu Szkół Specjalnych w Rymanowie Zdroju w czteroletnie Liceum Ogólnokształcące Specjalne wchodzące w skład Zespołu Szkół Specjalnych w Rymanowie Zdroju.

Biorąc pod uwagę powyższe podjęcie uchwały znajduje uzasadnienie.

*projekt*

**UCHWAŁA NR .....**  
**SEJMIKU WOJEWÓDZTWA PODKARPACKIEGO**  
**W RZESZOWIE**

z dnia .....

**w sprawie stwierdzenia przekształcenia Szkoły Podstawowej Specjalnej  
im. Marii Grzegorzewskiej wchodzącej w skład Zespołu Szkół Specjalnych  
w Rymanowie Zdroju**

Na podstawie art. 18 pkt 20 ustawy z dnia 5 czerwca 1998 r. o samorządzie województwa (Dz.U. z 2016 r. poz. 486, z późn. zm.), art. 117 ust. 4 i 5 i art. 198 ustawy z dnia 14 grudnia 2016 r. Przepisy wprowadzające ustawę – Prawo oświatowe (Dz.U. z 2017 r. poz. 60),

**Sejmik Województwa Podkarpackiego**  
**uchwala, co następuje:**

§ 1.

1. Stwierdza się przekształcenie z dniem 1 września 2017 r. dotychczasowej sześciolletniej Szkoły Podstawowej Specjalnej im. Marii Grzegorzewskiej, wchodzącej w skład Zespołu Szkół Specjalnych w Rymanowie Zdroju w ośmioletnią Szkołę Podstawową Specjalną im. Marii Grzegorzewskiej wraz z oddziałami przedszkolnymi, wchodzącą w skład Zespołu Szkół Specjalnych w Rymanowie Zdroju.
2. Siedzibą Szkoły Podstawowej Specjalnej im. Marii Grzegorzewskiej wraz z oddziałami przedszkolnymi, wchodzącej w skład Zespołu Szkół Specjalnych w Rymanowie Zdroju jest Rymanów Zdrój, ul. Leśna 4.

§ 2.

Uchwała wchodzi w życie z dniem podjęcia.



## **UZASADNIENIE**

Niniejszy projekt dostosowuje organizację Szkoły Podstawowej Specjalnej im. Marii Grzegorzewskiej, która wchodzi w skład Zespołu Szkół Specjalnych w Rymanowie Zdroju, do nowego ustroju szkolnego wprowadzonego przepisami ustawy Przepisy wprowadzające ustawę Prawo oświatowe.

Niniejsza uchwała stwierdza przekształcenie, z dniem 1 września 2017 r., dotychczasowej sześcioletniej Szkoły Podstawowej Specjalnej im. Marii Grzegorzewskiej, wchodzącej w skład Zespołu Szkół Specjalnych w Rymanowie Zdroju w ośmioletnią Szkołę Podstawową Specjalną im. Marii Grzegorzewskiej wraz z oddziałami przedszkolnymi, wchodzącą w skład Zespołu Szkół Specjalnych w Rymanowie Zdroju.

Biorąc pod uwagę powyższe podjęcie uchwały znajduje uzasadnienie.

*projekt*

**UCHWAŁA NR .....**  
**SEJMIKU WOJEWÓDZTWA PODKARPACKIEGO**  
**W RZESZOWIE**

z dnia .....

**w sprawie stwierdzenia zakończenia działalności Gimnazjum Specjalnego  
wchodzącego w skład Zespołu Szkół Specjalnych w Rymanowie Zdroju**

Na podstawie art. 18 pkt 20 ustawy z dnia 5 czerwca 1998 r. o samorządzie województwa (Dz.U. z 2016 r. poz. 486, z późn. zm.), art. 127 ust. 2 i art. 198 ustawy z dnia 14 grudnia 2016 r. Przepisy wprowadzające ustawę – Prawo oświatowe (Dz.U. z 2017 r. poz. 60),

**Sejmik Województwa Podkarpackiego**  
**uchwala, co następuje:**

§ 1.

Stwierdza się zakończenie działalności Gimnazjum Specjalnego wchodzącego w skład Zespołu Szkół Specjalnych w Rymanowie Zdroju z dniem 31 sierpnia 2019 r.

§ 2.

Uchwała wchodzi w życie z dniem podjęcia.

## **UZASADNIENIE**

Od 1 września 2017 r. dokonywane będzie stopniowe wygaszanie Gimnazjum Specjalnego wchodzącego w skład Zespołu Szkół Specjalnych w Rymanowie Zdroju, zgodnie z przepisami ustawy Przepisy wprowadzające ustawę Prawo oświatowe.

Zgodnie z art. 127 ww. ustawy z dniem 1 września 2017 r. zlikwidowana zostanie klasa I, a w latach następnych kolejne klasy tego Gimnazjum. Zakończenie działalności gimnazjum nastąpi z dniem 31 sierpnia 2019 r. Na organie stanowiącym jednostki samorządu terytorialnego spoczywa obowiązek stwierdzenia zakończenia działalności wygaszanego gimnazjum.

Biorąc pod uwagę powyższe podjęcie uchwały znajduje uzasadnienie.

**UCHWAŁA NR ...../...../.....**  
**SEJMIKU WOJEWÓDZTWA PODKARPACKIEGO**  
z dnia .....2017 r.

**w sprawie uchwalenia „Wojewódzkiego Programu Przeciwdziałania  
Narkomanii na lata 2017 – 2020”**

Na podstawie Ustawy z dnia 11 września 2015 r. o zdrowiu publicznym (Dz. U. poz.1916), Rozporządzenia Rady Ministrów z dnia 4 sierpnia 2016 r. w sprawie Narodowego Programu Zdrowia na lata 2016 – 2020 (Dz. U. poz. 1492), art. 9 ust 1 Ustawy z dnia 29 lipca 2005 roku o przeciwdziałaniu narkomanii (Dz. U. z 2016 roku, poz.224, z późn. zm.) oraz art. 18 pkt 2 ustawy z dnia 5 czerwca 1998r. o samorządzie województwa (Dz. U. z 2016 r. poz. 486).

**Sejmik Województwa Podkarpackiego**  
**uchwala co następuje:**

**§ 1**

Uchwala się „Wojewódzki Program Przeciwdziałania Narkomanii na lata 2017 – 2020”, nadając mu brzmienie jak w załączniku nr 1 do niniejszej uchwały.

**§ 2**

Wykonanie uchwały powierza się Zarządowi Województwa Podkarpackiego i Regionalnemu Ośrodkowi Polityki Społecznej w Rzeszowie.

**§ 3**

Uchwała wchodzi w życie z dniem podjęcia.

## UZASADNIENIE

Na mocy art. 9 ust 1 Ustawy z dnia 29 lipca 2005 roku o przeciwdziałaniu narkomanii (Dz. U. z 2016 roku, poz. 224, z późn. zm.) Samorząd Województwa zobligowany jest m.in. do przygotowania projektu wojewódzkiego programu przeciwdziałania narkomanii, biorąc pod uwagę cele operacyjne dotyczące przeciwdziałania narkomanii, określone w Narodowym Programie Zdrowia. Zgodnie z zapisami art.9 ust. 2 ww. Ustawy – Wojewódzki Program uchwała sejmik województwa.

Obecnie opracowano kolejny Wojewódzki Program Przeciwdziałania Narkomanii, którego realizacja ze względu na długofalowe skutki (efekty) zadań przyjętych do realizacji zaplanowana jest na lata 2017 – 2020.

Do opracowania Programu zaproszenie zostali przedstawiciele kluczowych instytucji i organizacji zaangażowanych w profilaktykę i przeciwdziałanie uzależnieniom na terenie Województwa Podkarpackiego - Zespół Roboczy powołany Zarządzeniem nr 7A/2016 z dnia 10 lutego 2016 r. oraz 33A/2016 z dnia 1 lipca 2016 r. Dyrektora Regionalnego Ośrodka Polityki Społecznej w Rzeszowie w skład którego wchodził:

1. Monika Bernat – Zastępca Dyrektora, Regionalny Ośrodek Polityki Społecznej w Rzeszowie;
2. Dorota Gibała – Kierownik, Oddział Oświaty Zdrowotnej i Promocji Zdrowia, Wojewódzka Stacja Sanitarno Epidemiologiczna w Rzeszowie;
3. Grzegorz Gościński – Ekspert Wojewódzki do spraw informacji o narkotykach i narkomanii, Urząd Marszałkowski Województwa Podkarpackiego w Rzeszowie;
4. Łukasz Kosiba – Kierownik, Oddział Profilaktyki Uzależnień i Przeciwdziałania Przemocy, Regionalny Ośrodek Polityki Społecznej w Rzeszowie;
5. Marek Kwiatkowski – Kierownik Przychodni, Wojewódzki Ośrodek Terapii Uzależnień od Alkoholu i Współuzależnienia w Stalowej Woli;
6. Barbara Łukasik – Dyrektor, Samodzielny Publiczny Zakład Opieki Zdrowotnej; Centrum Leczenia Uzależnień w Rzeszowie;
7. Marek Motyka – Terapeuta uzależnień, Wojewódzki Szpital Psychiatryczny im. prof. Eugeniusza Brzezickiego w Żurawicy;
8. Beata Nowicka – Kierownik, NZOZ Centrum Interwencji Kryzysowej w Rzeszowie; Stowarzyszenie Katolicki Ruch Antynarkotykowy „KARAN”;
9. Alina Pieniążek – Ekspert, Komenda Wojewódzka Policji w Rzeszowie;
10. Lucyna Szela – Kierownik Przychodni, Wojewódzki Ośrodek Terapii Uzależnień w Rzeszowie;
11. Marek Zaleśny - Starszy wizytator, Kuratorium Oświaty w Rzeszowie;
12. Andrzej Żółkoś – Specjalista terapii uzależnień, Poradnia Profilaktyczno – Konsultacyjna Stowarzyszenia „MONAR” w Nozdrzu.

Program opracowany został w oparciu o aktualnie obowiązujące akty prawne, jest spójny z ustawodawstwem krajowym oraz strategicznymi dokumentami obowiązującymi w województwie podkarpackim.

Projekt Wojewódzkiego Programu Przeciwdziałania Narkomanii na lata 2017 – 2020” poddany został konsultacjom społecznym.

Konsultacje prowadzone były na podstawie § 3 Uchwały Nr III/28/10 Sejmiku Województwa Podkarpackiego z dnia 29 grudnia 2010 r. w sprawie określenia szczegółowego sposobu

konsultowania z organizacjami pozarządowymi i podmiotami wymienionymi w art. 3 ust. 3 ustawy o działalności pożytku publicznego i o wolontariacie projektów aktów prawa miejscowego (Dz. Urz. Woj. Podk. z 2011 r. Nr 1, poz. 2), w związku z art. 5 ustawy z dnia 24 kwietnia 2003 r. o działalności pożytku publicznego i o wolontariacie (Dz. U. z 2016r. poz.1817).

Adresatami przedmiotowych konsultacji były organizacje pozarządowe i podmioty wymienione w art. 3 ust. 3 ustawy z dnia 24 kwietnia 2003 r. o działalności pożytku publicznego i o wolontariacie (Dz. U. z 2016 r. poz. 1817)

W okresie wyznaczonym do konsultacji, „Projekt Wojewódzkiego Programu Przeciwdziałania Narkomanii na lata 2017 – 2020” dostępny był na stronie internetowej Regionalnego Ośrodka Polityki Społecznej w Rzeszowie, w zakładce „Aktualności”, oraz w Biuletynie Informacji Publiczne Regionalnego Ośrodka Polityki Społecznej w Rzeszowie.

Ponadto informację o trwających konsultacjach społecznych przekazano do Wydziału Polityki Społecznej Podkarpackiego Urzędu Wojewódzkiego w Rzeszowie, Oddziału współpracy z samorządami i organizacjami Urzędu Marszałkowskiego Województwa Podkarpackiego w Rzeszowie oraz za pośrednictwem poczty elektronicznej do Powiatowych Centrów Pomocy Rodzinie z terenu województwa podkarpackiego.

Uwagi i wnioski do projektu można było przesłać lub dostarczyć w formie pisemnej na adres: Regionalny Ośrodek Polityki Społecznej w Rzeszowie, ul. Hetmańska 120; 35-078 Rzeszów lub za pośrednictwem poczty elektronicznej

W okresie wyznaczonym na konsultacje społeczne, tj. od dnia 1 marca 2017 r. do dnia 15 marca 2017 r. włącznie nie wpłynęły żadne uwagi ani wnioski do konsultowanego projektu Programu.

Ponadto „Projekt Wojewódzkiego Programu Przeciwdziałania Narkomanii na lata 2017-2020” został pozytywnie zaopiniowany przez Radę Działalności Pożytku Publicznego Województwa Podkarpackiego (Uchwała 5/3/2017 z dnia 16.03.2017 r.).

Załącznik nr 1  
do Uchwały Nr .....  
Sejmiku Województwa Podkarpackiego  
w Rzeszowie  
z dnia ..... 2017 r.

**WOJEWÓDZKI PROGRAM  
PRZECIWDZIAŁANIA  
NARKOMANII  
NA LATA 2017 - 2020**

---

**WOJEWÓDZKI PROGRAM  
PRZECIWDZIAŁANIA NARKOMANII  
NA LATA 2017 - 2020**

Rzeszów  
2017



# SPIS TREŚCI

<b>SPIS TREŚCI</b> .....	<b>2</b>
<b>WSTĘP</b> .....	<b>3</b>
<b>1. PODSTAWY PRAWNE WOJEWÓDZKIEGO PROGRAMU PRZECIWDZIAŁANIA NARKOMANII</b> .....	<b>5</b>
<b>2. CELE, ZADANIA PROGRAMU I WSKAŹNIKI OSIĄGNIĘCIA CELÓW</b> .....	<b>7</b>
<b>3. ADRESACI PROGRAMU</b> .....	<b>12</b>
<b>4. SPOSÓB REALIZACJI, FINANSOWANIE, MONITORING I EWALUACJA</b> .....	<b>13</b>
4.1. Sposób realizacji Programu .....	13
4.2. Finansowanie Programu.....	14
4.3. Monitorowanie i ewaluacja Programu.....	15

## WSTĘP

Wojewódzki Program Przeciwdziałania Narkomanii na lata 2017- 2020 (zwany dalej: Programem) jest wypełnieniem zapisu art. 9 ust. 1 Ustawy z dnia 29 lipca 2005 roku o przeciwdziałaniu narkomanii (Dz. U. z 2016 roku, poz.224, z późn. zm.), który mówi, że organ wykonawczy Samorządu Województwa:

- 1) odpowiada za przygotowanie projektu Wojewódzkiego Programu i jego realizację oraz koordynację;
- 2) udziela pomocy merytorycznej podmiotom realizującym zadania objęte Wojewódzkim Programem;
- 3) współdziała z innymi organami administracji publicznej w zakresie przeciwdziałania narkomanii.
- 4) Wojewódzki Program jest realizowany przez jednostkę wskazaną w tym programie.

Nad Programem pracowali przedstawiciele kluczowych instytucji i organizacji, zaangażowanych w profilaktykę i przeciwdziałanie uzależnieniom na terenie Województwa Podkarpackiego (Zespół Roboczy powołany Zarządzeniem nr 7A/2016 z dnia 10 lutego 2016 r. oraz 33A/2016 z dnia 1 lipca 2016 r. Dyrektora Regionalnego Ośrodka Polityki Społecznej w Rzeszowie), w oparciu o aktualnie obowiązujące akty prawne oraz dotychczasowe doświadczenia w realizacji poprzednich Programów Wojewódzkich.

Celem głównym Wojewódzkiego Programu Przeciwdziałania Narkomanii na lata 2017 – 2020 jest **ograniczenie używania środków odurzających, substancji psychotropowych, środków zastępczych oraz nowych substancji psychoaktywnych i związanych z tym problemów społecznych i zdrowotnych na terenie województwa podkarpackiego.**

Program określa też cel operacyjny oraz 5 celów szczegółowych, którym przypisano odpowiednie zadania mające doprowadzić do realizacji przyjętych założeń.

Zarówno cel operacyjny jak i cele szczegółowe oraz zadania określone do realizacji w Programie są obligatoryjne i wynikają z założeń Narodowego Programu Zdrowia na

lata 2016 – 2020, a w szczególności wchodzącego w jego skład Krajowego Programu Przeciwdziałania Narkomanii.

W związku z powyższym zrezygnowano z zamieszczenia w treści Programu diagnozy zjawiska narkomanii na terenie województwa podkarpackiego. Raport o narkotykach i narkomanii sporządzany jest corocznie przez Eksperta Wojewódzkiego do spraw informacji o narkotykach i narkomanii - dostępny jest na stronie internetowej Samorządu Województwa Podkarpackiego: [www.podkarpackie.pl](http://www.podkarpackie.pl), zakładka: Zdrowie; Raporty, analizy. Ponadto raporty z przeprowadzanych przez Regionalny Ośrodek Polityki Społecznej w Rzeszowie badań dotyczących zjawiska narkomanii zamieszczane są na stronie internetowej ROPS: [www.rops.rzeszow.pl](http://www.rops.rzeszow.pl), zakładka: Profilaktyka uzależnień; Informacje, raporty, badania.

Program ma charakter długofalowy, obejmuje lata 2017 – 2020. W miarę potrzeb i sytuacji społecznej ujęte w nim działania na rzecz przeciwdziałania narkomanii mogą ulec zmianom i udoskonaleniom.

# 1. PODSTAWY PRAWNE WOJEWÓDZKIEGO PROGRAMU PRZECIWDZIAŁANIA NARKOMANII

## Ustawy:

- ❖ Ustawa z dnia 29 lipca 2005 r. o przeciwdziałaniu narkomanii (Dz. U. z 2016 roku, poz.224, z późn. zm.);
- ❖ Ustawa z dnia 11 września 2015 r. o zdrowiu publicznym (Dz. U. z 2015 poz. 1916);
- ❖ Ustawa z dnia 26 października 1982 r. o wychowaniu w trzeźwości i przeciwdziałaniu alkoholizmowi (Dz. U. z 2016 r., poz. 487, z późn. zm.);
- ❖ Ustawa z dnia 29 lipca 2005 r. o przeciwdziałaniu przemocy w rodzinie (Dz. U. z 2015 r., poz. 1390, z późn. zm.);
- ❖ Ustawa z dnia 12 marca 2004 r. o pomocy społecznej (Dz. U. z 2016 r., poz. 930, z późn. zm.);
- ❖ Ustawa z dnia 13 czerwca 2003 r. o zatrudnieniu socjalnym (Dz. U. z 2016 r., poz. 1828);
- ❖ Ustawa z dnia 5 czerwca 1998 r. o samorządzie województwa (Dz. U. z 2016 r., poz. 486);
- ❖ Ustawa z dnia 5 czerwca 1998 r. o samorządzie powiatowym (Dz. U. z 2016 r. poz. 814, z późn. zm.);
- ❖ Ustawa z dnia 8 marca 1990 r. o samorządzie gminnym (Dz. U. z 2016 r. poz. 446, z późn. zm.);
- ❖ Ustawa z dnia 6 kwietnia 1990 r. o Policji (Dz. U. z 2015 r., poz. 355, z późn. zm.);
- ❖ Ustawa z dnia 7 września 1991 r. o systemie oświaty (Dz. U. z 2015 r., poz. 2156, z późn. zm.);
- ❖ Ustawa z dnia 6 czerwca 1997 r. Kodeks karny (Dz. U. z 2016 r., poz. 1137, z późn. zm.);
- ❖ Ustawa z dnia 25 lutego 1964 r. Kodeks rodzinny i opiekuńczy (Dz. U. z 2015 r. poz. 2082, z późn. zm.);
- ❖ Ustawa z dnia 6 czerwca 1997 r. Kodeks postępowania karnego (Dz. U. z 1997 r. Nr 89, poz. 555, z późn. zm.);
- ❖ Ustawa z dnia 24 kwietnia 2003 r. o działalności pożytku publicznego i o wolontariacie (Dz. U. z 2016 r., poz. 1817);

- ❖ Ustawa z dnia 29 stycznia 2004 r. Prawo zamówień publicznych (Dz. U. z 2015 r., poz. 2164, z późn. zm.).

### **Programy krajowe:**

- ❖ Narodowy Program Zdrowia na lata 2016 – 2020 (Dz. U. 2016 poz. 1492).

### **Założenia wojewódzkie:**

- ❖ Strategia Województwa Podkarpackiego – Podkarpacie 2020 (Uchwała XXXVII/697/13 Sejmiku Województwa Podkarpackiego z dnia 26 sierpnia 2013 r.).

### **Dokumenty z którymi koresponduje Program:**

- ❖ Wojewódzki Program Profilaktyki i Rozwiązywania Problemów Alkoholowych na lata 2014 – 2020 (Uchwała Nr XLV/929/14 Sejmiku Województwa Podkarpackiego z dnia 22 kwietnia 2014 r.);
- ❖ Wojewódzki Program Przeciwdziałania Przemocy w Rodzinie na lata 2014 - 2020 (Uchwała Nr XLV/927/14 Sejmiku Województwa Podkarpackiego z dnia 22 kwietnia 2014 r.).

## **2. CELE, ZADANIA PROGRAMU I WSKAŹNIKI OSIĄGNIĘCIA CELÓW**

<b>CEL GŁÓWNY</b>
<b>OGRANICZENIE UŻYWANIA ŚRODKÓW ODURZAJĄCYCH, SUBSTANCJI PSYCHOTROPOWYCH, ŚRODKÓW ZASTĘPCZYCH ORAZ NOWYCH SUBSTANCJI PSYCHOAKTYWNYCH I ZWIĄZANYCH Z TYM PROBLEMÓW SPOŁECZNYCH I ZDROWOTNYCH NA TERENIE WOJEWÓDZTWA PODKARPACKIEGO</b>

<b>CEL OPERACYJNY</b>
<b>PROFILAKTYKA I ROZWIĄZYWANIE PROBLEMÓW ZWIĄZANYCH Z UŻYCIEM SUBSTANCJI PSYCHOAKTYWNYCH, UZALEŻNIENIAMI BEHAWIORALNYMI I INNYMI ZACHOWANIAMI RYZYKOWNYMI</b>

<b>CELE SZCZEGÓŁOWE</b>	
<b>Zadania</b>	<b>Wskaźniki realizacji</b>
<b>1. WSPIERANIE DZIAŁAŃ EDUKACYJNYCH I INFORMACYJNYCH WŚRÓD DZIECI, MŁODZIEŻY I DOROSŁYCH W OBSZARZE PROBLEMATYKI ZWIĄZANEJ Z UŻYCIEM ŚRODKÓW ODURZAJĄCYCH, SUBSTANCJI PSYCHOAKTYWNYCH, ŚRODKÓW ZASTĘPCZYCH I NOWYCH SUBSTANCJI PSYCHOAKTYWNYCH.</b>	
<b>1.1</b> Prowadzenie działań edukacyjnych, w tym kampanii społecznych adresowanych do różnych grup docelowych, w szczególności do dzieci, młodzieży i rodziców na temat zagrożeń wynikających z używania: <ul style="list-style-type: none"> <li>- środków odurzających,</li> <li>- substancji psychotropowych,</li> <li>- środków zastępczych,</li> <li>- nowych substancji psychoaktywnych,</li> <li>- z pozamedycznego stosowania produktów leczniczych, których używanie może prowadzić do uzależnienia.</li> </ul>	<ul style="list-style-type: none"> <li>- liczba przeprowadzonych kampanii społecznych,</li> <li>- liczba wydanych publikacji,</li> <li>- liczba opracowanych i upowszechnionych: materiałów, ulotek i plakatów,</li> <li>- liczba wyemitowanych: audycji radiowych i telewizyjnych, reklam,</li> <li>- liczba odbiorców kampanii</li> </ul>
<b>1.2</b> Upowszechnienie informacji na temat dostępu do działań:	<ul style="list-style-type: none"> <li>- liczba opracowanych i upowszechnionych materiałów informacyjnych,</li> </ul>

<ul style="list-style-type: none"> <li>- profilaktycznych,</li> <li>- interwencyjnych,</li> <li>- pomocowych</li> <li>- placówek leczenia</li> </ul> <p>dla osób zagrożonych uzależnieniem lub uzależnionych od środków odurzających, substancji psychotropowych, środków zastępczych i nowych substancji psychoaktywnych oraz ich rodzin przez tworzenie, bieżącą aktualizację baz danych i ich udostępnianie.</p>	<ul style="list-style-type: none"> <li>- liczba utworzonych, upowszechnionych, zaktualizowanych baz danych,</li> </ul>
<b>2. WSPIERANIE ROZWOJU KADR UCZESTNICZĄCYCH W REALIZACJI ZADAŃ Z ZAKRESU PRZECIWDZIAŁANIA NARKOMANII</b>	
<p><b>2.1</b> Podnoszenie kompetencji osób pracujących z dziećmi i młodzieżą dotyczących wczesnego rozpoznania zagrożenia używania:</p> <ul style="list-style-type: none"> <li>- środków odurzających,</li> <li>- substancji psychotropowych,</li> <li>- środków zastępczych,</li> <li>- nowych substancji psychoaktywnych oraz umiejętności i podejmowania interwencji profilaktycznej.</li> </ul>	<ul style="list-style-type: none"> <li>- liczba przeprowadzonych szkoleń w województwie,</li> <li>- liczba przeszkolonych osób.</li> </ul>
<p><b>2.2</b> Szkolenie grup zawodowych, w szczególności takich jak:</p> <ul style="list-style-type: none"> <li>- lekarze psychiatry,</li> <li>- lekarze podstawowej opieki zdrowotnej,</li> <li>- pielęgniarki i położne podstawowej opieki zdrowotnej,</li> <li>- specjaliści terapii uzależnień,</li> <li>- psychologów</li> </ul> <p>w zakresie tematyki uzależnień od środków odurzających, substancji psychotropowych, środków zastępczych i nowych substancji psychoaktywnych oraz skutecznych interwencji i programów profilaktycznych i leczniczych.</p>	<ul style="list-style-type: none"> <li>- liczba przeprowadzonych szkoleń w województwie,</li> <li>- liczba przeszkolonych osób z każdej ze służb lub podmiotów.</li> </ul>
<p><b>2.3</b> Prowadzenie działań edukacyjnych i szkoleniowych dotyczących strategii rozwiązywania problemów wynikających z używania środków odurzających, substancji psychotropowych, środków zastępczych i nowych substancji psychoaktywnych, kierowanych w szczególności do przedstawicieli</p>	<ul style="list-style-type: none"> <li>- liczba przeprowadzonych działań edukacyjnych w województwie,</li> <li>- liczba przeprowadzonych szkoleń w województwie,</li> <li>- liczba przeszkolonych osób,</li> <li>- liczba i nakład materiałów edukacyjnych.</li> </ul>

organizacji pozarządowych i JST.	
<b>3. WSPARCIE DZIAŁAŃ PROFILAKTYCZNYCH</b>	
<b>3.1 Wsparcie działań profilaktyki uniwersalnej</b>	
<p><b>3.1.1</b> Poszerzenie i udoskonalenie oferty, upowszechnienie oraz wdrażanie programów profilaktyki o naukowych podstawach lub potwierdzonej skuteczności adresowanych do:</p> <ul style="list-style-type: none"> <li>- dzieci i młodzieży w wieku szkolnym,</li> <li>- osób dorosłych</li> </ul> <p>w tym programów profilaktyki, które biorą pod uwagę wspólne czynniki chroniące i czynniki ryzyka używania substancji psychotropowych i innych zachowań ryzykownych, w tym w szczególności zalecanych w ramach Systemu rekomendacji programów profilaktycznych i promocji zdrowia psychicznego.</p>	<ul style="list-style-type: none"> <li>- liczba osób objętych programami,</li> <li>- ilość wdrożonych programów,</li> <li>- ilość udoskonalonych programów,</li> <li>- liczba szkoleń,</li> <li>- liczba przeszkolonych osób.</li> </ul>
<p><b>3.1.2</b> Poszerzenie i udoskonalenie oferty, upowszechnienie oraz wdrażanie programów o naukowych podstawach lub potwierdzonej skuteczności rozwijających kompetencje wychowawcze i profilaktyczne rodziców i osób pracujących z dziećmi i młodzieżą, sprzyjające kształtowaniu postaw i zachowań prozdrowotnych dzieci i młodzieży.</p>	<ul style="list-style-type: none"> <li>- liczba osób objętych programami,</li> <li>- ilość wdrożonych programów,</li> <li>- ilość udoskonalonych programów,</li> <li>- liczba szkoleń,</li> <li>- liczba przeszkolonych osób.</li> </ul>
<b>3.2 Wsparcie działań profilaktyki selektywnej</b>	
<p><b>3.2.1</b> Poszerzenie i udoskonalenie oferty i wspieranie programów o naukowych podstawach lub o potwierdzonej skuteczności realizowanych w miejscach o zwiększonym ryzyku używania środków odurzających, substancji psychotropowych, środków zastępczych i nowych substancji psychoaktywnych (np. miejsca rekreacji, imprezy muzyczne, kluby).</p>	<ul style="list-style-type: none"> <li>- liczba programów objętych wsparciem,</li> <li>- ilość wdrożonych programów,</li> <li>- liczba miejsc / osób objętych programami,</li> <li>- ilość udoskonalonych programów.</li> </ul>
<p><b>3.2.2</b> Poszerzenie i udoskonalenie oferty i wspieranie realizacji programów wczesnej interwencji i profilaktyki selektywnej, w szczególności zalecanych w ramach Systemu rekomendacji programów profilaktycznych i promocji zdrowia psychicznego, adresowych do</p>	<ul style="list-style-type: none"> <li>- liczba programów objętych wsparciem,</li> <li>- ilość wdrożonych programów,</li> <li>- liczba odbiorców programów.</li> </ul>



<p>środowisk zagrożonych, w szczególności dzieci i młodzieży ze środowisk zmarginalizowanych, zagrożonych demoralizacją, wykluczeniem społecznym oraz osób używających środków odurzających, substancji psychotropowych, środków zastępczych i nowych substancji psychoaktywnych w sposób okazjonalny.</p>	
<p><b>3.3 Wsparcie działań profilaktyki wskazującej</b></p>	
<p><b>3.3.1</b> Poszerzenie i udoskonalenie oferty i wspieranie realizacji programów profilaktyki wskazującej o naukowych podstawach lub o potwierdzonej skuteczności adresowanych do jednostek lub grup wysoce narażonych na czynniki ryzyka, w szczególności do osób używających środków odurzających, substancji psychotropowych, środków zastępczych i nowych substancji psychoaktywnych w sposób szkodliwy, w tym w szczególności zalecanych w ramach Systemu rekomendacji programów profilaktycznych i promocji zdrowia psychicznego.</p>	<ul style="list-style-type: none"> <li>- liczba programów objętych wsparciem,</li> <li>- ilość wdrożonych programów,</li> <li>- liczba odbiorców programów.</li> </ul>
<p><b>3.4. Ewaluacja zadań oraz aktualizacja i upowszechnienie standardów profilaktyki</b></p>	
<p><b>3.4.1</b> Upowszechnienie standardów jakości w zakresie profilaktyki narkomanii</p>	<ul style="list-style-type: none"> <li>- liczba zadań poddanych ewaluacji</li> <li>- liczba zaktualizowanych i upowszechnionych standardów w zakresie profilaktyki narkomanii.</li> </ul>
<p><b>4. REDUKCJA SZKÓD, REHABILITACJA I REINTEGRACJA SPOŁECZNA</b></p>	
<p><b>4.1. Zwiększenie dostępności do opieki zdrowotnej i programów podnoszących jakość życia osób używających szkodliwie i uzależnionych</b></p>	
<p><b>4.1.1</b> Wspieranie realizacji programów redukcji szkód zdrowotnych i społecznych wśród osób używających szkodliwie i uzależnionych od środków odurzających, substancji psychotropowych, środków zastępczych i nowych substancji psychoaktywnych, obejmujące m.in.:</p> <ul style="list-style-type: none"> <li>- działalność edukacyjną,</li> <li>- wsparcie społeczne i socjalne,</li> <li>- programy wymiany igieł i strzykawek (zapobieganie zakażeniom przenoszonym drogą krwi – HIV, HBV,</li> </ul>	<ul style="list-style-type: none"> <li>- liczba programów objętych wsparciem,</li> <li>- liczba osób objętych programami,</li> <li>- liczba i nakład materiałów edukacyjnych.</li> </ul>

HCV itd.), - testowanie w kierunku zakażeń krwiopochodnych (HIV, HBV i HCV).	
<b>4.1.2</b> Wspieranie sieci hosteli i mieszkań readaptacyjnych dla osób w trakcie leczenia lub po jego zakończeniu.	- liczba wspartych hoteli i mieszkań readaptacyjnych.
<b>4.1.3</b> Wsparcie dostępu do leczenia ambulatoryjnego dla osób używających szkodliwie i uzależnionych od środków odurzających, substancji psychotropowych, środków zastępczych i nowych substancji psychoaktywnych.	- liczba wspartych usług / świadczeń - liczba osób objętych wsparciem.
<b>4.1.4</b> Wspieranie programów reintegracji społecznej i zawodowej osób uzależnionych od środków odurzających, substancji psychotropowych, środków zastępczych i nowych substancji psychoaktywnych.	- liczba programów objętych wsparciem, - liczba osób objętych programami.
<b>4.1.5</b> Wsparcie działań zmierzających do aktywizacji zawodowej i społecznej osób uzależnionych od środków odurzających, substancji psychotropowych, środków zastępczych i nowych substancji psychoaktywnych lub zwiększenie dostępności do istniejących form wsparcia.	- liczba wspartych działań, - liczba osób objętych programami.
<b>5. MONITOROWANIE SYTUACJI EPIDEMIOLOGICZNEJ W ZAKRESIE UŻYWANIA ŚRODKÓW ODURZAJĄCYCH, SUBSTANCJI PSYCHOTROPOWYCH I NSP ORAZ POSTAW SPOŁECZNYCH I REAKCJI INSTYTUCJONALNYCH</b>	
<b>5.1</b> Wsparcie realizacji / realizacja badań ilościowych na populacji generalnej i wśród młodzieży szkolnej (m.in. ESPAD, „Młodzież”), prowadzonych co najmniej co cztery lata według metodologii EMCDDA.	- liczba wspartych badań, - liczba raportów, publikacji, analiz z wynikami dot. przeprowadzonych badań.

### 3. ADRESACI PROGRAMU

Działania Programu adresowane są do osób fizycznych i prawnych realizujących zadania z zakresu problematyki związanej z używaniem środków odurzających, substancji psychoaktywnych, środków zastępczych i nowych substancji psychoaktywnych w społecznościach lokalnych, do osób uzależnionych i ich rodzin oraz wszystkich mieszkańców województwa podkarpackiego.

Program jest skierowany w szczególności do:

- dzieci i młodzieży, w tym m.in. z grup podwyższonego ryzyka, ze środowisk zagrożonych z powodu dysfunkcji lub sytuacji społeczno-psychologicznej, a także ich rodziców i opiekunów,
- osób dorosłych z grup ryzyka,
- rodzin z problemem narkomanii,
- osób uzależnionych od środków psychoaktywnych i współuzależnionych,
- kierowców prowadzących pojazdy pod wpływem środków psychoaktywnych,
- osób zajmujących się przeciwdziałaniem narkomanii i pomocą osobom i rodzinom z problemem uzależnienia od narkotyków,
- podmiotów publicznych, społecznych i prywatnych działających w obszarze przeciwdziałania narkomanii.

## **4. SPOSÓB REALIZACJI, FINANSOWANIE, MONITORING I EWALUACJA**

### **4.1. Sposób realizacji Programu**

Zgodnie z zapisami ustawy o przeciwdziałaniu narkomanii, Zarząd Województwa odpowiada za koordynację przygotowania i realizację programu, udziela pomocy merytorycznej instytucjom i osobom fizycznym realizującym zadania objęte tym programem oraz współdziała z innymi organami administracji publicznej w zakresie rozwiązywania problemów uzależnień od środków psychoaktywnych.

Zarząd Województwa Podkarpackiego realizuje ww. zadania poprzez Regionalny Ośrodek Polityki Społecznej w Rzeszowie oraz Eksperta Wojewódzkiego ds. Informacji o Narkotykach i Narkomanii Województwa Podkarpackiego.

Zadania Eksperta Wojewódzkiego do spraw informacji o narkotykach i narkomanii przewidziane do wykonania w ramach Programu określa szczegółowo art. 9 pkt. 7 Ustawa z dnia 29 lipca 2005 roku o przeciwdziałaniu narkomanii (Dz. U. z 2016 roku, poz.224, z późn. zm.)

Wojewódzki Program Przeciwdziałania Narkomanii realizowany będzie w planie czteroletnim, ze względu na długofalowe skutki (efekty) zadań przyjętych do realizacji i obejmuje on lata 2017 – 2020.

Cele Wojewódzkiego Programu Przeciwdziałania Narkomanii na lata 2017 – 2020 będą realizowane w formie pracy ciągłej przez cały okres realizacji Programu.

Program ma charakter ramowy i może ulec modyfikacji w trakcie jego realizacji w przypadku np. nowelizacji zapisów ustawy o przeciwdziałaniu narkomanii.

Zadania przewidziane do wykonania w ramach Wojewódzkiego Programu Przeciwdziałania Narkomanii na lata 2017 – 2020 realizowane będą poprzez współpracę z innymi podmiotami, organami administracji publicznej działającymi w obszarze przeciwdziałania narkomanii oraz organizacjami pozarządowymi i innymi podmiotami

wymienionymi w art. 3 ust. 3 ustawy z dnia 24 kwietnia 2003 r. o działalności pożytku publicznego i o wolontariacie (Dz. U. z 2016 r. poz. 1817).

Inni partnerzy zewnętrzni w realizacji Programu to m.in:

- ✓ Wojewoda Podkarpacki,
- ✓ Policja,
- ✓ Państwowa Inspekcja Sanitarna,
- ✓ Instytucje naukowe,
- ✓ Samorządy powiatowe i gminne województwa podkarpackiego,
- ✓ Organy wymiaru sprawiedliwości
- ✓ Służby utrzymania prawa i porządku,
- ✓ Kuratorium Oświaty,
- ✓ Służba Zdrowia,
- ✓ Inne podmioty działające w obszarze przeciwdziałania narkomanii.

## **4.2. Finansowanie Programu**

System finansowania Wojewódzkiego Programu Przeciwdziałania Narkomanii na lata 2017 - 2020 zakłada, iż:

1. Uchwałą budżetową Samorządu Województwa Podkarpackiego określa się wysokość środków przeznaczonych na realizację Programu na dany rok.
2. Źródła finansowania Programu:
  - ❖ środki Samorządu Województwa Podkarpackiego  
(środki pochodzące z budżetu Województwa Podkarpackiego oraz/i/lub środki pochodzące z opłat pobieranych za wydawanie zezwoleń na obrót hurtowy napojami alkoholowymi o zawartości alkoholu do 18% alkoholu, wydawanymi przez Marszałka Województwa zgodnie z art. 9 ust. 1 ustawy z dnia 26 października 1982 r. o wychowaniu w trzeźwości przeciwdziałaniu alkoholizmowi),
  - ❖ środki Unii Europejskiej;
  - ❖ inne źródła zewnętrzne.

### **4.3. Monitorowanie i ewaluacja Programu**

Wojewódzki Program Przeciwdziałania Narkomanii na lata 2017 – 2020 będzie monitorowany przez Regionalny Ośrodek Polityki Społecznej w Rzeszowie corocznie poprzez analizę sprawozdań złożonych przez podmioty realizujące zadania określone w Programie.

Informacja o realizacji Programu corocznie przyjmowana będzie przez Sejmik Województwa Podkarpackiego.

Program podlegał będzie ewaluacji, która dokona zostanie przez Regionalny Ośrodek Polityki Społecznej w Rzeszowie.

Wnioski z monitoringu oraz ewaluacji Wojewódzkiego Programu Przeciwdziałania Narkomanii na lata 2017 – 2020 będą stanowić podstawę do ewentualnej modyfikacji ujętych w nim celów i zadań lub opracowaniu nowych celów i zadań adekwatnych do sytuacji.

## NAD PROGRAMEM PRACOWAŁ ZESPÓŁ ROBOCZY

### W SKŁADZIE:

- **Monika Bernat** – Zastępca Dyrektora, Regionalny Ośrodek Polityki Społecznej w Rzeszowie;
- **Dorota Gibała** – Kierownik, Oddział Oświaty Zdrowotnej i Promocji Zdrowia, Wojewódzka Stacja Sanitarno Epidemiologiczna w Rzeszowie;
- **Grzegorz Gościński** – Ekspert Wojewódzki do spraw informacji o narkotykach i narkomanii, Urząd Marszałkowski Województwa Podkarpackiego w Rzeszowie;
- **Łukasz Kosiba** – Kierownik, Oddział Profilaktyki Uzależnień i Przeciwdziałania Przemocy, Regionalny Ośrodek Polityki Społecznej w Rzeszowie;
- **Marek Kwiatkowski** – Kierownik Przychodni, Wojewódzki Ośrodek Terapii Uzależnień od Alkoholu i Współuzależnienia w Stalowej Woli;
- **Barbara Łukasik** – Dyrektor, Samodzielny Publiczny Zakład Opieki Zdrowotnej; Centrum Leczenia Uzależnień w Rzeszowie;
- **Marek Motyka** – Terapeuta uzależnień, Wojewódzki Szpital Psychiatryczny im. prof. Eugeniusza Brzezickiego w Żurawicy;
- **Beata Nowicka** – Kierownik, NZOZ Centrum Interwencji Kryzysowej w Rzeszowie; Stowarzyszenie Katolicki Ruch Antynarkotykowy „KARAN”;
- **Alina Pieniążek** – Ekspert, Komenda Wojewódzka Policji w Rzeszowie;
- **Lucyna Szela** – Kierownik Przychodni, Wojewódzki Ośrodek Terapii Uzależnień w Rzeszowie;
- **Marek Zaleśny** - Starszy wizytator, Kuratorium Oświaty w Rzeszowie;
- **Andrzej Żółkoś** – Specjalista terapii uzależnień, Poradnia Profilaktyczno – Konsultacyjna Stowarzyszenia „MONAR” w Nozdrzcu.

**Uchwała Nr / / 17**  
**SEJMIKU WOJEWÓDZTWA PODKARPACKIEGO**  
**z dnia 2017 roku**

**w sprawie wyrażenia zgody na sprzedaż nieruchomości położonej przy ul. Lisa  
Kuli 20 w Rzeszowie**

Na podstawie art. 18 pkt 19 lit. a ustawy z dnia 5 czerwca 1998 r. o samorządzie województwa (Dz.U. z 2016 r. poz. 486 z późn. zm.) w związku z art. 37 ust. 2 pkt 2 i art. 67 ust. 3 ustawy z dnia 21 sierpnia 1997 roku o gospodarce nieruchomościami (Dz.U. z 2016 r. poz. 2147 z późn. zm.) oraz § 9 Uchwały Nr XXVII/493/12 Sejmiku Województwa Podkarpackiego z dnia 23 listopada 2012 r. w sprawie zasad gospodarowania mieniem Województwa Podkarpackiego (Dz. Urz. Woj. Podk. z dnia 10 grudnia 2012 r., poz. 2958).

**Sejmik Województwa Podkarpackiego  
uchwala, co następuje;**

§ 1

1. Wyraża się zgodę na dokonanie sprzedaży w drodze bezprzetargowej lokalu nr 1B o powierzchni użytkowej 451,81 m<sup>2</sup> z którym związany jest udział 45181/223037 w częściach wspólnych budynku i działce ewid. nr 2136/2 o pow. 0,1163 ha położonej w obrębie 207 Rzeszów – Śródmieście, objętej KW nr RZ1Z/00049445/2 na rzecz Skarbu Państwa z przeznaczeniem na siedzibę Prokuratury Regionalnej w Rzeszowie.
2. Sprzedaż nastąpi po cenie równej wartości nieruchomości ustalonej przez rzeczoznawcę majątkowego.

§ 2

Wykonanie uchwały powierza się Zarządowi Województwa Podkarpackiego.

§ 3

Uchwała wchodzi w życie z dniem podjęcia.



## UZASADNIENIE

Pismami z dnia 6 grudnia 2016 r. i 8 lutego 2017 r. Prokurator Regionalny w Rzeszowie zwrócił się z wnioskiem o sprzedaż na rzecz Skarbu Państwa całego II piętra i części III piętra w budynku przy ul. Lisa Kuli 20 w Rzeszowie, z przeznaczeniem na siedzibę Prokuratury Regionalnej w Rzeszowie.

W ww. budynku wydzielone są dwa samodzielne lokale:

- 1) lokal nr 1 o pow. użytkowej 1243,63 m<sup>2</sup> objęty księgą wieczystą nr RZ1Z/00096974/3 z przynależnym udziałem w części 124363/223037 w częściach wspólnych budynku i działce ewid. nr 2136/2 o pow. 0.1163 ha w obrębie 207 Rzeszów – Śródmieście, stanowiący własność Województwa Podkarpackiego i oddany w trwały zarząd Wojewódzkiemu Urzędowi Pracy w Rzeszowie,
- 2) lokal nr 2 o pow. użytkowej 986,74 m<sup>2</sup> objęty księgą wieczystą nr RZ1Z/00096975/0 z przynależnym udziałem w części 98674/223037 w częściach wspólnych budynku i działce ewid. nr 2136/2 o pow. 0.1163 ha w obrębie 207 Rzeszów – Śródmieście, stanowiący własność Skarbu Państwa i oddany w trwały zarząd Prokuraturze Okręgowej w Rzeszowie,

Fizycznie do lokalu nr 1 należą pomieszczenia zlokalizowane w piwnicach, parterze oraz na pierwszym, drugim i części trzeciego piętra. Do lokalu nr 2 należą pomieszczenia części trzeciego piętra oraz czwarte i piąte piętro.

Przedmiotem sprzedaży jest lokal nr 1B o pow. użytkowej 451,83 m<sup>2</sup> ustytuowany na II i III piętrze, wydzielony z lokalu nr 1 o pow. użytkowej 1243,63 m<sup>2</sup>.

Zgodnie z art. 37 ust. 2 pkt. 2 ustawy o gospodarce nieruchomościami nieruchomość może być zbywana w drodze bezprzetargowej, jeżeli zbycie następuje między Skarbem Państwa a jednostką samorządu terytorialnego.

Przy sprzedaży nieruchomości w drodze bezprzetargowej cenę nieruchomości ustala się w wysokości nie niższej niż jej wartość. Obecnie trwa postępowanie dotyczące wyłonienia rzeczoznawcy, który sporządzi wycenę przedmiotowej nieruchomości. Wartość szacunkowa nieruchomości wynosi 1,5 mln – 2 mln zł.

W związku z powyższym na podstawie §9 Uchwały Nr XXVII/493/12 Sejmiku Województwa Podkarpackiego z dnia 23 listopada 2012 r. w sprawie zasad gospodarowania mieniem Województwa Podkarpackiego zbycie nieruchomości, której wartość przekracza 100 000 euro wymaga zgody Sejmiku.

**UCHWAŁA Nr .....**

**SEJMIKU WOJEWÓDZTWA PODKARPACKIEGO  
W RZESZOWIE**

**z dnia ..... 2017 r.**

**w sprawie zapewnienia wkładu finansowego dla projektu inwestycyjnego  
pn. „Podziemna Trasa Turystyczna w Przemyślu”**

Na podstawie art. 11 ust. 2 pkt. 7 oraz art. 18 ust.6 ustawy z dnia 5 czerwca 1998 r. o samorządzie województwa (Dz. U. z 2016 r., poz. 486 z późn. zm.)

**Sejmik  
Województwa Podkarpackiego w Rzeszowie  
uchwala co następuje:**

**§ 1**

1. W związku z ubieganiem się przez Muzeum Narodowe Ziemi Przemyskiej w Przemyślu wspólnie z Gminą Miasto Przemyśl, o dofinansowanie w ramach III konkursu Programu Operacyjnego Infrastruktura i Środowisko 2014 - 2020 (VIII oś priorytetowa – Działanie 8.1 Ochrona dziedzictwa kulturowego i rozwój zasobów kultury), dla projektu pn. „**Podziemna Trasa Turystyczna w Przemyślu**”, Sejmik Województwa Podkarpackiego uznaje za celowe udzielenie wsparcia finansowego Muzeum Narodowemu Ziemi Przemyskiej w Przemyślu, poprzez włączenie się Województwa Podkarpackiego w realizację tego zadania.

2. W przypadku pozyskania przez wymienionych wyżej wnioskodawców dofinansowania dla zadania o którym mowa wyżej w ust. 1 ze środków Programu Operacyjnego Infrastruktura i Środowisko, Sejmik Województwa Podkarpackiego zabezpieczy w Wieloletniej Prognozie Finansowej Województwa Podkarpackiego na lata 2017 – 2030 oraz w budżecie województwa środki finansowe na realizację zadania w łącznej kwocie **1.278.157,70 zł**, z czego:

- **255.631,54 zł** stanowić będą wydatki bieżące
- **1.022.526,16 zł** stanowić będą wydatki majątkowe

**§ 2**

Uchwała wchodzi w życie z dniem podjęcia.

## **Uzasadnienie:**

Muzeum Narodowe Ziemi Przemyskiej w Przemyślu wspólnie z gminą Miasto Przemyśl, zamierza złożyć wniosek o dofinansowanie w najbliższej III edycji konkursu Programu Operacyjnego Infrastruktura i Środowisko (VIII Oś priorytetowa - Działanie 8.1 *Ochrona dziedzictwa kulturowego i rozwój zasobów kultury*) dla projektu pn. „**Podziemna Trasa Turystyczna w Przemyślu**”. Projekt ten planowany jest do realizacji wspólnie z Gminą Miasto Przemyśl, Liderem Projektu będzie Gmina Miasto Przemyśl natomiast Partnerem w realizacji projektu Muzeum Narodowe Ziemi Przemyskiej w Przemyślu.

Zakres projektu obejmuje wykonanie prac polegających na modernizacji, rozbudowie i unowocześnieniu, istniejącej podziemnej trasy turystycznej w Przemyślu. Realizacja projektu przyczyni się do uatrakcyjnienia i wzbogacenia oferty turystycznej Województwa Podkarpackiego oraz znaczącego rozwoju ruchu turystycznego w Przemyślu.

Całkowita wartość projektu wynosi **16.328.258,08 zł**, a jego realizacja planowana jest na lata 2017 - 2019. Finansowanie projektu planowane jest z następujących źródeł: środki z funduszy UE (PO Infrastruktura i Środowisko) **11.220.671,90 zł**, wkład własny Lidera Projektu – środki z budżetu Miasta Przemyśla **3.798.705,48 zł**, środki z budżetu Województwa Podkarpackiego **1.278.157,70**, środki własne Muzeum Narodowego Ziemi Przemyskiej w Przemyślu **30.750,00 zł**.

Planowane nakłady z budżetu województwa na poszczególne lata realizacji projektu przedstawiają się następująco:

- w **2017 roku** kwota **61.788,62 zł** w tym: wydatki bieżące **40.000,00 zł**, wydatki majątkowe **21.788,62 zł**,
- w **2018 roku** kwota **1.216.369,08 zł** w tym: wydatki bieżące **215.631,54 zł**, wydatki majątkowe **1.000.737,54 zł**,

**UCHWAŁA NR .....**  
**SEJMIKU WOJEWÓDZTWA PODKARPACKIEGO**

z dnia .....

**w sprawie zmiany uchwały XXVIII/510/12 Sejmiku Województwa Podkarpackiego z dnia 21 grudnia 2012 r. w sprawie określenia przystanków komunikacyjnych, których właścicielem lub zarządzającym jest Województwo Podkarpackie oraz warunków i zasad korzystania z tych przystanków**

Na podstawie art. 18 pkt 1 lit. c ustawy z dnia 5 czerwca 1998 r. o samorządzie województwa (Dz. U. z 2016 r. poz. 486), oraz art. 15 ust. 1 pkt. 6 w związku z art. 15 ust. 2 ustawy z dnia 16 grudnia 2010 r. o publicznym transporcie zbiorowym ( Dz.U. z 2016r., poz. 1867).

**Sejmik Województwa Podkarpackiego**  
**uchwała, co następuje:**

§ 1

Załącznikom nr 1 do nr 45 do uchwały XXVIII/510/12 Sejmiku Województwa Podkarpackiego z dnia 21 grudnia 2012r., w sprawie określenia przystanków komunikacyjnych, których właścicielem lub zarządzającym jest Województwo Podkarpackie oraz warunków i zasad korzystania z tych przystanków nadaje się brzmienie jak w Załącznikach nr 1 do nr 47 do niniejszej Uchwały.

§ 2

Wykonanie uchwały powierza się Zarządowi Województwa Podkarpackiego.

§ 3

Uchwała podlega ogłoszeniu w Dzienniku Urzędowym Województwa Podkarpackiego i wchodzi w życie po upływie 14 dni od dnia ogłoszenia.

## UZASADNIENIE

Zmiana Uchwały w sprawie określenia przystanków komunikacyjnych, których właścicielem lub zarządzającym jest Województwo Podkarpackie, oraz warunków i zasad korzystania z tych przystanków wynika z zapisów art. 15 ust. 2 ustawy z dnia 16 grudnia 2010 roku o publicznym transporcie zbiorowym ( Dz.U. z 2016r., poz. 1867), będącego uszczegółowieniem art. 15 ust. 1 pkt. 6 w/w ustawy, wskazującego formy i sposoby organizowania publicznego transportu zbiorowego.

Zgodnie z art. 15 ust. 2 wyżej wymienionej ustawy „Określenie przystanków komunikacyjnych i dworców oraz warunków i zasad korzystania, o których mowa w ust. 1pkt 6, następuje w drodze uchwały podjętej przez właściwy organ danej jednostki samorządu terytorialnego”.

W związku z nowopowstałymi przystankami w ciągach dróg wojewódzkich Województwa Podkarpackiego, Rozporządzenia Ministra Administracji i Cyfryzacji z dnia 13 grudnia 2012 roku w sprawie wykazu urzędowych nazw miejscowości i ich części, ustaleń komisji BRD (zmian lokalizacji przystanków), zmian standardów przystanków oraz literowych błędów pisarskich zaistniała konieczności aktualizacji załączników zawierających bazę przystanków na terenie Województwa Podkarpackiego i podjęcie niniejszej uchwały stało się konieczne.



Załącznik Nr 1 Uchwały Sejmiku Województwa  
Podkarpackiego Nr z dnia

**Droga nr 835 Lublin- Wysokie- Biłgoraj- Sieniawa- Przeworsk- Kańczuga- Dynów- Grabownica Starzeńska**

1	2	3	4	5	6	7	8
L.P.	Nr drogi	Miejscowość, ulica	km lokalizacji	Strona	Standard przystanku	Nr ewid. przyst.	RDW
1	835	Majdan Sieniawski, Pomnik	116+455	L	ZA-w	31	3
2	835	Majdan Sieniawski, Pomnik	116+498	P	PA	02	3
3	835	Majdan Sieniawski, Skrzyż.	117+945	P	PA-w	04	3
4	835	Majdan Sieniawski, Skrzyż.	117+832	L	PA	29	3
5	835	Adamówka, Skrzyż.	120+506	P	ZA-w	06	3
6	835	Adamówka, Skrzyż.	120+710	L	ZA-w	27	3
7	835	Adamówka, Osiedle	121+186	P	PA-w	08	3
8	835	Cieplice, Skrzyż.	124+641	P	PA-w	10	3
9	835	Cieplice, Skrzyż.	124+566	L	PA	25	3
10	835	Rudka, Skrzyż. I	125+343	P	ZA-w	12	3
11	835	Rudka, Skrzyż. I	125+231	L	PA	23	3
12	835	Rudka, Skrzyż. II	128+156	P	PA-w	14	3
13	835	Rudka, Skrzyż. II	128+090	L	PA	21	3
14	835	Wylewa, Skrzyż.	129+776	P	PA-w	16	3
15	835	Wylewa, Skrzyż.	129+768	L	PA	19	3
16	835	Ubieszyn	134+298	L	ZA-w	17	1
17	835	Ubieszyn	134+379	P	ZA-w	18	1
18	835	Ubieszyn, Spółdzielnia	135+080	L	ZA-w	15	1
19	835	Ubieszyn, Spółdzielnia	135+168	P	ZA-w	20	1
20	835	Tryńcza, Rondo I	136+459	L	ZA	13	1
21	835	Tryńcza, Rondo I	136+524	P	ZA-w	22	1
22	835	Tryńcza, Rondo II	136+760	P	ZA	24	1
23	835	Wólka Małkowa	138+470	L	ZA-w	11	1
24	835	Wólka Małkowa	138+523	P	ZA-w	26	1

Załącznik Nr 1 Uchwały Sejmiku Województwa  
Podkarpackiego Nr z dnia

25	835	Gniewczyna Tryniecka, Białobrzeżki	140+767	L	ZA	09	1
26	835	Gniewczyna Tryniecka, Białobrzeżki	140+915	P	ZA	28	1
27	835	Gniewczyna Tryniecka	142+093	L	ZA-w	07	1
28	835	Gniewczyna Tryniecka	142+243	P	ZA-w	30	1
29	835	Gniewczyna Łańcucka	143+498	P	ZA-w	32	1
30	835	Gniewczyna Łańcucka, Szkoła	143+684	L	ZA-w	05	1
31	835	Gorliczyna	144+689	L	ZA	03	1
32	835	Gorliczyna	144+831	P	ZA-w	34	1
33	835	Przeworsk, ul. Gorliczyńska	145+903	L	ZA	01	1
34	835	Przeworsk, ul. Gorliczyńska	146+034	P	ZA-w	36	1
35	835	Przeworsk, ul. Gorliczyńska, PST	146+932	L	PA-w	99	1
36	835	Przeworsk, ul. Gorliczyńska, PST	146+852	P	PA	38	1
37	835	Przeworsk, ul. Gorliczyńska, Skrzyż.	148+304	L	PA	97	1
38	835	Przeworsk, ul. Węgierska	151+191	P	PA	36	1
39	835	Dębów	152+749	P	PA-w	40	1
40	835	Urzejowice	152+859	L	PA-w	95	1
41	835	Urzejowice, N/Ż	153+888	P	PA	42	1
42	835	Urzejowice, N/Ż	153+778	L	PA	93	1
43	835	Urzejowice II	155+116	P	PA	44	1
44	835	Urzejowice II	155+110	L	ZA-w	91	1
45	835	Urzejowice III	156+078	L	ZA	33	1
46	835	Urzejowice III	156+232	P	ZA	38	1
47	835	Mikulice	157+014	L	PA	89	1
48	835	Mikulice	157+087	P	PA-w	46	1
49	835	Niżatyce	158+484	L	ZA-w	87	1
50	835	Kańczuga, ul. Węgierska, SKR	161+689	P	PA	48	4
51	835	Kańczuga, ul. Węgierska, SKR	161+674	L	PA	85	4
52	835	Siedlecza, Skrzyż.	163+474	L	ZA-w	83	4



Załącznik Nr 1 Uchwały Sejmiku Województwa  
Podkarpackiego Nr z dnia

53	835	Siedleczka, Skrzyż.	163+682	P	PA	50	4
54	835	Manasterz, I	165+709	P	PA	52	4
55	835	Manasterz, I	165+757	L	PA	81	4
56	835	Manasterz, Kościół	166+580	P	PA-w	54	4
57	835	Manasterz, Kościół	166+610	L	PA	79	4
58	835	Manasterz, Poczta	168+065	L	ZA-w	77	4
59	835	Manasterz, Poczta	168+177	P	PA	56	4
60	835	Manasterz, GS	169+418	P	PA-w	58	4
61	835	Manasterz, GS	169+443	L	PA	75	4
62	835	Manasterz, II	170+587	L	PA-w	73	4
63	835	Manasterz, II	170+673	P	PA	60	4
64	835	Hadle Kańczudzkie	171+921	P	PA-w	62	4
65	835	Hadle Kańczudzkie	171+716	L	PA	71	4
66	835	Hadle Szklarskie	173+457	P	ZA-w	64	4
67	835	Hadle Szklarskie	173+766	L	ZA-w	69	4
68	835	Widaczów	174+828	L	PA-w	67	4
69	835	Widaczów	175+034	P	PA-w	66	4
70	835	Jawornik Polski, Rola	176+097	L	PA-w	65	4
71	835	Jawornik Polski, Rola	176+121	P	PA	68	4
72	835	Jawornik Polski, UG	177+250	L	ZA-w	63	4
73	835	Jawornik Polski, UG	177+408	P	PA	70	4
74	835	Jawornik Przedmieście, Skrzyż.	178+461	L	PA-w	61	4
75	835	Jawornik Przedmieście, Skrzyż.	178+354	P	PA	72	4
76	835	Szklary, Skrzyż.	180+340	P	PA-w	74	4

Załącznik Nr 1 Uchwały Sejmiku Województwa  
Podkarpackiego Nr z dnia

77	835	Szklary, Skrzyż.	180+362	L	PA	59	4
78	835	Szklary, Środek	181+945	P	PA-w	76	1
79	835	Szklary, Środek	181+840	L	PA	57	1
80	835	Szklary	182+683	P	PA-w	78	1
81	835	Szklary	182+640	L	PA	55	1
82	835	Szklary, Potok	183+820	P	PA-w	80	1
83	835	Szklary, Potok	183+775	L	PA	53	1
84	835	Bachórz	186+236	L	PA-w	51	1
85	835	Bachórz	186+400	P	PA-w	82	1
86	835	Dynów, ul. Grunwaldzka, Skrzyż.	187+267	L	ZA-w	49	1
87	835	Dynów, ul. Grunwaldzka, Skrzyż.	187+378	P	ZA-w	84	1
88	835	Dynów, ul. Grunwaldzka	187+684	L	ZA	47	1
89	835	Dynów, ul. Grunwaldzka	187+906	P	ZA	86	1
90	835	Dynów, ul. Karolówka, PKP	190+890	P	ZA-w	88	1
91	835	Dynów, ul. Karolówka, PKP	191+050	L	PA-w	45	1
92	835	Dynów, ul. Karolówka	192+105	L	PA	43	1
93	835	Dynów, ul. Karolówka	192+105	P	PA-w	90	1
94	835	Nozdrzec, Rzeki	194+300	P	PA-w	92	6
95	835	Nozdrzec, Rzeki	194+310	L	PA	41	6
96	835	Nozdrzec, UG	195+200	L	ZA-w	39	6
97	835	Nozdrzec, UG	195+300	P	ZA-w	94	6
98	835	Nozdrzec, Wieś	196+520	L	PA-w	37	6
99	835	Nozdrzec, Wieś	196+450	P	PA	96	6

Załącznik Nr 1 Uchwały Sejmiku Województwa  
Podkarpackiego Nr z dnia

100	835	Wara, Skrzyż.	197+710	P	PA-w	98	6
101	835	Wara, Skrzyż.	197+700	L	PA	35	6
102	835	Wara, Kładka	198+390	P	PA	02	6
103	835	Wara, Kładka	198+420	L	PA-w	33	6
104	835	Niewistka, Leśniczówka	201+510	P	PA-w	04	6
105	835	Niewistka, Leśniczówka	201+490	L	PA	31	6
106	835	Niewistka, Dział	203+260	P	PA	06	6
107	835	Niewistka, Dział	203+240	L	PA	29	6
108	835	Obarzym, Skrzyż.	204+880	P	PA-w	08	6
109	835	Obarzym, Skrzyż.	204+910	L	PA	27	6
110	835	Krzemienna, Ośrodek Zdrowia	206+440	P	PA-w	10	6
111	835	Krzemienna, Ośrodek Zdrowia	206+440	L	PA	25	6
112	835	Krzemienna, Dom Ludowy	207+030	P	ZA-w	12	6
113	835	Krzemienna, Dom Ludowy	207+150	L	ZA-w	23	6
114	835	Dydnia, GS	208+690	L	ZA-w	21	6
115	835	Dydnia, GS	208+680	P	PA	14	6
116	835	Dydnia, UG	209+840	L	ZA-w	19	6
117	835	Dydnia, UG	209+980	P	ZA-w	16	6
118	835	Dydnia, Skrzyż.	211+500	L	PA-w	17	6
119	835	Dydnia, Skrzyż.	211+480	P	PA	18	6
120	835	Dydnia, Górna	212+240	P	PA-w	20	6
121	835	Dydnia, Górna	212+220	L	PA	15	6
122	835	Jabłonka	213+430	L	ZA-w	13	6
123	835	Jabłonka	213+640	P	ZA-w	22	6
124	835	Jabłonka, Kościół	214+390	L	ZA-w	11	6
125	835	Jabłonka, Kościół	214+610	P	ZA-w	24	6
126	835	Niebocko, Bośnia	215+920	L	ZA	09	6

Załącznik Nr 1 Uchwały Sejmiku Województwa  
Podkarpackiego Nr      z dnia

127	835	Niebocko, Bośnia	215+920	P	ZA-w	26	6
128	835	Niebocko, Dom Strażaka	216+890	L	ZA-w	07	6
129	835	Niebocko, Dom Strażaka	216+910	P	PA	28	6
130	835	Niebocko, Ksawerów	218+170	P	PA	30	6
131	835	Niebocko, Ksawerów	218+150	L	PA	05	6
132	835	Grabownica Starzeńska, Zakł. Met.	219+240	P	PA-w	32	6
133	835	Grabownica Starzeńska, Zakł. Met.	219+240	L	PA	03	6
134	835	Grabownica Starzeńska, Skrzyż.	220+190	L	PA-w	01	6
135	835	Grabownica Starzeńska, Skrzyż.	220+160	P	PA	34	6

Legenda.

Kolumna 2 - nr drogi wojewódzkiej.

Kolumna 3 - nazwa miejscowości, ulica, charakterystyczny element infrastruktury lub krajobrazu.

Kolumna 4 - kilometr lokalizacji przystanku na drodze wojewódzkiej.

Kolumna 5 - lokalizacja przystanku po lewej lub prawej stronie drogi.

Kolumna 6 - standard przystanku:

- ZA - zatoka autobusowa

- PA - przystanek autobusowy

- ZA-w - zatoka autobusowa z wiatą przystankową

- PA-w - przystanek autobusowy z wiatą przystankową.

Kolumna 7 - numer ewidencyjny przystanku na drodze wojewódzkiej.

Kolumna 8 - Rejony Dróg Wojewódzkich podległe PZDW w Rzeszowie:

1 - RDW Jarosław

2 - RDW Jasło

3 - RDW Lubaczów

4 - RDW Łańcut

5 - RDW Mielec

6 - RDW Rymanów

7 - RDW Stalowa Wola

8 - RDW Ustrzyki Dolne.

Załącznik Nr 2 Uchwały Sejmiku Województwa  
Podkarpackiego Nr z dnia

**Droga nr 854 Annapol - Gorzyce**

<b>1</b>	<b>2</b>	<b>3</b>	<b>4</b>	<b>5</b>	<b>6</b>	<b>7</b>	<b>8</b>
<b>L.P.</b>	<b>Nr drogi</b>	<b>Miejscowość, ulica</b>	<b>km lokalizacji</b>	<b>Strona</b>	<b>Standard przystanku</b>	<b>Nr ewid. przyst.</b>	<b>RDW</b>
1	854	Chwałowice, Wygoda	14+912	L	PA	15	7
2	854	Chwałowice, Wygoda	15+143	P	PA-w	02	7
3	854	Chwałowice, Cmentarz	16+552	L	PA-w	13	7
4	854	Chwałowice, Cmentarz	16+639	P	PA	04	7
5	854	Chwałowice, Nowa Wieś	17+477	L	PA	11	7
6	854	Chwałowice, Nowa Wieś	17+543	P	PA	06	7
7	854	Antoniów, Zalesie	18+968	L	PA	09	7
8	854	Antoniów, Zalesie	19+041	P	PA-w	08	7
9	854	Antoniów	20+054	L	PA-w	07	7
10	854	Antoniów	20+267	P	PA	10	7
11	854	Wrzawy, I	24+619	L	PA	05	7
12	854	Wrzawy, I	24+683	P	PA	12	7
13	854	Wrzawy, II	25+968	L	PA-w	03	7
14	854	Wrzawy, II	26+076	P	PA	14	7

Załącznik Nr 2 Uchwały Sejmiku Województwa  
Podkarpackiego Nr z dnia

15	854	Gorzyce	26+936	L	PA	01	7
16	854	Gorzyce	27+079	P	PA-w	16	7

Legenda.

Kolumna 2 - nr drogi wojewódzkiej.

Kolumna 3 - nazwa miejscowości, ulica, charakterystyczny element infrastruktury lub krajobrazu.

Kolumna 4 - kilometr lokalizacji przystanku na drodze wojewódzkiej.

Kolumna 5 - lokalizacja przystanku po lewej lub prawej stronie drogi.

Kolumna 6 - standard przystanku:

- ZA - zatoka autobusowa
- PA - przystanek autobusowy
- ZA-w - zatoka autobusowa z wiatą przystankową
- PA-w – przystanek autobusowy z wiatą przystankową.

Kolumna 7 - numer ewidencyjny przystanku na drodze wojewódzkiej.

Kolumna 8 - Rejony Dróg Wojewódzkich podległe PZDW w Rzeszowie:

- 1 - RDW Jarosław
- 2 - RDW Jasło
- 3 - RDW Lubaczów
- 4 - RDW Łańcut
- 5 - RDW Mielec
- 6 - RDW Rymanów
- 7 - RDW Stalowa Wola
- 8 - RDW Ustrzyki Dolne.

Załącznik Nr 3 Uchwały Sejmiku Województwa  
Podkarpackiego Nr z dnia

**Droga nr 855 Olbięcín – Zaklików – Stalowa Wola**

1	2	3	4	5	6	7	8
L.P.	Nr drogi	Miejscowość, ulica	km lokalizacji	Strona	Standard przystanku	Nr ewid. przyst.	RDW
1	855	Zdziechowice, Pierwsze	11+393	L	ZA-w	27	7
2	855	Zdziechowice, Pierwsze	11+541	P	ZA-w	02	7
3	855	Zdziechowice, Pierwsze	12+292	L	ZA-w	25	7
4	855	Zdziechowice, Pierwsze	12+539	P	ZA-w	04	7
5	855	Zdziechowice, Szkoła	13+447	L	ZA-w	23	7
6	855	Zdziechowice, Szkoła	13+521	P	ZA-w	06	7
7	855	Zdziechowice, Drugie	14+664	L	ZA-w	21	7
8	855	Zdziechowice, Drugie	14+729	P	ZA-w	08	7
9	855	Zaklików, PKP	16+176	L	ZA-w	19	7
10	855	Zaklików, PKP	16+443	P	ZA-w	10	7
11	855	Lipa, ul. Sandomierska	27+590	L	ZA-w	17	7
12	855	Lipa, ul. Sandomierska	27+679	P	ZA-w	12	7
13	855	Dąbrowa Rzeczycka, I	30+473	L	ZA-w	15	7
14	855	Dąbrowa Rzeczycka, I	30+716	P	ZA-w	14	7
15	855	Dąbrowa Rzeczycka, II	31+417	L	ZA-w	13	7
16	855	Dąbrowa Rzeczycka, II	31+507	P	ZA-w	16	7
17	855	Rzeczyca Okrągła	33+049	L	ZA-w	11	7
18	855	Rzeczyca Okrągła	33+153	P	ZA-w	18	7
19	855	Rzeczyca Długa, Szkoła	34+121	L	ZA-w	09	7
20	855	Rzeczyca Długa, Szkoła	34+189	P	ZA-w	20	7
21	855	Rzeczyca Długa, Musików	35+090	P	PA	28	7
22	855	Brandwica, ul. Reymonta	36+638	L	ZA	07	7
23	855	Brandwica, ul. Reymonta	36+802	P	ZA-w	22	7
24	855	St. Wola, ul. Brandwicka, Slovrrur	37+780	P	ZA-w	24	7

Załącznik Nr 3 Uchwały Sejmiku Województwa  
Podkarpackiego Nr     z dnia

25	855	Stalowa Wola, ul. Brandwicka, Skrzyż. Karnaty	38+209	L	ZA	03	7
26	855	Stalowa Wola, ul. Brandwicka, Skrzyż. Karnaty	38+263	P	ZA-w	26	7
27	855	Stalowa Wola, ul. Brandwicka, Podkarpowa	38+749	L	ZA	01	7

Legenda.

Kolumna 2 - nr drogi wojewódzkiej.

Kolumna 3 - nazwa miejscowości, ulica, charakterystyczny element infrastruktury lub krajobrazu.

Kolumna 4 - kilometr lokalizacji przystanku na drodze wojewódzkiej.

Kolumna 5 - lokalizacja przystanku po lewej lub prawej stronie drogi.

Kolumna 6 - standard przystanku:

- ZA - zatoka autobusowa
- PA - przystanek autobusowy
- ZA-w - zatoka autobusowa z wiatą przystankową
- PA-w – przystanek autobusowy z wiatą przystankową.

Kolumna 7 - numer ewidencyjny przystanku na drodze wojewódzkiej.

Kolumna 8 - Rejony Dróg Wojewódzkich podległe PZDW w Rzeszowie:

- 1 - RDW Jarosław
- 2 - RDW Jasło
- 3 - RDW Lubaczów
- 4 - RDW Łańcut
- 5 - RDW Mielec
- 6 - RDW Rymanów
- 7 - RDW Stalowa Wola
- 8 - RDW Ustrzyki Dolne.



Załącznik Nr 4 Uchwały Sejmiku Województwa  
Podkarpackiego Nr z dnia

**Droga nr 856 Antoniów - Dąbrowa Rzeszycka**

1	2	3	4	5	6	7	8
L.P.	Nr drogi	Miejscowość, ulica	km lokalizacji	Strona	Status przystanku	Nr ewid. przyst.	RDW
1	856	Antoniów, Szkoła	0+210	L	PA	25	7
2	856	Antoniów, Szkoła	0+364	P	PA-w	02	7
3	856	Antoniów, Cmentarz	1+379	L	PA-w	23	7
4	856	Antoniów, Cmentarz	1+463	P	PA	04	7
5	856	Antoniów, Las	2+585	P	PA	06	7
6	856	Antoniów, Las	2+637	L	PA	21	7
7	856	Nowiny	3+605	L	PA	19	7
8	856	Nowiny	3+709	P	ZA-w	08	7
9	856	Nowiny, Las	4+571	L	PA	17	7
10	856	Nowiny, Las	4+585	P	PA	10	7
11	856	Radomyśl, CPN	6+142	L	PA	15	7
12	856	Radomyśl, CPN	6+236	P	PA	12	7
13	856	Radomyśl, ul. Mickiewicza, Centrum	7+213	L	PA	13	7
14	856	Radomyśl, ul. Mickiewicza, Centrum	7+296	P	ZA-w	14	7
15	856	Radomyśl, ul.Lubelska Mały Rynek	7+930	P	PA	28	7
16	856	Radomyśl, ul.Lubelska Mały Rynek	8+008	L	PA	27	7
17	856	Żabno	9+277	L	ZA-w	11	7
18	856	Żabno	9+303	P	PA	16	7
19	856	Wola Rzeszycka, I	12+135	L	PA	09	7
20	856	Wola Rzeszycka, I	12+183	P	PA	18	7
21	856	Wola Rzeszycka, Stadion	12+855	L	PA	07	7
22	856	Wola Rzeszycka, Stadion	12+894	P	PA-w	20	7
23	856	Wola Rzeszycka, II	13+479	L	PA	05	7
24	856	Wola Rzeszycka, II	13+419	P	PA	22	7
25	856	Wola Rzeszycka, III	13+925	P	PA	24	7

Załącznik Nr 4 Uchwały Sejmiku Województwa  
Podkarpackiego Nr z dnia

26	856	Wola Rzeczycka, III	14+008	L	PA	03	7
27	856	Wola Rzeczycka, PKP	14+315	L	PA-w	01	7
28	856	Wola Rzeczycka, PKP	14+480	P	PA	26	7

Legenda.

Kolumna 2 - nr drogi wojewódzkiej.

Kolumna 3 - nazwa miejscowości, ulica, charakterystyczny element infrastruktury lub krajobrazu.

Kolumna 4 - kilometr lokalizacji przystanku na drodze wojewódzkiej.

Kolumna 5 - lokalizacja przystanku po lewej lub prawej stronie drogi.

Kolumna 6 - standard przystanku:

- ZA - zatoka autobusowa

- PA - przystanek autobusowy

- ZA-w - zatoka autobusowa z wiatą przystankową

- PA-w - przystanek autobusowy z wiatą przystankową.

Kolumna 7 - numer ewidencyjny przystanku na drodze wojewódzkiej.

Kolumna 8 - Rejony Dróg Wojewódzkich podległe PZDW w Rzeszowie:

1 - RDW Jarosław

2 - RDW Jasło

3 - RDW Lubaczów

4 - RDW Łańcut

5 - RDW Mielec

6 - RDW Rymanów

7 - RDW Stalowa Wola

8 - RDW Ustrzyki Dolne.

Załącznik Nr 5 Uchwały Sejmiku Województwa  
Podkarpackiego Nr z dnia

**Droga nr 857 Zaklików - Modliborzyce**

1	2	3	4	5	6	7	8
L.P.	Nr drogi	Miejscowość, ulica	km lokalizacji	Strona	Standard przystanku	Nr ewid. przyst.	RDW
1	857	Łysaków, Las	3+112	L	PA-w	05	7
2	857	Łysaków, Las	3+249	P	PA	02	7
3	857	Łysaków, Szkoła	5+498	L	ZA-w	03	7
4	857	Łysaków, Szkoła	5+616	P	ZA-w	04	7
5	857	Łysaków	6+987	L	PA-w	01	7
6	857	Łysaków	7+012	P	PA	06	7

Legenda.

Kolumna 2 - nr drogi wojewódzkiej.

Kolumna 3 - nazwa miejscowości, ulica, charakterystyczny element infrastruktury lub krajobrazu.

Kolumna 4 - kilometr lokalizacji przystanku na drodze wojewódzkiej.

Kolumna 5 - lokalizacja przystanku po lewej lub prawej stronie drogi.

Kolumna 6 - standard przystanku:

- ZA - zatoka autobusowa

- PA - przystanek autobusowy

- ZA-w - zatoka autobusowa z wiatą przystankową

- PA-w - przystanek autobusowy z wiatą przystankową.

Kolumna 7 - numer ewidencyjny przystanku na drodze wojewódzkiej.

Kolumna 8 - Rejony Dróg Wojewódzkich podległe PZDW w Rzeszowie:

1 - RDW Jarosław

2 - RDW Jasło

3 - RDW Lubaczów

4 - RDW Łańcut

5 - RDW Mielec

6 - RDW Rymanów

7 - RDW Stalowa Wola

8 - RDW Ustrzyki Dolne.

Załącznik Nr 6 Uchwały Sejmiku Województwa  
Podkarpackiego Nr z dnia

**Droga nr 858 Zarzecze – Biłgoraj – Zwierzyniec – Szczebrzeszyn**

1	2	3	4	5	6	7	8
L.P.	Nr drogi	Miejscowość, ulica	km lokalizacji	Strona	Standard przystanku	Nr ewid. przyst.	RDW
1	858	Zarzecze, ul. Mickiewicza	0+142	L	PA	33	7
2	858	Zarzecze, ul. Mickiewicza	0+173	P	PA	02	7
3	858	Zarzecze, ul. Mickiewicza, Szkoła	0+892	L	PA-w	31	7
4	858	Zarzecze, ul. Mickiewicza, Szkoła	0+827	P	ZA	04	7
5	858	Zarzecze, ul. Mickiewicza, Cmentarz	2+491	L	ZA	29	7
6	858	Zarzecze, ul. Mickiewicza, Cmentarz	2+576	P	ZA	06	7
7	858	Zarzecze, Hawryły	3+006	L	ZA	27	7
8	858	Zarzecze, Hawryły	3+096	P	ZA	08	7
9	858	Wólka Tanewska, ul. Zadąbrowa	4+667	L	PA-w	25	7
10	858	Wólka Tanewska, ul. Zadąbrowa	4+710	P	PA	10	7
11	858	Wólka Tanewska, ul. Zadąbrowa, Czekał	5+905	L	PA-w	23	7
12	858	Wólka Tanewska, ul. Główna, I	6+125	P	PA	12	7
13	858	Wólka Tanewska, ul. Główna, II	6+791	L	PA-w	21	7
14	858	Wólka Tanewska, ul. Główna, II	6+825	P	PA	14	7
15	858	Wólka Tanewska, ul. Główna, III	7+930	L	PA	19	7
16	858	Wólka Tanewska, ul. Główna, III	7+900	P	PA-w	16	7
17	858	Ulanów, ul. Rynek	9+285	L	PA	17	7
18	858	Ulanów, ul. Rynek	9+305	P	PA-w	18	7

Załącznik Nr 6 Uchwały Sejmiku Województwa  
Podkarpackiego Nr z dnia

19	858	Dąbrowica	17+060	L	PA-w	15	7
20	858	Dąbrowica	17+040	P	PA	20	7
21	858	Sieraków, I	21+260	L	PA-w	13	7
22	858	Sieraków, I	21+280	P	PA	22	7
23	858	Sieraków, II	22+880	L	PA	11	7
24	858	Sieraków, II	22+900	P	PA-w	24	7
25	858	Harasiuki, Kościół	25+560	L	ZA	09	7
26	858	Deryłaki	26+443	L	PA-w	07	7
27	858	Deryłaki	26+670	P	PA	28	7
28	858	Rogóżnia	29+478	L	PA-w	05	7
29	858	Rogóżnia	29+435	P	PA	30	7
30	858	Banachy, I	32+062	L	ZA-w	03	7
31	858	Banachy, I	32+117	P	PA	32	7
32	858	Banachy, II	33+521	L	PA	01	7
33	858	Banachy, II	33+481	P	ZA	34	7

Legenda.

Kolumna 2 - nr drogi wojewódzkiej.

Kolumna 3 - nazwa miejscowości, ulica, charakterystyczny element infrastruktury lub krajobrazu.

Kolumna 4 - kilometr lokalizacji przystanku na drodze wojewódzkiej.

Kolumna 5 - lokalizacja przystanku po lewej lub prawej stronie drogi.

Kolumna 6 - standard przystanku:

- ZA - zatoka autobusowa
- PA - przystanek autobusowy
- ZA-w - zatoka autobusowa z wiatą przystankową
- PA-w – przystanek autobusowy z wiatą przystankową.

Kolumna 7 - numer ewidencyjny przystanku na drodze wojewódzkiej.

Kolumna 8 - Rejony Dróg Wojewódzkich podległe PZDW w Rzeszowie:

- 1 - RDW Jarosław
- 2 - RDW Jasło
- 3 - RDW Lubaczów
- 4 - RDW Łańcut
- 5 - RDW Mielec
- 6 - RDW Rymanów
- 7 - RDW Stalowa Wola
- 8 - RDW Ustrzyki Dolne.

Załącznik Nr 7 Uchwały Sejmiku Województwa  
Podkarpackiego Nr z dnia

**Droga nr 861 Bojanów - Kopki**

1	2	3	4	5	6	7	8
L.P.	Nr drogi	Miejscowość, ulica	km lokalizacji	Strona	Standard przystanku	Nr ewid. przyst.	RDW
1	861	Bojanów, ul. Parkowa	0+316	L	ZA-w	39	7
2	861	Bojanów, ul. Parkowa	0+323	P	ZA	02	7
3	861	Bojanów, Dąbrówka	2+267	P	PA-w	04	7
4	861	Bojanów, Dąbrówka	2+302	L	PA	37	7
5	861	Korabina, I	3+092	L	PA-w	35	7
6	861	Korabina, I	3+167	P	PA	06	7
7	861	Korabina, II	4+211	L	PA	33	7
8	861	Korabina, II	4+247	P	PA-w	08	7
9	861	Cisów, Las	5+689	L	PA-w	31	7
10	861	Cisów, Las	5+779	P	PA-w	10	7
11	861	Sójkowa	9+587	L	PA	29	7
12	861	Sójkowa	9+724	P	PA-w	12	7
13	861	Jata, Szkoła	10+669	L	PA	27	7
14	861	Jata, Szkoła	10+779	P	PA-w	14	7
15	861	Jata, OSP	12+120	L	PA	25	7
16	861	Jata, OSP	12+165	P	PA-w	16	7
17	861	Jata	12+950	L	PA	23	7

Załącznik Nr 7 Uchwały Sejmiku Województwa  
Podkarpackiego Nr z dnia

18	861	Jata	12+987	P	PA-w	18	7
19	861	Jeżowe, Kameralne I	14+465	L	PA	21	7
20	861	Jeżowe, Kameralne I	14+553	P	PA	20	7
21	861	Jeżowe, Kameralne II	15+155	L	PA	19	7
22	861	Jeżowe, Kameralne II	15+227	P	PA-w	22	7
23	861	Jeżowe	16+394	L	PA	17	7
24	861	Jeżowe	16+504	P	PA	24	7
25	861	Jeżowe U.G.	17+505	L	PA-w	15	7
26	861	Jeżowe, Kościół	18+406	P	ZA-w	26	7
27	861	Jeżowe, Kościół	18+486	L	ZA-w	13	7
28	861	Jeżowe, Podgórze	19+236	L	PA-w	11	7
29	861	Jeżowe, Podgórze	19+283	P	PA	28	7
30	861	Jeżowe, Podgórze Szkoła	20+160	L	PA-w	09	7
31	861	Jeżowe, Podgórze Szkoła	20+229	P	ZA-w	30	7
32	861	Jeżowe, Pikuły	21+312	L	PA-w	07	7
33	861	Jeżowe, Pikuły	21+425	P	PA	32	7
34	861	Kąty	22+407	L	PA	05	7
35	861	Kąty	22+477	P	PA-w	34	7
36	861	Groble	23+620	L	PA	03	7

Załącznik Nr 7 Uchwały Sejmiku Województwa  
Podkarpackiego Nr z dnia

37	861	Groble	23+717	P	ZA-w	36	7
38	861	Łętownia	25+785	L	PA	01	7

Legenda.

Kolumna 2 - nr drogi wojewódzkiej.

Kolumna 3 - nazwa miejscowości, ulica, charakterystyczny element infrastruktury lub krajobrazu.

Kolumna 4 - kilometr lokalizacji przystanku na drodze wojewódzkiej.

Kolumna 5 - lokalizacja przystanku po lewej lub prawej stronie drogi.

Kolumna 6 - standard przystanku:

- ZA - zatoka autobusowa

- PA - przystanek autobusowy

- ZA-w - zatoka autobusowa z wiatą przystankową

- PA-w – przystanek autobusowy z wiatą przystankową.

Kolumna 7 - numer ewidencyjny przystanku na drodze wojewódzkiej.

Kolumna 8 - Rejony Dróg Wojewódzkich podległe PZDW w Rzeszowie:

1 - RDW Jarosław

2 - RDW Jasło

3 - RDW Lubaczów

4 - RDW Łańcut

5 - RDW Mielec

6 - RDW Rymanów

7 - RDW Stalowa Wola

8 - RDW Ustrzyki Dolne.



Załącznik Nr 8 Uchwały Sejmiku Województwa  
Podkarpackiego Nr z dnia

**Droga nr 863 Kopki - Krzeszów - Cieszanów**

1	2	3	4	5	6	7	8
L.P.	Nr drogi	Miejscowość, ulica	km lokalizacji	Strona	Standard przystanku	Nr ewid. przyst.	RDW
1	863	Kopki, ul.Kwiecińskiego	0+705	L	PA	09	7
2	863	Kopki, ul.Kwiecińskiego	0+734	P	PA-w	02	7
3	863	Koziarnia	1+740	L	PA-w	07	7
4	863	Koziarnia	1+680	P	PA	04	7
5	863	Stary Lubliniec, Sklep	61+270	L	ZA-w	05	3
6	863	Stary Lubliniec, Sklep	61+346	P	PA	06	3
7	863	Nowy Lubliniec, Skrzyż.	62+770	L	ZA-w	03	3
8	863	Nowy Lubliniec, Skrzyż.	62+811	P	ZA-w	08	3
9	863	Nowy Lubliniec, Stacja Diagnostyczna	65+842	L	PA	01	3
10	863	Nowy Lubliniec, Stacja Diagnostyczna	65+860	P	PA	10	3

Załącznik Nr 8 Uchwały Sejmiku Województwa  
Podkarpackiego Nr z dnia

Legenda.

Kolumna 2 - nr drogi wojewódzkiej.

Kolumna 3 - nazwa miejscowości, ulica, charakterystyczny element infrastruktury lub krajobrazu.

Kolumna 4 - kilometr lokalizacji przystanku na drodze wojewódzkiej.

Kolumna 5 - lokalizacja przystanku po lewej lub prawej stronie drogi.

Kolumna 6 - standard przystanku:

- ZA - zatoka autobusowa
- PA - przystanek autobusowy
- ZA-w - zatoka autobusowa z wiatą przystankową
- PA-w – przystanek autobusowy z wiatą przystankową.

Kolumna 7 - numer ewidencyjny przystanku na drodze wojewódzkiej.

Kolumna 8 - Rejony Dróg Wojewódzkich podległe PZDW w Rzeszowie:

- 1 - RDW Jarosław
- 2 - RDW Jasło
- 3 - RDW Lubaczów
- 4 - RDW Łańcut
- 5 - RDW Mielec
- 6 - RDW Rymanów
- 7 - RDW Stalowa Wola
- 8 - RDW Ustrzyki Dolne.

Załącznik Nr 9 Uchwały Sejmiku Województwa  
Podkarpackiego Nr z dnia

**Droga nr 864 Nowy Lubliniec - Żuków**

1	2	3	4	5	6	7	8
L.P.	Nr drogi	Miejscowość, ulica	km lokalizacji	Strona	Standard przystanku	Nr ewid. przyst.	RDW
1	864	Żuków, Osiedle	1+508	P	PA-w	02	3
2	864	Żuków, Osiedle	1+654	L	PA	03	3
3	864	Żuków, Sklep	2+670	L	PA-w	01	3
4	864	Żuków, Sklep	2+690	P	PA	04	3

Legenda.

Kolumna 2 - nr drogi wojewódzkiej.

Kolumna 3 - nazwa miejscowości, ulica, charakterystyczny element infrastruktury lub krajobrazu.

Kolumna 4 - kilometr lokalizacji przystanku na drodze wojewódzkiej.

Kolumna 5 - lokalizacja przystanku po lewej lub prawej stronie drogi.

Kolumna 6 - standard przystanku:

- ZA - zatoka autobusowa
- PA - przystanek autobusowy
- ZA-w - zatoka autobusowa z wiatą przystankową
- PA-w - przystanek autobusowy z wiatą przystankową.

Kolumna 7 - numer ewidencyjny przystanku na drodze wojewódzkiej.

Kolumna 8 - Rejony Dróg Wojewódzkich podległe PZDW w Rzeszowie:

- 1 - RDW Jarosław
- 2 - RDW Jasło
- 3 - RDW Lubaczów
- 4 - RDW Łańcut
- 5 - RDW Mielec
- 6 - RDW Rymanów
- 7 - RDW Stalowa Wola
- 8 - RDW Ustrzyki Dolne.

Załącznik Nr 10 Uchwały Sejmiku Województwa  
Podkarpackiego Nr z dnia

**Droga nr 865 Jarosław – Oleszyce – Cieszanów – Belżec**

1	2	3	4	5	6	7	8
L.P.	Nr drogi	Miejscowość, ulica	km lokalizacji	Strona	Standardprzystanku	Nr ewid. przyst.	RDW
1	865	Jarosław, ul. Tarnowskiego	0+573	P	ZA-w	02	1
2	865	Jarosław, ul. Zamkowa	0+601	L	ZA-w	53	1
3	865	Jarosław, ul. Sanowa	1+242	L	ZA	51	1
4	865	Jarosław, ul. Sanowa	1+320	P	ZA	04	1
5	865	Jarosław, ul. Sanowa, Garbarze	1+835	L	ZA-w	49	1
6	865	Jarosław, ul. Sanowa, Garbarze	1+916	P	ZA-w	06	1
7	865	Jarosław, ul. Sanowa, Skrzyż.	2+326	L	ZA-w	47	1
8	865	Jarosław, ul. Sanowa, Skrzyż.	2+456	P	ZA-w	08	1
9	865	Szówsko, ul. Zamojska	2+994	L	PA-w	45	1
10	865	Szówsko, ul. Zamojska	3+024	P	ZA	10	1
11	865	Koniaczów, RDP	3+943	P	PA	12	1
12	865	Koniaczów, RDP	4+010	L	PA-w	43	1
13	865	Koniaczów	4+612	L	PA-w	41	1
14	865	Koniaczów	4+621	P	PA-w	14	1
15	865	Koniaczów, stacja paliw	5+558	L	PA	55	1
16	865	Makowisko	7+489	L	PA-w	39	1
17	865	Makowisko	7+523	P	PA	16	1
18	865	Makowisko, Olchowa	11+560	L	PA-w	37	1
19	865	Makowisko, Olchowa	11+580	P	PA	18	1
20	865	Ryszkowa Wola	14+435	L	ZA-w	35	1
21	865	Ryszkowa Wola	14+515	P	PA	20	1
22	865	Zapałów	17+340	L	ZA-w	33	1
23	865	Zapałów	17+398	P	PA	22	1
24	865	Wólka Zapałowska	19+680	L	PA-w	31	1
25	865	Wólka Zapałowska	19+747	P	PA	24	1
26	865	Bachory, Skrzyż.	20+972	P	ZA	26	3
27	865	Bachory, Skrzyż.	20+900	L	PA	29	3
28	865	Lipina, Skrzyż.	25+309	L	ZA-w	27	3

Załącznik Nr 10 Uchwały Sejmiku Województwa  
Podkarpackiego Nr z dnia

29	865	Lipina, Skrzyż.	25+425	P	ZA-w	28	3
30	865	Zalesie, Skrzyż.	27+651	L	ZA-w	25	3
31	865	Zalesie, Skrzyż.	27+689	P	ZA-w	30	3
32	865	Oleszyce, Szkoła	32+791	L	ZA-w	23	3
33	865	Oleszyce, Szkoła	32+849	P	ZA-w	32	3
34	865	Futory, Skrzyż.	35+963	L	ZA-w	21	3
35	865	Futory, Skrzyż.	36+321	P	ZA-w	34	3
36	865	Dachnów, Kapliczka	38+676	L	PA-w	19	3
37	865	Dachnów, Kapliczka	38+744	P	PA	36	3
38	865	Dachnów, Sklep	39+469	L	ZA-w	17	3
39	865	Dachnów, Sklep	39+404	P	PA	38	3
40	865	Dachnów, Szkoła	39+815	P	ZA-w	40	3
41	865	Czereśnie, Skrzyż.	42+579	L	ZA-w	15	3
42	865	Czereśnie, Skrzyż.	42+909	P	ZA-w	42	3
43	865	Kowalówka, Skrzyż.	48+199	L	ZA-w	13	3
44	865	Kowalówka, Skrzyż.	48+299	P	ZA-w	44	3
45	865	Gorajec, Skrzyż.	50+715	P	PA	46	3
46	865	Gorajec, Skrzyż.	50+760	L	PA	11	3
47	865	Piła, Skrzyż.	52+231	L	ZA	09	3
48	865	Piła, Skrzyż.	52+455	P	ZA	48	3
49	865	Płazów, OSP	55+777	P	ZA-w	50	3
50	865	Płazów, Skrzyż.	55+925	L	ZA-w	07	3
51	865	Narol, ul. Bohaterów Września 1939r., Nadleśnictwo	62+649	L	PA	05	3
52	865	Narol, ul. Bohaterów Września 1939r., Nadleśnictwo	62+756	P	PA	52	3
53	865	Narol, Skrzyż.	64+863	P	PA-w	54	3
54	865	Narol, Skrzyż.	64+933	L	PA	03	3
55	865	Kadłubiska, Skrzyż.	66+002	L	ZA-w	01	3
56	865	Kadłubiska, Skrzyż.	66+020	P	PA	56	3

Załącznik Nr 10 Uchwały Sejmiku Województwa  
Podkarpackiego Nr z dnia

Legenda.

Kolumna 2 - nr drogi wojewódzkiej.

Kolumna 3 - nazwa miejscowości, ulica, charakterystyczny element infrastruktury lub krajobrazu.

Kolumna 4 - kilometr lokalizacji przystanku na drodze wojewódzkiej.

Kolumna 5 - lokalizacja przystanku po lewej lub prawej stronie drogi.

Kolumna 6 - standard przystanku:

- ZA - zatoka autobusowa

- PA - przystanek autobusowy

- ZA-w - zatoka autobusowa z wiatą przystankową

- PA-w – przystanek autobusowy z wiatą przystankową.

Kolumna 7 - numer ewidencyjny przystanku na drodze wojewódzkiej.

Kolumna 8 - Rejony Dróg Wojewódzkich podległe PZDW w Rzeszowie:

1 - RDW Jarosław

2 - RDW Jasło

3 - RDW Lubaczów

4 - RDW Łańcut

5 - RDW Mielec

6 - RDW Rymanów

7 - RDW Stalowa Wola

8 - RDW Ustrzyki Dolne.

Załącznik Nr 11 Uchwały Sejmiku Województwa  
Podkarpackiego Nr z dnia

**Droga nr 866 Dachnów – Lubaczów – Krowica Hołodowska - Granica Państwa**

1	2	3	4	5	6	7	8
L.P.	Nr drogi	Miejscowość, ulica	km lokalizacji	Strona	Standard przystanku	Nr ewid. przyst.	RDW
1	866	Dachnów, Kościół	0+134	P	ZA-w	02	3
2	866	Dachnów, Kościół	0+100	L	PA	17	3
3	866	Dachnów, Sklep	1+023	L	PA-w	15	3
4	866	Dachnów, Sklep	1+134	P	PA	04	3
5	866	Lubaczów, ul. Mickiewicza, Szpital	4+068	L	ZA	13	3
6	866	Lubaczów, ul. Mickiewicza, Szpital	4+142	P	ZA	06	3
7	866	Lubaczów, ul. Unii Lubelskiej	5+553	L	ZA-w	11	3
8	866	Lubaczów, ul. Unii Lubelskiej	5+604	P	ZA-w	08	3
9	866	Lubaczów, ul. Sobieskiego, US	7+263	L	ZA	09	3
10	866	Lubaczów, ul. Sobieskiego, US	7+367	P	ZA	10	3
11	866	Lisie Jamy, ul. Lwowska	8+948	L	ZA	07	3
12	866	Lisie Jamy, ul. Lwowska	9+043	P	ZA	12	3
13	866	Lisie Jamy, Szkoła	10+274	L	ZA-w	05	3
14	866	Lisie Jamy, Kościół	10+367	P	ZA-w	14	3
15	866	Wólka Krowicka, Świetlica	12+525	L	ZA-w	03	3
16	866	Wólka Krowicka, Świetlica	12+620	P	ZA	16	3

Załącznik Nr 11 Uchwały Sejmiku Województwa  
Podkarpackiego Nr      z dnia

17	866	Krowica Hołodowska, Skrzyż.	16+361	L	ZA-w	01	3
18	866	Krowica Hołodowska, Most	16+513	P	ZA	18	3

Legenda.

Kolumna 2 - nr drogi wojewódzkiej.

Kolumna 3 - nazwa miejscowości, ulica, charakterystyczny element infrastruktury lub krajobrazu.

Kolumna 4 - kilometr lokalizacji przystanku na drodze wojewódzkiej.

Kolumna 5 - lokalizacja przystanku po lewej lub prawej stronie drogi.

Kolumna 6 - standard przystanku:

- ZA - zatoka autobusowa
- PA - przystanek autobusowy
- ZA-w - zatoka autobusowa z wiatą przystankową
- PA-w – przystanek autobusowy z wiatą przystankową.

Kolumna 7 - numer ewidencyjny przystanku na drodze wojewódzkiej.

Kolumna 8 - Rejony Dróg Wojewódzkich podległe PZDW w Rzeszowie:

- 1 - RDW Jarosław
- 2 - RDW Jasło
- 3 - RDW Lubaczów
- 4 - RDW Łańcut
- 5 - RDW Mielec
- 6 - RDW Rymanów
- 7 - RDW Stalowa Wola
- 8 - RDW Ustrzyki Dolne



Załącznik Nr 12 Uchwały Sejmiku Województwa  
Podkarpackiego Nr z dnia

**Droga nr 867 Sieniawa – Oleszyce - Hrebenne**

1	2	3	4	5	6	7	8
L.P.	Nr drogi	Miejscowość, ulica	km lokalizacji	Strona	Standard przystanku	Nr ewid. przyst.	RDW
1	867	Wylewa, Skrzyż. I	2+271	P	PA	02	3
2	867	Wylewa, Skrzyż. I	2+132	L	PA	43	3
3	867	Wylewa, Skrzyż. II	3+126	L	PA-w	41	3
4	867	Wylewa, Skrzyż. II	3+154	P	PA	04	3
5	867	Dobra, Sklep	5+844	P	PA-w	06	3
6	867	Dobra, Sklep	5+770	L	PA	39	3
7	867	Stare Siolo	27+323	L	PA	45	3
8	867	Stare Siolo	27+377	P	PA	46	3
9	867	Stare Oleszyce, Skrzyż.	28+223	L	PA	37	3
10	867	Stare Oleszyce, Skrzyż.	28+272	P	PA	08	3
11	867	Stare Oleszyce, Sklep	29+820	L	PA	35	3
12	867	Stare Oleszyce, Sklep	29+925	P	PA	10	3
13	867	Lubaczów, ul. Wyszyńskiego, Tesco	36+837	L	ZA-w	33	3
14	867	Lubaczów, ul. Wyszyńskiego, Tesco	36+910	P	ZA	12	3
15	867	Lubaczów, ul. Sienkiewicza, Pomnik	38+143	P	ZA	14	3
16	867	Lubaczów, ul. Kościuszki, Liceum	38+282	L	ZA	31	3
17	867	Młodów, Skrzyż.	40+035	L	ZA	29	3
18	867	Młodów, Skrzyż.	40+124	P	ZA	16	3
19	867	Karolówka, Skrzyż.	41+519	L	ZA	27	3

Załącznik Nr 12 Uchwały Sejmiku Województwa  
Podkarpackiego Nr z dnia

20	867	Karolówka , Skrzyż.	41+660	P	ZA	18	3
21	867	Piastowo, Skrzyż.	43+598	L	ZA-w	25	3
22	867	Piastowo, Skrzyż.	43+785	P	ZA	20	3
23	867	Basznia Dolna, OSP	45+674	L	ZA-w	23	3
24	867	Basznia Dolna, Młyn	45+802	P	ZA-w	22	3
25	867	Basznia Górna, PKP	47+248	P	ZA	24	3
26	867	Basznia Górna, PKP	47+348	L	ZA-w	21	3
27	867	Dąbrowa, Skrzyż.	50+047	L	ZA-w	19	3
28	867	Dąbrowa, Skrzyż.	50+104	P	ZA	26	3
29	867	Podemszczyzna, Osiedle	52+796	L	ZA-w	17	3
30	867	Podemszczyzna, Osiedle	52+907	P	PA	28	3
31	867	Puchacze, Skrzyż.	54+598	L	ZA-w	15	3
32	867	Puchacze, Skrzyż.	54+708	P	ZA	30	3
33	867	Horyniec Zdrój, ul. Mickiewicza, Osiedle	56+730	L	PA	13	3
34	867	Horyniec Zdrój, ul. Mickiewicza, Osiedle	56+670	P	PA	32	3
35	867	Horyniec Zdrój, ul. Mickiewicza	57+900	L	ZA-w	11	3
36	867	Horyniec Zdrój, Aleja Przyjaźni Centrum	58+190	P	ZA-w	34	3
37	867	Horyniec Zdrój, ul. Wojska Polskiego Miasteczko	59+802	L	ZA-w	09	3
38	867	Horyniec Zdrój, ul. Wojska Polskiego Miasteczko	59+710	P	PA	36	3
39	867	Dziewięcierz, Osiedle	63+729	L	PA-w	07	3

Załącznik Nr 12 Uchwały Sejmiku Województwa  
Podkarpackiego Nr z dnia

40	867	Dziewięcierz, Osiedle	63+760	P	PA	38	3
41	867	Niwki Horynieckie, Skrzyż.	65+524	L	PA	05	3
42	867	Niwki Horynieckie, Skrzyż.	65+432	P	PA	40	3
43	867	Moczary, Skrzyż.	67+308	L	PA-w	03	3
44	867	Moczary, Skrzyż.	67+391	P	PA	42	3
45	867	Werchrata, Skrzyż.	71+090	P	PA	44	3
46	867	Werchrata, Skrzyż.	71+011	L	PA-w	01	3

Legenda.

Kolumna 2 - nr drogi wojewódzkiej.

Kolumna 3 - nazwa miejscowości, ulica, charakterystyczny element infrastruktury lub krajobrazu.

Kolumna 4 - kilometr lokalizacji przystanku na drodze wojewódzkiej.

Kolumna 5 - lokalizacja przystanku po lewej lub prawej stronie drogi.

Kolumna 6 - standard przystanku:

- ZA - zatoka autobusowa

- PA - przystanek autobusowy

- ZA-w - zatoka autobusowa z wiatą przystankową

- PA-w – przystanek autobusowy z wiatą przystankową.

Kolumna 7 - numer ewidencyjny przystanku na drodze wojewódzkiej.

Kolumna 8 - Rejony Dróg Wojewódzkich podległe PZDW w Rzeszowie:

1 - RDW Jarosław

2 - RDW Jasło

3 - RDW Lubaczów

4 - RDW Łańcut

5 - RDW Mielec

6 - RDW Rymanów

7 - RDW Stalowa Wola

8 - RDW Ustrzyki Dolne.

Załącznik Nr 13 Uchwały Sejmiku Województwa  
Podkarpackiego Nr      z dnia

**Droga nr 869 - dr. kr. nr 19 – dr. kr. nr 9**

1	2	3	4	5	6	7	8
L.P.	Nr drogi	Miejscowość, ulica	km lokalizacji	Strona	Standard przystanku	Nr ewid. przyst.	RDW
1	869	Jasionka, Skrzyż.	0+085	P	PA	02	4
2	869	Rudna Mała	5+748	P	ZA	04	4
3	869	Rudna Mała	5+861	L	ZA	01	4

Legenda.

Kolumna 2 - nr drogi wojewódzkiej.

Kolumna 3 - nazwa miejscowości, ulica, charakterystyczny element infrastruktury lub krajobrazu.

Kolumna 4 - kilometr lokalizacji przystanku na drodze wojewódzkiej.

Kolumna 5 - lokalizacja przystanku po lewej lub prawej stronie drogi.

Kolumna 6 - standard przystanku:

- ZA - zatoka autobusowa
- PA - przystanek autobusowy
- ZA-w - zatoka autobusowa z wiatą przystankową
- PA-w – przystanek autobusowy z wiatą przystankową.

Kolumna 7 - numer ewidencyjny przystanku na drodze wojewódzkiej.

Kolumna 8 - Rejony Dróg Wojewódzkich podległe PZDW w Rzeszowie:

- 1 - RDW Jarosław
- 2 - RDW Jasło
- 3 - RDW Lubaczów
- 4 - RDW Łańcut
- 5 - RDW Mielec
- 6 - RDW Rymanów
- 7 - RDW Stalowa Wola
- 8 - RDW Ustrzyki Dolne.

Załącznik Nr 14 Uchwały Sejmiku Województwa  
Podkarpackiego Nr z dnia

**Droga nr 870 Sieniawa – Wiązownica – Jarosław**

1	2	3	4	5	6	7	8
L.P.	Nr drogi	Miejscowość, ulica	km lokalizacji	Strona	Standard przystanku	Nr ewid. przyst.	RDW
1	870	Sieniawa	0+935	P	ZA-w	02	1
2	870	Sieniawa	0+925	L	PA	31	1
3	870	Sieniawa, Leżachów	3+121	P	PA-w	04	1
4	870	Sieniawa, Leżachów	3+070	L	PA	29	1
5	870	Leżachów	4+400	L	PA	27	1
6	870	Leżachów	4+414	P	PA-w	06	1
7	870	Czerwona Wola	5+540	L	PA-w	25	1
8	870	Czerwona Wola	5+520	P	PA	08	1
9	870	Manasterz	7+656	L	ZA	23	1
10	870	Manasterz	7+581	P	ZA-w	10	1
11	870	Manasterz, Igłopol	8+748	L	ZA	21	1
12	870	Manasterz, Igłopol	8+828	P	ZA-w	12	1
13	870	Nielepkowice	10+700	L	PA	19	1
14	870	Nielepkowice	10+728	P	ZA-w	14	1
15	870	Wiązownica, Bednarów	12+040	P	PA-w	16	1
16	870	Wiązownica, Bednarów	12+143	L	ZA	17	1
17	870	Wiązownica, U.G.	13+500	L	ZA-w	15	1
18	870	Wiązownica, U.G.	13+565	P	ZA-w	18	1
19	870	Wiązownica	14+550	L	PA	13	1
20	870	Wiązownica	14+576	P	ZA-w	20	1
21	870	Wiązownica, GS	15+391	L	PA-w	11	1
22	870	Wiązownica, GS	15+296	P	ZA-w	22	1
23	870	Szówsko, Szówsko Małe	16+350	L	ZA-w	09	1
24	870	Szówsko, Szówsko Małe	16+269	P	PA-w	24	1
25	870	Szówsko, Szówsko Duże	17+599	L	ZA-w	07	1

Załącznik Nr 14 Uchwały Sejmiku Województwa  
Podkarpackiego Nr z dnia

26	870	Szówsko, Szówsko Duże	17+775	P	ZA-w	26	1
27	870	Szówsko, Parking	18+445	L	PA (tymczasowy)	33	1
28	870	Szówsko, Parking	18+555	P	PA (tymczasowy)	34	1
29	870	Szówsko, Cmentarz	18+882	L	ZA	05	1
30	870	Szówsko, Cmentarz	18+927	P	PA-w	28	1
31	870	Szówsko	19+409	P	PA-w	30	1
32	870	Szówsko	19+439	L	PA	03	1
33	870	Szówsko, Cegielnia	19+887	L	PA-w	01	1
34	870	Szówsko, Cegielnia	19+950	P	PA-w	32	1

Legenda.

Kolumna 2 - nr drogi wojewódzkiej.

Kolumna 3 - nazwa miejscowości, ulica, charakterystyczny element infrastruktury lub krajobrazu.

Kolumna 4 - kilometr lokalizacji przystanku na drodze wojewódzkiej.

Kolumna 5 - lokalizacja przystanku po lewej lub prawej stronie drogi.

Kolumna 6 - standard przystanku:

- ZA - zatoka autobusowa

- PA - przystanek autobusowy

- ZA-w - zatoka autobusowa z wiatą przystankową

- PA-w – przystanek autobusowy z wiatą przystankową.

Kolumna 7 - numer ewidencyjny przystanku na drodze wojewódzkiej.

Kolumna 8 - Rejony Dróg Wojewódzkich podległe PZDW w Rzeszowie:

1 - RDW Jarosław

2 - RDW Jasło

3 - RDW Lubaczów

4 - RDW Łańcut

5 - RDW Mielec

6 - RDW Rymanów

7 - RDW Stalowa Wola

8 - RDW Ustrzyki Dolne.

Załącznik Nr 15 Uchwały Sejmiku Województwa  
Podkarpackiego Nr z dnia

**Droga nr 871 Nagnajów – Tarnobrzeg – Grębów – Stalowa Wola**

1	2	3	4	5	6	7	8
L.P.	Nr drogi	Miejscowość, ulica	km lokalizacji	Strona	Standard przystanku	Nr ewid. przyst.	RDW
1	871	Stale, Szkoła	14+029	L	ZA-w	15	7
2	871	Stale	14+233	P	ZA-w	02	7
3	871	Jeziórko, I	15+803	L	ZA	13	7
4	871	Jeziórko, I	15+930	P	ZA	04	7
5	871	Jeziórko, Brama	16+630	P	ZA-w	06	7
6	871	Jeziórko, II	19+240	P	ZA	08	7
7	871	Grębów, Las	21+667	L	ZA	11	7
8	871	Grębów, Las	21+765	P	ZA	10	7
9	871	Grębów	26+518	L	ZA	09	7
10	871	Grębów	26+642	P	ZA	12	7
11	871	Jamnica	27+955	L	ZA-w	07	7
12	871	Jamnica	27+965	P	PA-w	14	7
13	871	Stalowa Wola, ul. K.E.N., ZMKS	36+348	P	PA	20	7
14	871	Stalowa Wola, ul. K.E.N., ZMKS	36+698	L	ZA-w	05	7
15	871	Stalowa Wola, ul. K.E.N., Sanepid	36+885	P	ZA-w	16	7
16	871	St. Wola, 1-go Sierpnia - Budowlanka	37+094	L	PA	03	7

Załącznik Nr 15 Uchwały Sejmiku Województwa  
Podkarpackiego Nr      z dnia

17	871	Stalowa Wola, ul. KEN. Skrzyż.	37+584	L	ZA-w	01	7
18	871	Stalowa Wola, ul. KEN. Parking	37+708	P	ZA-w	18	7

Legenda.

Kolumna 2 - nr drogi wojewódzkiej.

Kolumna 3 - nazwa miejscowości, ulica, charakterystyczny element infrastruktury lub krajobrazu.

Kolumna 4 - kilometr lokalizacji przystanku na drodze wojewódzkiej.

Kolumna 5 - lokalizacja przystanku po lewej lub prawej stronie drogi.

Kolumna 6 - standard przystanku:

- ZA - zatoka autobusowa
- PA - przystanek autobusowy
- ZA-w - zatoka autobusowa z wiatą przystankową
- PA-w – przystanek autobusowy z wiatą przystankową.

Kolumna 7 - numer ewidencyjny przystanku na drodze wojewódzkiej.

Kolumna 8 - Rejony Dróg Wojewódzkich podległe PZDW w Rzeszowie:

- 1 - RDW Jarosław
- 2 - RDW Jasło
- 3 - RDW Lubaczów
- 4 - RDW Łańcut
- 5 - RDW Mielec
- 6 - RDW Rymanów
- 7 - RDW Stalowa Wola
- 8 - RDW Ustrzyki Dolne.



Załącznik Nr 16 Uchwały Sejmiku Województwa  
Podkarpackiego Nr z dnia

**Droga nr 872 Łoniów- Świniary- Rzeka Wisła- Baranów Sandomierski- Wola Baranowska- Majdan Królewski- Bojanów- Nisko**

1	2	3	4	5	6	7	8
L.P.	Nr drogi	Miejscowość, ulica	km lokalizacji	Strona	Standard przystanku	Nr ewid. przyst.	RDW
1	872	Skopanie, Dom Dziecka	8+500	L	PA	37	7
2	872	Skopanie, Dom Dziecka	8+729	P	PA	02	7
3	872	Skopanie, Osiedle	9+204	L	ZA-w	35	7
4	872	Skopanie, Osiedle	9+237	P	ZA-w	04	7
5	872	Wola Baranowska, Centrum, Dom Ludowy	11+133	L	ZA-w	33	7
6	872	Wola Baranowska, Centrum, Dom Ludowy	11+132	P	ZA-w	06	7
7	872	Wola Baranowska, ul. Ks. Mastalerza	12+072	L	PA	31	7
8	872	Wola Baranowska, ul. Ks. Mastalerza	12+220	P	PA	08	7
9	872	Knapy, Centrum	13+536	P	ZA	10	7
10	872	Knapy, Centrum	13+601	L	ZA-w	29	7
11	872	Durdy, Polki	14+331	L	ZA-w	27	7
12	872	Durdy, Polki	14+438	P	ZA	12	7
13	872	Durdy, Kościół	15+235	P	PA	38	7
14	872	Durdy, Kościół	15+240	L	ZA-w	25	7
15	872	Durdy, Krasiczyn	15+962	L	ZA-w	23	7
16	872	Durdy, Krasiczyn	16+035	P	PA	14	7
17	872	Huta Komorowska, I	24+105	L	ZA-w	21	7
18	872	Huta Komorowska, I	24+149	P	PA	16	7
19	872	Huta Komorowska, II	25+638	L	ZA-w	19	7
20	872	Huta Komorowska, II	25+790	P	PA	18	7
21	872	Huta Komorowska, III	26+996	L	ZA-w	17	7
22	872	Huta Komorowska, III	27+093	P	PA-w	20	7
23	872	Nowa Dęba, ul. Niżańska	28+616	P	PA	22	7
24	872	Nowa Dęba, ul. Niżańska	28+680	L	PA	15	7
25	872	Krzątka	30+709	L	ZA-w	13	7
26	872	Krzątka	30+778	P	PA	24	7

Załącznik Nr 16 Uchwały Sejmiku Województwa  
Podkarpackiego Nr z dnia

27	872	Stany, Świerczek	44+463	L	PA-w	39	7
----	-----	------------------	--------	---	------	----	---

Załącznik Nr 16 Uchwały Sejmiku Województwa  
Podkarpackiego Nr z dnia

28	872	Stany, Świerczek	44+528	P	ZA-w	36	7
29	872	Stany, Zakrochowa	46+915	L	PA-w	11	7
30	872	Stany, Zakrochowa	47+059	P	PA-w	26	7
31	872	Przyszów, Łapówka	48+996	P	PA-w	28	7
32	872	Przyszów, Łapówka	49+046	L	PA-w	09	7
33	872	Przyszów, Zapuście Szkoła	50+218	L	ZA-w	07	7
34	872	Przyszów, Zapuście Szkoła	50+311	P	ZA-w	30	7
35	872	Przyszów, Staw	50+980	L	PA	05	7
36	872	Przyszów, Staw	51+083	P	PA-w	32	7
37	872	Przyszów, Kliny	51+790	P	PA-w	34	7
38	872	Przyszów, Kliny	51+815	L	PA	03	7
39	872	Nisko, ul. Głowackiego	60+032	L	ZA-w	01	7

Legenda.

Kolumna 2 - nr drogi wojewódzkiej.

Kolumna 3 - nazwa miejscowości, ulica, charakterystyczny element infrastruktury lub krajobrazu.

Kolumna 4 - kilometr lokalizacji przystanku na drodze wojewódzkiej.

Kolumna 5 - lokalizacja przystanku po lewej lub prawej stronie drogi.

Kolumna 6 - standard przystanku:

- ZA - zatoka autobusowa
- PA - przystanek autobusowy
- ZA-w - zatoka autobusowa z wiatą przystankową
- PA-w – przystanek autobusowy z wiatą przystankową.

Kolumna 7 - numer ewidencyjny przystanku na drodze wojewódzkiej.

Kolumna 8 - Rejony Dróg Wojewódzkich podległe PZDW w Rzeszowie:

- 1 - RDW Jarosław
- 2 - RDW Jasło
- 3 - RDW Lubaczów
- 4 - RDW Łańcut
- 5 - RDW Mielec
- 6 - RDW Rymanów
- 7 - RDW Stalowa Wola
- 8 - RDW Ustrzyki Dolne.

Załącznik Nr 17 Uchwały Sejmiku Województwa  
Podkarpackiego Nr z dnia

**Droga nr 875 Mielec – Kolbuszowa – Leżajsk**

1	2	3	4	5	6	7	8
L.P.	Nr drogi	Miejscowość, ulica	km lokalizacji	Strona	Standard przystanku	Nr ewid. przyst.	RDW
1	875	Mielec, ul. Niepodległości	0+246	P	ZA-w	02	5
2	875	Mielec, ul. Niepodległości	0+264	L	ZA	87	5
3	875	Mielec, ul. K. Jagiellończyka, Szpital	1+362	P	ZA-w	04	5
4	875	Mielec, ul. K. Jagiellończyka, Szpital	1+187	L	ZA-w	85	5
5	875	Mielec, ul. Wolności, Wodociągi MKS	1+775	L	ZA-w	83	5
6	875	Mielec, ul. Wolności, Oś. Dzików - Piekarnia	2+372	L	ZA-w	81	5
7	875	Mielec, ul. Wolności, Skrzyż. z ul. Broniewskiego	2+573	P	ZA-w	06	5
8	875	Mielec, ul. Wolności, Skrzyż. z ul. Dunikowskiego	2+903	P	ZA	08	5
9	875	Mielec, ul. Wolności, Skrzyż. z ul. Dunikowskiego	2+964	L	ZA-w	79	5
10	875	Mielec, ul. Wolności, Rondo	3+432	P	ZA-w	10	5
11	875	Mielec, ul. Wolności, Oś. Smoczka	3+537	L	ZA-w	77	5
12	875	Mielec, ul. Wolności, Oś. Smoczka	3+827	P	ZA-w	12	5
13	875	Mielec, ul. Wolności, Market Orzech	3+943	L	ZA-w	75	5
14	875	Mielec, ul. Wolności, Skrzyż. z ul. Wyszyńskiego	4+326	L	ZA	73	5
15	875	Mielec, ul. Wolności, Skrzyż. z ul. Wyszyńskiego	4+370	P	ZA	14	5
16	875	Mielec, ul. Wolności, Leśna Polana	4+815	L	ZA-w	71	5
17	875	Mielec, ul. Wolności, Leśna Polana	4+978	P	ZA	16	5
18	875	Mielec, ul. Wolności, MKS I	5+263	P	ZA	18	5
19	875	Mielec, ul. Wolności, Skrzyż. Smoczka	5+408	L	ZA-w	69	5
20	875	Mielec, ul. Wolności, Skrzyż. Smoczka	5+756	P	ZA	20	5

Załącznik Nr 17 Uchwały Sejmiku Województwa  
Podkarpackiego Nr z dnia

21	875	Mielec, ul. Wolności, MKS II	5+894	L	ZA-w	67	5
22	875	Przyłęk, Biesiadka	10+760	L	ZA	65	5
23	875	Przyłęk, Biesiadka	11+032	P	ZA	22	5
24	875	Przyłęk	14+519	L	ZA-w	63	5
25	875	Przyłęk	14+730	P	ZA-w	24	5
26	875	Kosowy	17+330	L	ZA-w	61	5
27	875	Kosowy	17+444	P	ZA-w	26	5
28	875	Kosowy, Skrzyż.	18+400	P	ZA-w	28	5
29	875	Kosowy, Sklep	18+648	L	ZA-w	59	5
30	875	Siedlanka	19+741	L	ZA-w	57	5
31	875	Siedlanka	19+842	P	ZA-w	30	5
32	875	Świerczów, Las	21+666	L	ZA-w	55	5
33	875	Świerczów, Las	21+766	P	ZA-w	32	5
34	875	Świerczów, Nadleśnictwo	23+191	L	ZA-w	53	5
35	875	Świerczów, Nadleśnictwo	23+288	P	ZA-w	34	5
36	875	Świerczów, Piekarnia	24+353	L	ZA-w	51	5
37	875	Świerczów, Piekarnia	24+478	P	ZA-w	36	5
38	875	Kolbuszowa Dolna	26+044	P	ZA-w	38	5
39	875	Kolbuszowa Dolna	26+205	L	ZA-w	49	5
40	875	Kolbuszowa, ul.Sokołowska	29+681	P	PA	40	4
41	875	Kolbuszowa, ul.Sokołowska	29+636	L	PA	47	4
42	875	Werynia, I	31+079	P	PA	42	4
43	875	Werynia, I	31+079	L	ZA-w	45	4
44	875	Werynia, II	33+102	L	PA	43	4

Załącznik Nr 17 Uchwały Sejmiku Województwa  
Podkarpackiego Nr z dnia

45	875	Werynia, II	33+117	P	PA	44	4
46	875	Dzikowiec	34+680	L	ZA-w	41	4
47	875	Dzikowiec	34+686	P	ZA	46	4
48	875	Osia Góra, I	38+146	L	PA-w	39	4
49	875	Osia Góra, I	38+195	P	PA	48	4
50	875	Osia Góra, II	39+147	P	ZA-w	50	4
51	875	Osia Góra, II	39+082	L	PA	37	4
52	875	Raniżów, I	40+768	P	ZA-w	52	4
53	875	Raniżów, I	40+658	L	PA	35	4
54	875	Raniżów, II	41+509	L	ZA-w	33	4
55	875	Raniżów, II	41+570	P	ZA-w	54	4
56	875	Raniżów, III	43+841	P	ZA-w	56	4
57	875	Raniżów, III	44+100	L	PA	31	4
58	875	Staniszewskie, I	44+851	P	ZA	58	4
59	875	Staniszewskie, I	44+900	L	ZA-w	29	4
60	875	Staniszewskie, II	45+683	P	ZA-w	60	4
61	875	Staniszewskie, II	45+681	L	PA	27	4
62	875	Zielonka	47+215	L	ZA-w	25	4
63	875	Zielonka	47+270	P	ZA-w	62	4
64	875	Zmysłów	48+890	L	PA-w	23	4
65	875	Zmysłów	48+929	P	PA-w	64	4
66	875	Turza	52+273	P	PA-w	66	4
67	875	Turza	52+248	L	PA	21	4

Załącznik Nr 17 Uchwały Sejmiku Województwa  
Podkarpackiego Nr z dnia

68	875	Sokołów Małopolski, ul. Tysiąclecia, Ośrodek Zdrowia	55+366	P	ZA	68	4
69	875	Sokołów Małopolski, ul. Tysiąclecia, Ośrodek Zdrowia	55+430	L	ZA	19	4
70	875	Wólka Sokołowska	58+016	L	ZA-w	17	4
71	875	Wólka Sokołowska	58+098	P	ZA	70	4
72	875	Wólka Niedźwiedzka, Cmentarz	59+558	L	ZA-w	15	4
73	875	Wólka Niedźwiedzka, Cmentarz	59+640	P	ZA-w	72	4
74	875	Wólka Niedźwiedzka, Ośrodek Zdrowia	60+351	L	ZA-w	13	4
75	875	Wólka Niedźwiedzka, Ośrodek Zdrowia	60+360	P	ZA-w	74	4
76	875	Wólka Niedźwiedzka	63+613	P	ZA-w	76	4
77	875	Wólka Niedźwiedzka	63+758	L	ZA-w	11	4
78	875	Łoiny	65+211	L	PA	09	4
79	875	Łoiny	65+260	P	PA	78	4
80	875	Brzóza Królewska, Nadleśnictwo	68+212	P	ZA-w	80	4
81	875	Brzóza Królewska, Nadleśnictwo	68+245	L	ZA-w	07	4
82	875	Brzóza Królewska	68+945	L	ZA-w	05	4
83	875	Brzóza Królewska	69+195	P	ZA-w	82	4
84	875	Maleniska	72+544	L	ZA-w	03	4
85	875	Maleniska	72+601	P	ZA-w	84	4
86	875	Leżajsk, ul. T.Michałka, Nadleśnictwo	75+970	P	ZA	86	4
87	875	Leżajsk, ul. T.Michałka, Nadleśnictwo	76+167	L	ZA	01	4

Załącznik Nr 17 Uchwały Sejmiku Województwa  
Podkarpackiego Nr z dnia

Legenda.

Kolumna 2 - nr drogi wojewódzkiej.

Kolumna 3 - nazwa miejscowości, ulica, charakterystyczny element infrastruktury lub krajobrazu.

Kolumna 4 - kilometr lokalizacji przystanku na drodze wojewódzkiej.

Kolumna 5 - lokalizacja przystanku po lewej lub prawej stronie drogi.

Kolumna 6 - standard przystanku:

- ZA - zatoka autobusowa

- PA - przystanek autobusowy

- ZA-w - zatoka autobusowa z wiatą przystankową

- PA-w – przystanek autobusowy z wiatą przystankową.

Kolumna 7 - numer ewidencyjny przystanku na drodze wojewódzkiej.

Kolumna 8 - Rejony Dróg Wojewódzkich podległe PZDW w Rzeszowie:

1 - RDW Jarosław

2 - RDW Jasło

3 - RDW Lubaczów

4 - RDW Łańcut

5 - RDW Mielec

6 - RDW Rymanów

7 - RDW Stalowa Wola

8 - RDW Ustrzyki Dolne.



Załącznik Nr 18 Uchwały Sejmiku Województwa  
Podkarpackiego Nr z dnia

**Droga nr 877 Naklik – Leżajsk – Łącut – Dylągówka – Szklary**

1	2	3	4	5	6	7	8
L.P.	Nr drogi	Miejscowość, ulica	km lokalizacji / km wg DK	Strona	standard przyst.	Nr ewid. przyst.	RDW
1	877	Kulno, I	3+208	L	ZA	87	4
2	877	Kulno, I	3+436	P	ZA	82	4
3	877	Kulno, II	4+522	P	ZA-w	02	4
4	877	Kulno, II	4+594	L	ZA	83	4
5	877	Kulno, III	5+598	P	ZA-w	04	4
6	877	Kulno, III	5+449	L	ZA	81	4
7	877	Kuryłówka	6+948	L	ZA	85	4
8	877	Kuryłówka	7+052	P	ZA	84	4
9	877	Stare Miasto, Szkoła	11+003	L	ZA-w	79	4
10	877	Stare Miasto, Szkoła	11+217	P	ZA-w	86	4
11	877	Stare Miasto, Kościół	11+488	L	ZA-w	77	4
12	877	Stare Miasto, Browar	12+580	L	ZA-w	75	4
13	877	Stare Miasto, Browar	12+696	P	ZA	88	4
14	877	Leżajsk, ZUS	brak / 95+130	L	ZA	97	4
15	877	Leżajsk, ZUS	brak / 95+177	P	ZA	94	4
16	877	Leżajsk, ul. Rzeszowska, Cmentarz	15+297	L	PA	95	4
17	877	Leżajsk, ul. Rzeszowska, Cmentarz	15+472	P	PA	90	4
18	877	Leżajsk, ul. Rzeszowska	15+921	L	ZA-w	73	4
19	877	Leżajsk, ul. Rzeszowska	16+043	P	ZA-w	06	4
20	877	Giedlarowa, Oś	17+505	P	ZA-w	08	4
21	877	Giedlarowa, Oś	17+505	L	PA	71	4
22	877	Giedlarowa, I	18+421	L	ZA-w	69	4
23	877	Giedlarowa, I	18+444	P	ZA-w	10	4
24	877	Giedlarowa, Dworzczyna	19+515	P	ZA	12	4
25	877	Giedlarowa, Dworzczyna	19+530	L	PA-w	67	4

Załącznik Nr 18 Uchwały Sejmiku Województwa  
Podkarpackiego Nr z dnia

26	877	Giedlarowa, II	20+711	P	ZA-w	14	4
27	877	Giedlarowa, II	20+696	L	PA	65	4
28	877	Gwizdów	22+264	P	ZA	16	4
29	877	Gwizdów	22+285	L	ZA-w	63	4

Załącznik Nr 18 Uchwały Sejmiku Województwa  
Podkarpackiego Nr z dnia

30	877	Biedaczów, Szkoła	23+937	L	ZA-w	61	4
31	877	Biedaczów, Szkoła	23+979	P	ZA-w	18	4
32	877	Biedaczów, Olszyny	24+830	P	ZA-w	20	4
33	877	Biedaczów, Olszyny	24+887	L	PA-w	59	4
34	877	Bikówka	25+872	P	PA-w	22	4
35	877	Bikówka	25+887	L	PA	57	4
36	877	Żołyńia, Górna	27+074	P	PA-w	24	4
37	877	Żołyńia, Górna	27+050	L	PA	55	4
38	877	Potok	32+066	P	PA-w	26	4
39	877	Potok	32+085	L	PA	53	4
40	877	Rakszawa, I	33+465	L	PA-w	89	4
41	877	Rakszawa, Skrzyż.	33+676	P	PA-w	28	4
42	877	Dąbrówki, Zajazd	34+872	P	PA-w	30	4
43	877	Dąbrówki, Zajazd	34+857	L	PA	49	4
44	877	Dąbrówki, Leśniczówka	36+461	P	PA-w	32	4
45	877	Dąbrówki, Leśniczówka	36+436	L	PA	47	4
46	877	Dąbrówki, Skrzyż.	37+064	L	ZA	45	4
47	877	Dąbrówki, Skrzyż.	37+109	P	ZA-w	34	4
48	877	Wola Dalsza	37+737	P	PA	36	4
49	877	Wola Dalsza	37+755	L	PA	43	4
50	877	Wola Mała, PKS	38+479	P	PA-w	38	4
51	877	Wola Mała, PKS	38+495	L	PA	41	4
52	877	Wola Mała, Skrzyż.	39+590	L	ZA	39	4
53	877	Wola Mała, Skrzyż.	39+695	P	ZA-w	40	4
54	877	Łańcut, ul. Podzwierzyniec, Śruby	40+209	L	ZA-w	37	4
55	877	Łańcut, ul. Podzwierzyniec, Śruby	40+376	P	ZA-w	42	4
56	877	Łańcut, ul. Podzwierzyniec, Rampa	41+027	L	ZA-w	35	4
57	877	Łańcut, ul. Podzwierzyniec, Rampa	41+086	P	ZA-w	44	4

Załącznik Nr 18 Uchwały Sejmiku Województwa  
Podkarpackiego Nr z dnia

58	877	Łańcut, ul. Sikorskiego, Trześnik	41+997	L	ZA	33	4
59	877	Łańcut, ul. Sikorskiego, Trześnik	42+000	P	PA-w	46	4
60	877	Łańcut, ul. Sikorskiego, PKS	42+473	L	ZA-w	31	4
61	877	Łańcut, ul. Kościuszki, Szkoła	42+663	P	ZA-w	48	4
62	877	Łańcut, ul. Mościckiego, Cmentarz	44+024	P	PA-w	50	4
63	877	Łańcut, ul. Mościckiego, Cegielnia	44+680	L	PA-w	93	4
64	877	Łańcut, ul. Mościckiego, Cegielnia	44+740	P	PA-w	92	4
65	877	Wysoka, Cegielnia	45+599	L	PA-w	29	4
66	877	Wysoka, Cegielnia	45+615	P	PA	52	4
67	877	Wysoka, Skrzyż.	46+219	L	ZA-w	27	4
68	877	Wysoka, Skrzyż.	46+268	P	ZA-w	54	4
69	877	Albigowa, Skrzyż., Młyn	46+930	P	ZA-w	56	4
70	877	Albigowa, Skrzyż., Młyn	47+055	L	ZA-w	25	4
71	877	Albigowa, Sady	47+776	P	PA-w	58	4
72	877	Albigowa, Sady	47+795	L	ZA	23	4
73	877	Albigowa, I	49+160	L	ZA-w	21	4
74	877	Albigowa, I	49+232	P	PA-w	60	4
75	877	Albigowa, Górna	50+880	L	PA-w	19	4
76	877	Albigowa, Górna	50+961	P	PA	62	4
77	877	Albigowa, Honie	52+576	L	PA-w	17	4
78	877	Wola Rafałowska, Łachówka	53+655	L	PA-w	15	4
79	877	Wola Rafałowska, Łachówka	53+706	P	PA	64	4
80	877	Wola Rafałowska, Krzywa	55+052	L	PA-w	13	4
81	877	Wola Rafałowska, Krzywa	55+107	P	PA	66	4
82	877	Błędowa Tyczyńska	56+417	L	PA-w	11	4
83	877	Błędowa Tyczyńska	56+493	P	PA	68	4
84	877	Wólka Hyżeńska	62+111	P	PA-w	70	4
85	877	Wólka Hyżeńska	62+000	L	PA	09	4
86	877	Dylągówka, Skrzyż.	63+760	P	ZA-w	72	4
87	877	Dylągówka, Skrzyż.	63+850	L	PA (tymczasow w lokalizacja	91	4
88	877	Dylągówka, Ośrodek Zdrowia	64+480	P	ZA-w	74	4

Załącznik Nr 18 Uchwały Sejmiku Województwa  
Podkarpackiego Nr z dnia

89	877	Dylągówka, Ośrodek Zdrowia	64+589	L	PA-w	07	4
90	877	Dylągówka, Góra	65+345	L	PA-w	05	4
91	877	Dylągówka, Góra	65+485	P	PA	76	4
92	877	Bazary	66+878	L	ZA-w	03	4
93	877	Bazary	66+993	P	PA	78	4
94	877	Szklary, Góra	68+481	L	ZA-w	01	4
95	877	Szklary, Góra	68+665	P	PA	80	4

Legenda.

Kolumna 2 - nr drogi wojewódzkiej.

Kolumna 3 - nazwa miejscowości, ulica, charakterystyczny element infrastruktury lub krajobrazu.

Kolumna 4 - kilometr lokalizacji przystanku na drodze wojewódzkiej.

Kolumna 5 - lokalizacja przystanku po lewej lub prawej stronie drogi.

Kolumna 6 - standard przystanku:

- ZA - zatoka autobusowa
- PA - przystanek autobusowy
- ZA-w - zatoka autobusowa z wiatą przystankową
- PA-w – przystanek autobusowy z wiatą przystankową.

Kolumna 7 - numer ewidencyjny przystanku na drodze wojewódzkiej.

Kolumna 8 - Rejony Dróg Wojewódzkich podległe PZDW w Rzeszowie:

- 1 - RDW Jarosław
- 2 - RDW Jasło
- 3 - RDW Lubaczów
- 4 - RDW Łańcut
- 5 - RDW Mielec
- 6 - RDW Rymanów
- 7 - RDW Stalowa Wola
- 8 - RDW Ustrzyki Dolne.

Załącznik Nr 19 Uchwały Sejmiku Województwa  
Podkarpackiego Nr z dnia

**Droga nr 878 Rzeszów - Dylągówka**

1	2	3	4	5	6	7	8
L.P.	Nr drogi	Miejscowość, ulica	km lokalizacji / km wg DK	Strona	Standard przystanku	Nr ewid. przyst.	RDW
1	878	Stobierna, Krzywe	brak / 460+942	L	PA	53	4
2	878	Stobierna, Krzywe	brak / 461+064	P	ZA-w	32	4
3	878	Stobierna, ośrodek zdrowia	brak / 461+595	L	ZA	51	4
4	878	Stobierna, ośrodek zdrowia	brak / 461+700	P	ZA-w	34	4
5	878	Stobierna, szkoła	brak / 462+064	P	ZA-w	36	4
6	878	Stobierna, szkoła	brak / 462+281	L	ZA	49	4
7	878	Stobierna Dolna	brak / 462+793	P	ZA-w	38	4
8	878	Stobierna Dolna	brak / 462+860	L	ZA	47	4
9	878	Stobierna I	brak / 463+234	P	ZA-w	40	4
10	878	Stobierna I	brak / 463+338	L	ZA	45	4
11	878	Jasionka, Grond	brak / 464+045	L	ZA	43	4
12	878	Jasionka, Grond	brak / 464+160	P	ZA-w	42	4
13	878	Jasionka	brak / 464+726	L	ZA-w	41	4
14	878	Jasionka	brak / 464+756	P	ZA-w	44	4
15	878	Jasionka ,hangary	brak / 465+500	P	ZA-w	46	4
16	878	Jasionka, hangary	brak / 465+610	L	ZA-w	39	4
17	878	Nowa Wieś, port lotniczy	brak / 467+040	P	PA-w	48	4
18	878	Nowa Wieś, port lotniczy	brak / 467+109	L	PA	37	4
19	878	Nowa Wieś	brak / 467+680	P	PA-w	50	4
20	878	Nowa Wieś	brak / 467+966	L	ZA	35	4
21	878	Trzebownisko, pływalnia	brak / 468+290	L	ZA	33	4
22	878	Trzebownisko, pływalnia	brak / 468+480	P	ZA-w	52	4
23	878	Trzebownisko, mleczarnia	brak / 469+370	L	ZA-w	31	4
24	878	Trzebownisko, mleczarnia	brak / 469+490	P	ZA-w	54	4
25	878	Trzebownisko	brak / 470+208	L	ZA-w	29	4
26	878	Trzebownisko	brak / 470+390	P	ZA-w	56	4
27	878	Tyczyn, ul.Grunwaldzka, POM	5+181	L	ZA-w	27	4
28	878	Tyczyn, ul.Grunwaldzka, POM	5+196	P	PA	02	4
29	878	Tyczyn, ul. Armii Krajowej, Skrzyż.	5+980	L	ZA-w	25	4

Załącznik Nr 19 Uchwały Sejmiku Województwa  
Podkarpackiego Nr z dnia

30	878	Tyczyn, ul. Armii Krajowej, Skrzyż.	6+067	P	ZA-w	04	4
31	878	Tyczyn, ul. Kościuszki, Most	7+112	L	ZA-w	23	4
32	878	Tyczyn, ul. Kościuszki, Most	7+153	P	ZA	06	4
33	878	Kielnarowa, I	8+029	L	ZA-w	21	4
34	878	Kielnarowa, I	8+343	P	ZA-w	08	4
35	878	Kielnarowa, II	9+043	L	ZA-w	19	4
36	878	Kielnarowa, II	9+124	P	ZA-w	10	4
37	878	Borek Stary, Skrzyż.	10+739	L	ZA-w	17	4
38	878	Borek Stary, Skrzyż.	10+806	P	PA-w	12	4
39	878	Borek Stary, Szkoła	11+890	L	ZA-w	15	4
40	878	Borek Stary, Szkoła	11+978	P	ZA-w	14	4
41	878	Borek Stary, Dół	13+013	L	ZA-w	13	4
42	878	Borek Stary, Dół	13+339	P	ZA-w	16	4
43	878	Nowy Borek, I	15+088	L	ZA-w	11	4
44	878	Nowy Borek, I	15+285	P	ZA-w	18	4
45	878	Brzezówka, I	16+205	P	ZA	20	4
46	878	Brzezówka, II	16+647	L	ZA-w	09	4
47	878	Brzezówka, II	16+860	P	ZA-w	22	4
48	878	Hyżne, UG	18+463	L	ZA-w	07	4
49	878	Hyżne, UG	18+693	P	ZA-w	24	4

Załącznik Nr 19 Uchwały Sejmiku Województwa  
Podkarpackiego Nr     z dnia

50	878	Hyżne, GOK	19+472	L	ZA	05	4
51	878	Hyżne, GOK	19+551	P	ZA	26	4
52	878	Hyżne, I	20+076	L	ZA-w	03	4
53	878	Hyżne, I	20+169	P	ZA-w	28	4
54	878	Hyżne, II	20+899	L	ZA-w	01	4
55	878	Hyżne, II	21+110	P	ZA	30	4

Legenda.

Kolumna 2 - nr drogi wojewódzkiej.

Kolumna 3 - nazwa miejscowości, ulica, charakterystyczny element infrastruktury lub krajobrazu.

Kolumna 4 - kilometr lokalizacji przystanku na drodze wojewódzkiej.

Kolumna 5 - lokalizacja przystanku po lewej lub prawej stronie drogi.

Kolumna 6 - standard przystanku:

- ZA - zatoka autobusowa

- PA - przystanek autobusowy

- ZA-w - zatoka autobusowa z wiatą przystankową

- PA-w – przystanek autobusowy z wiatą przystankową.

Kolumna 7 - numer ewidencyjny przystanku na drodze wojewódzkiej.

Kolumna 8 - Rejony Dróg Wojewódzkich podległe PZDW w Rzeszowie:

1 - RDW Jarosław

2 - RDW Jasło

3 - RDW Lubaczów

4 - RDW Łańcut

5 - RDW Mielec

6 - RDW Rymanów

7 - RDW Stalowa Wola

8 - RDW Ustrzyki Dolne.



Załącznik Nr 20 Uchwały Sejmiku Województwa  
Podkarpackiego Nr z dnia

**Droga nr 880 Jarosław - Pruchnik**

1	2	3	4	5	6	7	8
L.P.	Nr drogi	Miejscowość, ulica	km lokalizacji	Strona	Standard przystanku	Nr ewid. przyst.	RDW
1	880	Jarosław, ul. Słowackiego	0+196	P	ZA	02	1
2	880	Jarosław, ul. Słowackiego	0+205	L	ZA-w	29	1
3	880	Jarosław, ul. Pruchnicka I	0+827	L	ZA	27	1
4	880	Jarosław, ul. Pruchnicka I	0+846	P	ZA	04	1
5	880	Jarosław, ul. Pruchnicka II	1+211	P	ZA	06	1
6	880	Jarosław, ul. Pruchnicka II	1+456	L	ZA	25	1
7	880	Jarosław, ul. Pruchnicka, Osiedle	1+922	L	ZA	23	1
8	880	Jarosław, ul. Pruchnicka, Osiedle	1+979	P	ZA	08	1
9	880	Widna Góra, TV	2+718	L	ZA-w	21	1
10	880	Widna Góra	3+004	P	ZA-w	12	1
11	880	Widna Góra, Konstantinówka	4+333	L	ZA-w	17	1
12	880	Widna Góra, Konstantinówka	4+453	P	ZA-w	14	1
13	880	Mokra	6+459	L	ZA	13	1
14	880	Mokra	6+331	P	ZA	16	1
15	880	Roźwienica, Słomianka	8+593	P	ZA-w	18	1
16	880	Roźwienica, Słomianka	8+432	L	ZA	11	1
17	880	Roźwienica	10+149	L	ZA-w	09	1
18	880	Roźwienica	10+145	P	ZA-w	20	1
19	880	Bystrowice	11+640	L	ZA	07	1

Załącznik Nr 20 Uchwały Sejmiku Województwa  
Podkarpackiego Nr      z dnia

20	880	Bystrowice	11+703	P	ZA	22	1
21	880	Bystrowice, Szkoła	13+303	L	ZA-w	05	1
22	880	Bystrowice, Szkoła	13+148	P	ZA	24	1
23	880	Tyniowice	14+628	L	ZA-w	03	1
24	880	Tyniowice	14+777	P	ZA-w	26	1
25	880	Węgierka, Skrzyż. (Baszta)	16+739	L	ZA-w	01	1

Legenda.

Kolumna 2 - nr drogi wojewódzkiej.

Kolumna 3 - nazwa miejscowości, ulica, charakterystyczny element infrastruktury lub krajobrazu.

Kolumna 4 - kilometr lokalizacji przystanku na drodze wojewódzkiej.

Kolumna 5 - lokalizacja przystanku po lewej lub prawej stronie drogi.

Kolumna 6 - standard przystanku:

- ZA - zatoka autobusowa
- PA - przystanek autobusowy
- ZA-w - zatoka autobusowa z wiatą przystankową
- PA-w – przystanek autobusowy z wiatą przystankową.

Kolumna 7 - numer ewidencyjny przystanku na drodze wojewódzkiej.

Kolumna 8 - Rejony Dróg Wojewódzkich podległe PZDW w Rzeszowie:

- 1 - RDW Jarosław
- 2 - RDW Jasło
- 3 - RDW Lubaczów
- 4 - RDW Łańcut
- 5 - RDW Mielec
- 6 - RDW Rymanów
- 7 - RDW Stalowa Wola
- 8 - RDW Ustrzyki Dolne.

Załącznik Nr 21 Uchwały Sejmiku Województwa  
Podkarpackiego Nr z dnia

**Droga nr 881 Sokołów Małopolski – Łańcut – Kańczuga – Pruchnik - Żurawica**

1	2	3	4	5	6	7	8
L.P.	Nr drogi	Miejscowość, ulica	km lokalizacji	Strona	Standard przystanku	Nr ewid. przyst.	RDW
1	881	Sokołów Małopolski, ul. Sienkiewicza, Lecznica	0+454	P	PA	02	4
2	881	Sokołów Małopolski, ul. Sienkiewicza, Lecznica	0+575	L	PA	99	4
3	881	Kąty Trzebuskie	1+809	L	PA	97	4
4	881	Kąty Trzebuskie	1+901	P	PA	04	4
5	881	Trzeboś, Szkoła	3+074	L	ZA-w	95	4
6	881	Trzeboś, Szkoła	3+167	P	PA	06	4
7	881	Trzeboś, Sklep	4+141	P	PA	08	4
8	881	Trzeboś, Sklep	4+156	L	PA	93	4
9	881	Trzeboś	5+560	P	PA	10	4
10	881	Trzeboś	5+736	L	PA	91	4
11	881	Medynia Głogowska, Zadwór - pętla	6+391	L	PA-w	89	4
12	881	Medynia Głogowska, Zadwór - pętla	6+411	P	PA	12	4
13	881	Medynia Głogowska, I	7+069	L	PA	87	4
14	881	Medynia Głogowska, I	7+091	P	PA-w	14	4
15	881	Medynia Głogowska, Budy	8+228	P	ZA-w	16	4
16	881	Medynia Głogowska, Budy	8+246	L	PA	85	4
17	881	Medynia Głogowska, Szkoła	9+359	L	ZA	83	4
18	881	Medynia Głogowska, Szkoła	9+375	P	PA-w	18	4
19	881	Medynia Głogowska, Pawilon	10+148	P	PA-w	20	4
20	881	Medynia Łańcucka, I	10+884	L	ZA-w	81	4

Załącznik Nr 21 Uchwały Sejmiku Województwa  
Podkarpackiego Nr z dnia

21	881	Medynia Łańcucka, I	10+900	P	PA	22	4
22	881	Medynia Łańcucka, II	11+654	L	PA	79	4
23	881	Medynia Łańcucka, II	11+675	P	PA-w	24	4
24	881	Pogwizdów, Szkoła	12+628	L	PA-w	77	4
25	881	Pogwizdów, Szkoła	12+645	P	PA	26	4
26	881	Czarna, GS	16+254	L	ZA	75	4
27	881	Czarna, GS	16+308	P	PA-w	28	4
28	881	Czarna, Szkoła	16+915	L	ZA	73	4
29	881	Czarna, Szkoła	16+960	P	ZA-w	30	4
30	881	Czarna, UG	18+321	L	ZA-w	71	4
31	881	Czarna, UG	18+350	P	ZA-w	32	4
32	881	Krzemienica, PKP	19+731	P	PA-w	34	4
33	881	Krzemienica, PKP	19+660	L	PA	69	4
34	881	Krzemienica, Szkoła	20+781	P	ZA-w	36	4
35	881	Krzemienica, Szkoła	20+835	L	PA	67	4
36	881	Łańcut, ul. Kraszewskiego, I	22+172	P	PA	38	4
37	881	Łańcut, ul. Kraszewskiego, I	22+212	L	PA	65	4
38	881	Łańcut, ul. Kraszewskiego, II	22+937	P	PA	40	4
39	881	Łańcut, ul. Kraszewskiego, II	22+977	L	PA	63	4
40	881	Sonina	24+942	L	ZA	61	4
41	881	Sonina	24+967	P	ZA	42	4
42	881	Sonina, Chmielarnia	26+300	L	ZA	59	4
43	881	Sonina, Chmielarnia	26+352	P	ZA	44	4
44	881	Sietesz, Skrzyż.	35+582	L	ZA	57	4

Załącznik Nr 21 Uchwały Sejmiku Województwa  
Podkarpackiego Nr z dnia

45	881	Sietesz, Skrzyż.	35+738	P	ZA	46	4
46	881	Kańczuga, ul. Św. Barbary	39+465	L	ZA	55	4
47	881	Kańczuga, ul. Św. Barbary	39+526	P	ZA	48	4
48	881	Kańczuga, Stara	41+010	L	PA-w	43	1
49	881	Pantalowice	44+677	L	PA	41	1
50	881	Pantalowice	44+823	P	PA	50	1
51	881	Pantalowice, Siennów	47+011	L	PA	39	1
52	881	Pantalowice, Siennów	47+168	P	PA	52	1
53	881	Rozbórz Długi, Parcelacja	48+594	L	PA	37	1
54	881	Rozbórz Długi, Parcelacja	48+589	P	PA	54	1
55	881	Rozbórz Długi	49+508	L	PA-w	35	1
56	881	Rozbórz Długi	49+530	P	PA	56	1
57	881	Pruchnik, ul. Jana Pawła II	53+042	P	ZA-w	58	1
58	881	Pruchnik, ul. Jana Pawła II	53+045	L	ZA-w	33	1
59	881	Pruchnik, ul. Jarosławska, Krzyż	53+994	L	PA	31	1
60	881	Pruchnik, ul. Jarosławska	54+088	P	ZA-w	60	1
61	881	Węgierka, Skrzyż.	55+235	P	PA	62	1
62	881	Węgierka	55+579	P	PA	64	1
63	881	Węgierka	55+525	L	PA	29	1
64	881	Chorzów	56+670	P	PA-w	66	1
65	881	Chorzów	56+656	L	PA	27	1
66	881	Więckowice	58+612	L	PA	25	1
67	881	Więckowice	58+620	P	PA	68	1

Załącznik Nr 21 Uchwały Sejmiku Województwa  
Podkarpackiego Nr z dnia

68	881	Tuligłowy	60+110	L	PA	23	1
69	881	Tuligłowy	60+105	P	PA-w	70	1
70	881	Rokietnica, Parcelacja	61+394	P	PA-w	72	1
71	881	Rokietnica, Żarkówka	64+815	P	PA-w	74	1
72	881	Rokietnica, Żarkówka	64+815	L	PA	21	1
73	881	Kosienice	66+430	L	PA	19	1
74	881	Kosienice	66+415	P	PA-w	76	1
75	881	Maćkowice, Tłocznia	69+594	P	PA	78	1
76	881	Maćkowice	70+242	P	ZA-w	80	1
77	881	Maćkowice	70+243	L	PA	17	1
78	881	Maćkowice, Kościół	70+611	P	PA	82	1
79	881	Maćkowice, I N/Ż	70+910	P	PA-w	84	1
80	881	Maćkowice, I N/Ż	70+916	L	PA	15	1
81	881	Orzechowce, Skrzyż.	72+510	P	PA-w	86	1
82	881	Orzechowce, Skrzyż.	72+501	L	PA	13	1
83	881	Orzechowce, N/Ż	73+013	P	PA-w	88	1
84	881	Orzechowce, N/Ż	73+032	L	PA	11	1
85	881	Orzechowce	73+511	L	ZA	09	1
86	881	Orzechowce	73+555	P	ZA-w	90	1
87	881	Żurawica, Bażantarnia	74+651	P	PA-w	92	1
88	881	Żurawica, Bażantarnia	74+663	L	PA	07	1
89	881	Żurawica, Szpital	76+002	P	ZA-w	94	1
90	881	Żurawica, Szpital	75+987	L	PA	05	1

Załącznik Nr 21 Uchwały Sejmiku Województwa  
Podkarpackiego Nr      z dnia

91	881	Żurawica, SKR	76+456	L	ZA-w	03	1
92	881	Żurawica, SKR	76+526	P	ZA-w	96	1
93	881	Żurawica, Piekarnia	77+144	L	PA-w	01	1
94	881	Żurawica, Piekarnia	77+214	P	ZA-w	98	1

Legenda.

Kolumna 2 - nr drogi wojewódzkiej.

Kolumna 3 - nazwa miejscowości, ulica, charakterystyczny element infrastruktury lub krajobrazu.

Kolumna 4 - kilometr lokalizacji przystanku na drodze wojewódzkiej.

Kolumna 5 - lokalizacja przystanku po lewej lub prawej stronie drogi.

Kolumna 6 - standard przystanku:

- ZA - zatoka autobusowa
- PA - przystanek autobusowy
- ZA-w - zatoka autobusowa z wiatą przystankową
- PA-w – przystanek autobusowy z wiatą przystankową.

Kolumna 7 - numer ewidencyjny przystanku na drodze wojewódzkiej.

Kolumna 8 - Rejony Dróg Wojewódzkich podległe PZDW w Rzeszowie:

- 1 - RDW Jarosław
- 2 - RDW Jasło
- 3 - RDW Lubaczów
- 4 - RDW Łańcut
- 5 - RDW Mielec
- 6 - RDW Rymanów
- 7 - RDW Stalowa Wola
- 8 - RDW Ustrzyki Dolne.

Załącznik Nr 22 Uchwały Sejmiku Województwa  
Podkarpackiego Nr z dnia

**Droga nr 884 Przemyśl – Dubiecko – Bachórz – Domaradz**

1	2	3	4	5	6	7	8
L.P.	Nr drogi	Miejscowość, ulica	km lokalizacji	Strona	Standard przystanku	Nr ewid. przyst.	RDW
1	884	Ostrów, I	3+286	L	ZA-w	75	1
2	884	Ostrów, I	3+310	P	ZA	02	1
3	884	Ostrów, II	3+835	L	ZA-w	73	1
4	884	Ostrów, II	3+867	P	ZA	04	1
5	884	Kuńkowce, Skrzyż.	4+406	L	ZA-w	71	1
6	884	Kuńkowce, Skrzyż.	4+427	P	ZA	06	1
7	884	Kuńkowce, Tartak	5+025	L	ZA	69	1
8	884	Kuńkowce, Tartak	5+094	P	ZA	08	1
9	884	Łętownia	5+737	L	ZA-w	67	1
10	884	Łętownia	5+840	P	ZA	10	1
11	884	Wapowce	8+030	L	ZA-w	65	1
12	884	Wapowce	8+157	P	ZA	12	1
13	884	Korytniki, Houbła	10+155	L	PA	63	1
14	884	Korytniki, Houbła	10+236	P	PA	14	1
15	884	Korytniki	11+921	P	ZA-w	16	1
16	884	Korytniki	12+000	L	ZA-w	61	1
17	884	Reczpol, Łazy	13+900	L	ZA	59	1
18	884	Reczpol, Łazy	14+122	P	ZA-w	18	1
19	884	Reczpol	15+840	L	ZA-w	57	1
20	884	Reczpol	15+900	P	ZA-w	20	1
21	884	Reczpol, Karczma	16+720	L	ZA-w	55	1
22	884	Reczpol, Karczma	16+795	P	ZA	22	1
23	884	Krzywcza	18+910	P	ZA-w	24	1



Załącznik Nr 22 Uchwały Sejmiku Województwa  
Podkarpackiego Nr z dnia

24	884	Krzywcza	18+936	L	ZA-w	53	1
25	884	Ruszelczyce, I	20+576	L	ZA	51	1
26	884	Ruszelczyce, I	20+634	P	ZA-w	26	1
27	884	Ruszelczyce, II	21+606	L	ZA	49	1
28	884	Ruszelczyce, II	21+687	P	ZA-w	28	1
29	884	Babice, Zawada	23+221	L	ZA	47	1
30	884	Babice, Zawada	23+315	P	ZA-w	30	1
31	884	Babice	24+405	L	ZA-w	45	1
32	884	Babice	24+400	P	ZA-w	32	1
33	884	Babice, Połanki	25+965	L	ZA	43	1
34	884	Babice, Połanki	26+020	P	ZA	34	1
35	884	Nienadowa	29+250	L	ZA-w	41	1
36	884	Nienadowa	29+180	P	ZA-w	36	1
37	884	Dubiecko	30+515	L	ZA	39	1
38	884	Dubiecko	30+650	P	ZA	38	1
39	884	Przedmieście Dubieckie	32+730	L	ZA-w	37	1
40	884	Przedmieście Dubieckie	32+885	P	ZA-w	40	1
41	884	Przedmieście Dubieckie, Haliga	34+135	L	ZA	35	1
42	884	Przedmieście Dubieckie, Haliga	34+215	P	ZA	42	1
43	884	Bachórzec	35+578	L	ZA-w	33	1
44	884	Bachórzec	35+785	P	ZA-w	44	1
45	884	Bachórz, Chodorówka	39+250	L	ZA-w	31	1
46	884	Bachórz, Chodorówka	39+345	P	PA-w	46	1
47	884	Bachórz	40+885	L	ZA-w	29	1
48	884	Bachórz	41+003	P	ZA-w	48	1

Załącznik Nr 22 Uchwały Sejmiku Województwa  
Podkarpackiego Nr z dnia

49	884	Bachórz, PGR	41+740	L	ZA-w	27	1
50	884	Bachórz, PGR	41+822	P	ZA-w	50	1
51	884	Harta, Krzywda	43+563	L	ZA	25	2
52	884	Harta, Krzywda	43+755	P	ZA	52	2
53	884	Dynów, NŻ	44+213	L	ZA	23	2
54	884	Dynów, NŻ	44+313	P	ZA	54	2
55	884	Ulanica	46+455	L	PA	21	2
56	884	Ulanica	46+717	P	PA-w	56	2
57	884	Łubno, Skrzyż.	49+647	L	PA	19	2
58	884	Łubno, Skrzyż.	49+735	P	PA-w	48	2
59	884	Wyreby, NŻ	52+526	L	PA-w	17	2
60	884	Wyreby, NŻ	52+585	P	PA	50	2
61	884	Wesoła, Ujazdy	54+500	L	PA-w	15	2
62	884	Wesoła, Ujazdy	54+583	P	PA	52	2
63	884	Wesoła, Ryta Górka	56+467	L	PA	13	2
64	884	Wesoła, Ryta Górka	56+880	P	PA-w	54	2
65	884	Barycz, k. Dynowa	58+680	L	PA	11	2
66	884	Barycz, k. Dynowa	58+850	P	PA-w	56	2
67	884	Barycz, II	59+938	L	ZA-w	09	2
68	884	Barycz, II	59+995	P	ZA-w	58	2
69	884	Barycz, Ryta Górka	60+925	L	PA-w	07	2
70	884	Barycz, Ryta Górka	60+990	P	PA	60	2

Załącznik Nr 22 Uchwały Sejmiku Województwa  
Podkarpackiego Nr     z dnia

71	884	Domaradz, Poręby	62+525	L	PA-w	05	2
72	884	Domaradz, Poręby	62+802	P	PA	62	2
73	884	Domaradz, Zatyłe	64+680	L	PA	03	2
74	884	Domaradz, Zatyłe	64+743	P	PA-w	64	2
75	884	Domaradz, Krzywa	65+510	L	PA	01	2
76	884	Domaradz, Krzywa	65+675	P	PA-w	66	2

Legenda.

Kolumna 2 - nr drogi wojewódzkiej.

Kolumna 3 - nazwa miejscowości, ulica, charakterystyczny element infrastruktury lub krajobrazu.

Kolumna 4 - kilometr lokalizacji przystanku na drodze wojewódzkiej.

Kolumna 5 - lokalizacja przystanku po lewej lub prawej stronie drogi.

Kolumna 6 - standard przystanku:

- ZA - zatoka autobusowa
- PA - przystanek autobusowy
- ZA-w - zatoka autobusowa z wiatą przystankową
- PA-w – przystanek autobusowy z wiatą przystankową.

Kolumna 7 - numer ewidencyjny przystanku na drodze wojewódzkiej.

Kolumna 8 - Rejony Dróg Wojewódzkich podległe PZDW w Rzeszowie:

- 1 - RDW Jarosław
- 2 - RDW Jasło
- 3 - RDW Lubaczów
- 4 - RDW Łańcut
- 5 - RDW Mielec
- 6 - RDW Rymanów
- 7 - RDW Stalowa Wola
- 8 - RDW Ustrzyki Dolne.

Załącznik Nr 23 Uchwały Sejmiku Województwa  
Podkarpackiego Nr z dnia

**Droga nr 885 Przemyśl - Hermanowice - gr. państwa**

1	2	3	4	5	6	7	8
L.P.	Nr drogi	Miejscowość, ulica	km lokalizacji	Strona	Standard przystanku	Nr ewid. przyst.	RDW
1	885	Nehrybka	4+145	P	PA	02	1
2	885	Nehrybka	4+085	L	PA	07	1
3	885	Hermanowice, N/Ż	6+640	P	PA	04	1
4	885	Hermanowice, N/Ż	6+620	L	PA	05	1
5	885	Hermanowice	7+086	P	PA	06	1
6	885	Hermanowice	7+062	L	PA	03	1
7	885	Malhowice	9+583	P	PA	08	1
8	885	Malhowice	9+595	L	PA	01	1

Załącznik Nr 23 Uchwały Sejmiku Województwa  
Podkarpackiego Nr z dnia

Legenda.

Kolumna 2 - nr drogi wojewódzkiej.

Kolumna 3 - nazwa miejscowości, ulica, charakterystyczny element infrastruktury lub krajobrazu.

Kolumna 4 - kilometr lokalizacji przystanku na drodze wojewódzkiej.

Kolumna 5 - lokalizacja przystanku po lewej lub prawej stronie drogi.

Kolumna 6 - standard przystanku:

- ZA - zatoka autobusowa

- PA - przystanek autobusowy

- ZA-w - zatoka autobusowa z wiatą przystankową

- PA-w – przystanek autobusowy z wiatą przystankową.

Kolumna 7 - numer ewidencyjny przystanku na drodze wojewódzkiej.

Kolumna 8 - Rejony Dróg Wojewódzkich podległe PZDW w Rzeszowie:

1 - RDW Jarosław

2 - RDW Jasło

3 - RDW Lubaczów

4 - RDW Łańcut

5 - RDW Mielec

6 - RDW Rymanów

7 - RDW Stalowa Wola

8 - RDW Ustrzyki Dolne.

Załącznik Nr 24 Uchwały Sejmiku Województwa  
Podkarpackiego Nr z dnia

**Droga nr 886 Domaradz – Brzozów - Sanok**

1	2	3	4	5	6	7	8
L.P.	Nr drogi	Miejscowość, ulica	km lokalizacji	Strona	Standard przystanku	Nr ewid. przyst.	RDW
1	886	Blizne, Kozia Górka	0+790	P	ZA-w	02	6
2	886	Blizne, Kozia Górka	0+940	L	ZA-w	35	6
3	886	Blizne, Skrzyż.	2+070	L	ZA-w	33	6
4	886	Blizne, Skrzyż.	2+650	P	ZA-w	04	6
5	886	Blizne, Ośrodek Zdrowia	3+875	L	ZA-w	31	6
6	886	Blizne, Ośrodek Zdrowia	4+100	P	PA-w	06	6
7	886	Blizne, Góra	5+900	L	ZA-w	29	6
8	886	Blizne, Góra	6+150	P	ZA-w	08	6
9	886	Stara Wieś, Środek	7+160	L	ZA-w	27	6
10	886	Stara Wieś, Środek	7+450	P	ZA-w	10	6
11	886	Stara Wieś, Zakon	8+840	L	ZA-w	25	6
12	886	Stara Wieś, Zakon	9+000	P	ZA-w	12	6
13	886	Humniska, Środek	14+200	P	PA-w	18	6
14	886	Humniska, Środek	14+310	L	PA-w	19	6
15	886	Humniska, Szkoła	14+980	L	PA-w	17	6
16	886	Humniska, Szkoła	15+090	P	PA-w	20	6
17	886	Grabownica Starzeńska, Skrzyż.	17+490	L	ZA-w	15	6
18	886	Grabownica Starzeńska, Skrzyż.	17+590	P	ZA-w	22	6
19	886	Grabownica Starzeńska, Góra	19+480	P	ZA-w	24	6
20	886	Grabownica Starzeńska, Góra	19+620	L	ZA-w	13	6
21	886	Pakoszówka, Góra	21+500	P	ZA-w	26	6

Załącznik Nr 24 Uchwały Sejmiku Województwa  
Podkarpackiego Nr z dnia

22	886	Pakoszkówka, Góra	21+630	L	ZA-w	11	6
23	886	Pakoszkówka, Dom Ludowy	22+440	L	ZA-w	09	6
24	886	Pakoszkówka, Dom Ludowy	22+490	P	ZA-w	28	6
25	886	Pakoszkówka, Stacja Paliw	23+530	P	ZA-w	30	6
26	886	Pakoszkówka, Stacja Paliw	23+450	L	ZA-w	07	6
27	886	Jurowce, Kościół	25+840	P	ZA-w	32	6
28	886	Jurowce, Kościół	26+000	L	ZA-w	05	6
29	886	Jurowce, Popiele	26+470	P	PA-w	34	6
30	886	Jurowce, Popiele	26+530	L	PA-w	03	6
31	886	Czerteż	28+770	L	ZA-w	01	6
32	886	Czerteż	28+930	P	ZA-w	36	6

Legenda.

Kolumna 2 - nr drogi wojewódzkiej.

Kolumna 3 - nazwa miejscowości, ulica, charakterystyczny element infrastruktury lub krajobrazu.

Kolumna 4 - kilometr lokalizacji przystanku na drodze wojewódzkiej.

Kolumna 5 - lokalizacja przystanku po lewej lub prawej stronie drogi.

Kolumna 6 - standard przystanku:

- ZA - zatoka autobusowa
- PA - przystanek autobusowy
- ZA-w - zatoka autobusowa z wiatą przystankową
- PA-w – przystanek autobusowy z wiatą przystankową.

Kolumna 7 - numer ewidencyjny przystanku na drodze wojewódzkiej.

Kolumna 8 - Rejony Dróg Wojewódzkich podległe PZDW w Rzeszowie:

- 1 - RDW Jarosław
- 2 - RDW Jasło
- 3 - RDW Lubaczów
- 4 - RDW Łańcut
- 5 - RDW Mielec
- 6 - RDW Rymanów
- 7 - RDW Stalowa Wola
- 8 - RDW Ustrzyki Dolne.

Załącznik Nr 25 Uchwały Sejmiku Województwa  
Podkarpackiego Nr z dnia

**Droga nr 887 Brzozów - Rymanów - Daliowa**

1	2	3	4	5	6	7	8
L.P.	Nr drogi	Miejscowość, ulica	km lokalizacji	Strona	Standard przystanku	Nr ewid. przyst.	RDW
1	887	Humniska, Góra	1+080	L	PA-w	43	6
2	887	Humniska, Góra	1+080	P	PA	02	6
3	887	Humniska, Las	2+820	L	ZA	41	6
4	887	Humniska, Las	2+850	P	PA	04	6
5	887	Turze Pole	3+970	L	ZA-w	39	6
6	887	Turze Pole	3+980	P	ZA	06	6
7	887	Jasionów, Skrzyż.	5+000	L	PA-w	37	6
8	887	Jasionów, Skrzyż.	5+000	P	PA	08	6
9	887	Jasionów	6+340	L	ZA-w	35	6
10	887	Jasionów	6+430	P	ZA-w	10	6
11	887	Buków	8+330	L	ZA-w	33	6
12	887	Buków	8+620	P	ZA-w	12	6
13	887	Trześniów, Środek	9+620	P	ZA-w	14	6
14	887	Trześniów, Środek	9+490	L	PA-w	31	6
15	887	Trześniów, Skrzyż.	10+210	L	ZA-w	29	6
16	887	Trześniów, Skrzyż.	10+330	P	PA-w	16	6
17	887	Bzianka, Skrzyż.	12+310	P	PA-w	18	6
18	887	Bzianka, Skrzyż.	12+290	L	PA	27	6



Załącznik Nr 25 Uchwały Sejmiku Województwa  
Podkarpackiego Nr z dnia

19	887	Milcza, Skrzyż.	15+310	P	PA-w	20	6
20	887	Milcza, Skrzyż.	15+290	L	PA	25	6
21	887	Wróblak Szlachecki, PK	16+560	L	PA-w	23	6
22	887	Wróblak Szlachecki, PK	16+560	P	PA	22	6
23	887	Wróblak Szlachecki	17+990	P	PA-w	24	6
24	887	Wróblak Szlachecki	17+970	L	PA	21	6
25	887	Ladzin	19+460	P	ZA-w	26	6
26	887	Ladzin	19+330	L	ZA-w	19	6
27	887	Rymanów, Kolejowa	20+780	P	PA-w	28	6
28	887	Rymanów, Kolejowa	20+780	L	ZA-w	17	6
29	887	Posada Górna, Szkoła	23+320	P	ZA-w	30	6
30	887	Posada Górna, Szkoła	23+560	L	ZA-w	15	6
31	887	Posada Górna	23+950	P	ZA-w	32	6
32	887	Posada Górna	24+160	L	ZA-w	13	6
33	887	Rymanów Zdrój, Węgierska I	27+000	P	PA-w	34	6
34	887	Rymanów Zdrój, Węgierska I	27+100	L	PA-w	11	6
35	887	Rymanów Zdrój, Węgierska II	27+600	P	PA	36	6
36	887	Rymanów Zdrój, Węgierska II	27+620	L	PA	09	6
37	887	Królik Polski, Skrzyż.	29+140	L	PA-w	07	6
38	887	Królik Polski, Skrzyż.	29+240	P	PA-w	38	6
39	887	Królik Polski, Środek	30+390	L	PA-w	05	6
40	887	Królik Polski, Środek	30+310	P	PA	40	6
41	887	Królik Polski	31+160	L	PA-w	03	6

Załącznik Nr 25 Uchwały Sejmiku Województwa  
Podkarpackiego Nr      z dnia

42	887	Królik Polski	31+140	P	PA	42	6
43	887	Szklary	35+750	L	PA-w	01	6
44	887	Szklary	35+850	P	PA-w	44	6

Legenda.

Kolumna 2 - nr drogi wojewódzkiej.

Kolumna 3 - nazwa miejscowości, ulica, charakterystyczny element infrastruktury lub krajobrazu.

Kolumna 4 - kilometr lokalizacji przystanku na drodze wojewódzkiej.

Kolumna 5 - lokalizacja przystanku po lewej lub prawej stronie drogi.

Kolumna 6 - standard przystanku:

- ZA - zatoka autobusowa

- PA - przystanek autobusowy

- ZA-w - zatoka autobusowa z wiatą przystankową

- PA-w – przystanek autobusowy z wiatą przystankową.

Kolumna 7 - numer ewidencyjny przystanku na drodze wojewódzkiej.

Kolumna 8 - Rejony Dróg Wojewódzkich podległe PZDW w Rzeszowie:

1 - RDW Jarosław

2 - RDW Jasło

3 - RDW Lubaczów

4 - RDW Łańcut

5 - RDW Mielec

6 - RDW Rymanów

7 - RDW Stalowa Wola

8 - RDW Ustrzyki Dolne.

Załącznik Nr 26 Uchwały Sejmiku Województwa  
Podkarpackiego Nr z dnia

**Droga nr 889 Sieniawa – Bukowsko - Szczawne**

1	2	3	4	5	6	7	8
L.P.	Nr drogi	Miejscowość, ulica	km lokalizacji	Strona	Standard przystanku	Nr ewid. przyst.	RDW
1	889	Sieniawa, Skrzyż.	0+110	L	PA-w	41	6
2	889	Sieniawa, Skrzyż.	0+180	P	PA	02	6
3	889	Sieniawa, Skrzyż.	1+620	L	PA	39	6
4	889	Sieniawa, Skrzyż.	1+640	P	PA	04	6
5	889	Sieniawa, Zapora	2+180	P	PA-w	06	6
6	889	Sieniawa, Zapora	2+150	L	PA	37	6
7	889	Mymoń, Skrzyż.	2+720	P	PA-w	08	6
8	889	Mymoń, Skrzyż.	2+700	L	PA	35	6
9	889	Mymoń, Odrzechówki	3+590	P	PA-w	10	6
10	889	Mymoń, Odrzechówki	3+570	L	PA	33	6
11	889	Pastwiska	4+540	P	PA	12	6
12	889	Pastwiska	4+560	L	PA	31	6
13	889	Odrzechowa, Dół	6+020	L	PA	29	6
14	889	Odrzechowa, Dół	6+050	P	PA-w	14	6
15	889	Odrzechowa, Instytut	6+830	P	PA-w	16	6
16	889	Odrzechowa, Instytut	6+850	L	PA	27	6
17	889	Nadolany, Równia	12+320	P	PA-w	18	6
18	889	Nadolany, Równia	12+340	L	PA	25	6
19	889	Nowotaniec, Kościół	13+980	L	PA-w	23	6
20	889	Nowotaniec, Kościół	13+950	P	PA	20	6
21	889	Nagórzany, Sklep	14+790	P	PA-w	22	6
22	889	Nagórzany, Sklep	14+640	L	PA	21	6
23	889	Nagórzany, Góra	15+400	P	PA-w	24	6
24	889	Nagórzany, Góra	15+420	L	PA	19	6
25	889	Nagórzany, Tokarnia	16+620	P	PA-w	26	6
26	889	Nagórzany, Tokarnia	16+640	L	PA	17	6
27	889	Bukowsko, UG	18+170	L	ZA-w	15	6
28	889	Bukowsko, UG	18+190	P	ZA	28	6
29	889	Bukowsko, Leśniczówka	19+240	L	PA-w	13	6

Załącznik Nr 26 Uchwały Sejmiku Województwa  
Podkarpackiego Nr z dnia

30	889	Bukowsko, Leśniczówka	19+260	P	PA	30	6
31	889	Bukowsko, Góra	19+800	L	PA-w	11	6
32	889	Bukowsko, Góra	19+820	P	PA	32	6
33	889	Bukowsko, Wola Piotrowa	21+010	L	PA	09	6
34	889	Bukowsko, Wola Piotrowa	21+030	P	PA	34	6
35	889	Karlików	23+730	P	PA-w	36	6
36	889	Karlików	23+770	L	PA	07	6
37	889	Płonna	26+310	P	PA-w	38	6
38	889	Płonna	26+330	L	PA	05	6
39	889	Wysoczany, Skrzyż.	28+230	L	PA	03	6
40	889	Wysoczany, Skrzyż.	28+250	P	PA	40	6
41	889	Szczawne, PK	31+060	P	PA-w	42	6
42	889	Szczawne, PK	31+060	L	PA	01	6

Legenda.

Kolumna 2 - nr drogi wojewódzkiej.

Kolumna 3 - nazwa miejscowości, ulica, charakterystyczny element infrastruktury lub krajobrazu.

Kolumna 4 - kilometr lokalizacji przystanku na drodze wojewódzkiej.

Kolumna 5 - lokalizacja przystanku po lewej lub prawej stronie drogi.

Kolumna 6 - standard przystanku:

- ZA - zatoka autobusowa
- PA - przystanek autobusowy
- ZA-w - zatoka autobusowa z wiatą przystankową
- PA-w – przystanek autobusowy z wiatą przystankową.

Kolumna 7 - numer ewidencyjny przystanku na drodze wojewódzkiej.

Kolumna 8 - Rejony Dróg Wojewódzkich podległe PZDW w Rzeszowie:

- 1 - RDW Jarosław
- 2 - RDW Jasło
- 3 - RDW Lubaczów
- 4 - RDW Łańcut
- 5 - RDW Mielec
- 6 - RDW Rymanów
- 7 - RDW Stalowa Wola
- 8 - RDW Ustrzyki Dolne.

Załącznik Nr 27 Uchwały Sejmiku Województwa  
Podkarpackiego Nr z dnia

**Droga nr 890 Kuźmina - Krościenko**

1	2	3	4	5	6	7	8
L.P.	Nr drogi	Miejscowość, ulica	km lokalizacji	Strona	Standard przystanku	Nr ewid. przyst.	RDW
1	890	Kuźmina wieś	1+530	L	ZA	25	8
2	890	Kuźmina wieś	1+650	P	ZA	02	8
3	890	Kuźmina	2+420	L	ZA	23	8
4	890	Roztoka górna	2+550	P	ZA-w	04	8
5	890	Roztoka	3+460	L	ZA-w	21	8
6	890	Roztoka	3+573	P	ZA-w	06	8
7	890	Trzcianiec	6+620	L	ZA	19	8
8	890	Trzcianiec	6+760	P	ZA-w	08	8
9	890	Trzcianiec skrz.	8+765	L	ZA	17	8
10	890	Trzcianiec skrz.	8+845	P	ZA	10	8
11	890	Wojtkowa	11+070	L	ZA-w	15	8
12	890	Wojtkowa	11+255	P	ZA-w	12	8
13	890	Wojtkówka	12+785	L	ZA	13	8
14	890	Wojtkówka	12+855	P	ZA-w	14	8
15	890	Jureczkowa las	14+590	L	ZA	11	8
16	890	Jureczkowa las	14+730	P	ZA	16	8
17	890	Jureczkowa skrz.	16+295	L	ZA-w	09	8
18	890	Jureczkowa skrz.	16+385	P	ZA	18	8
19	890	Jureczkowa górna	17+500	L	ZA-w	07	8
20	890	Jureczkowa górna	17+590	P	ZA	20	8
21	890	Liskowate kościół	21+500	L	ZA	05	8
22	890	Liskowate kościół	21+575	P	ZA	22	8
23	890	Liskowate	23+125	L	ZA	03	8

Załącznik Nr 27 Uchwały Sejmiku Województwa  
Podkarpackiego Nr     z dnia

24	890	Liskowate	23+195	P	ZA-w	24	8
25	890	Krościenko	24+735	L	ZA	01	8
26	890	Krościenko	24+835	P	ZA	26	8

Legenda.

Kolumna 2 - nr drogi wojewódzkiej.

Kolumna 3 - nazwa miejscowości, ulica, charakterystyczny element infrastruktury lub krajobrazu.

Kolumna 4 - kilometr lokalizacji przystanku na drodze wojewódzkiej.

Kolumna 5 - lokalizacja przystanku po lewej lub prawej stronie drogi.

Kolumna 6 - standard przystanku:

- ZA - zatoka autobusowa
- PA - przystanek autobusowy
- ZA-w - zatoka autobusowa z wiatą przystankową
- PA-w – przystanek autobusowy z wiatą przystankową.

Kolumna 7 - numer ewidencyjny przystanku na drodze wojewódzkiej.

Kolumna 8 - Rejony Dróg Wojewódzkich podległe PZDW w Rzeszowie:

- 1 - RDW Jarosław
- 2 - RDW Jasło
- 3 - RDW Lubaczów
- 4 - RDW Łańcut
- 5 - RDW Mielec
- 6 - RDW Rymanów
- 7 - RDW Stalowa Wola
- 8 - RDW Ustrzyki Dolne.

Załącznik Nr 28 Uchwały Sejmiku Województwa  
Podkarpackiego Nr z dnia

**Droga nr 892 Zagórz – Komańcza**

1	2	3	4	5	6	7	8
L.P.	Nr drogi	Miejscowość, ulica	km lokalizacji / km wg DP 2261R	Strona	Standard przystanku	Nr ewid. przyst.	RDW
1	892	Zagórz, Skrzyż.	0+085	P	ZA-w	02	6
2	892	Zagórz, UG	0+538	P	ZA-w	04	6
3	892	Zagórz, Szkoła	1+060	P	PA	06	6
4	892	Zagórz, Szkoła	1+093	L	PA	45	6
5	892	Zagórz, Kościół	1+550	P	ZA	08	6
6	892	Zagórz, Cmentarz	2+040	L	ZA	43	6
7	892	Zagórz, Cmentarz	2+110	P	ZA	10	6
8	892	Zagórz, Wielopole - most	2+490	P	ZA	12	6
9	892	Zagórz, Wielopole - most	2+620	L	ZA-w	41	6
10	892	Zagórz, Wielopole - Świetlica	3+680	L	ZA-w	39	6
11	892	Zagórz, Wielopole - Świetlica	3+745	P	ZA	14	6
12	892	Tarnawa Dolna	4+680	L	ZA	37	6
13	892	Tarnawa Dolna	4+750	P	ZA	16	6
14	892	Tarnawa, Skrzyż.	5+350	L	ZA	35	6
15	892	Tarnawa, Skrzyż.	5+540	P	ZA	18	6
16	892	Czaszyn, Dół	7+900	L	ZA	33	6
17	892	Czaszyn, Dół	8+010	P	ZA	20	6
18	892	Czaszyn, Środek	8+900	L	ZA	31	6
19	892	Czaszyn, Kościół	10+170	L	ZA-w	29	6
20	892	Czaszyn, Kościół	10+280	P	PA	22	6
21	892	Brzozowiec, Dół	11+430	L	ZA	27	6
22	892	Brzozowiec, Dół	11+530	P	ZA	24	6
23	892	Brzozowiec, Góra	12+680	L	ZA	25	6
24	892	Brzozowiec, Góra	12+810	P	ZA	26	6
25	892	Kulaszne, Wieś	14+750	L	ZA-w	23	6
26	892	Kulaszne, Wieś	14+870	P	ZA-w	28	6
27	892	Kulaszne, Parking	16+220	L	ZA-w	21	6
28	892	Kulaszne, Parking	16+300	P	ZA-w	30	6
29	892	Kulaszne, Leśniczówka	17+210	L	ZA-w	19	6

Załącznik Nr 28 Uchwały Sejmiku Województwa  
Podkarpackiego Nr z dnia

30	892	Kulaszne, Leśniczówka	17+390	P	ZA-w	32	6
31	892	Szczawne, Skrzyż.	17+960	L	ZA-w	17	6
32	892	Szczawne, Skrzyż.	18+280	P	ZA-w	34	6
33	892	Szczawne, Stacja Paliw	20+090	L	ZA-w	15	6
34	892	Szczawne, Stacja Paliw	20+220	P	ZA-w	36	6
35	892	Rzepedź, Wieś I	21+650	P	ZA-w	38	6
36	892	Rzepedź, Wieś II	22+110	L	ZA-w	13	6
37	892	Rzepedź, Wieś II	22+180	P	ZA-w	40	6
38	892	Rzepedź, Kościół	22+530	P	ZA-w	42	6
39	892	Rzepedź, Kościół	22+660	L	ZA-w	11	6
40	892	Rzepedź, Osiedle A	23+500	L	ZA-w	09	6
41	892	Rzepedź, Osiedle A	23+560	P	ZA-w	44	6
42	892	Rzepedź, Osiedle B	24+060	L	ZA-w	07	6
43	892	Rzepedź, Osiedle B	24+080	P	ZA-w	46	6
44	892	Jawornik k. Komańczy	25+010	L	ZA-w	05	6
45	892	Jawornik k. Komańczy	25+100	P	ZA-w	48	6
46	892	Komańcza, Letnisko	27+120	P	ZA-w	50	6
47	892	Komańcza, Letnisko	27+190	L	ZA-w	03	6
48	892	Komańcza, PK	28+060	P	ZA-w	52	6
49	892	Komańcza, PK	28+460	L	ZA-w	01	6
50	892 A	Radoszyce	brak / 0+760	P	PA	54	6
51	892 A	Radoszyce	brak / 0+785	L	PA-w	49	6
52	892 A	Radoszyce Wieś	brak / 1+847	P	PA	56	6
53	892 A	Radoszyce Wieś	brak / 1+865	L	PA-w	47	6



Załącznik Nr 28 Uchwały Sejmiku Województwa  
Podkarpackiego Nr     z dnia

Legenda.

Kolumna 2 - nr drogi wojewódzkiej.

Kolumna 3 - nazwa miejscowości, ulica, charakterystyczny element infrastruktury lub krajobrazu.

Kolumna 4 - kilometr lokalizacji przystanku na drodze wojewódzkiej.

Kolumna 5 - lokalizacja przystanku po lewej lub prawej stronie drogi.

Kolumna 6 - standard przystanku:

- ZA - zatoka autobusowa

- PA - przystanek autobusowy

- ZA-w - zatoka autobusowa z wiatą przystankową

- PA-w – przystanek autobusowy z wiatą przystankową.

Kolumna 7 - numer ewidencyjny przystanku na drodze wojewódzkiej.

Kolumna 8 - Rejony Dróg Wojewódzkich podległe PZDW w Rzeszowie:

1 - RDW Jarosław

2 - RDW Jasło

3 - RDW Lubaczów

4 - RDW Łańcut

5 - RDW Mielec

6 - RDW Rymanów

7 - RDW Stalowa Wola

8 - RDW Ustrzyki Dolne.

Załącznik Nr 29 Uchwały Sejmiku Województwa  
Podkarpackiego Nr z dnia

**Droga nr 893 Lesko - Baligród- Cisna**

1	2	3	4	5	6	7	8
L.P.	Nr drogi	Miejscowość, ulica	km lokalizacji	Strona	Standard przystanku	Nr ewid. przyst.	RDW
1	893	Lesko, ul. Bieszczadzka	0+403	L	ZA	37	8
2	893	Lesko, ul. Bieszczadzka	0+350	P	PA	02	8
3	893	Huzele, Weremień	1+638	P	PA	04	8
4	893	Huzele, Weremień	1+826	L	PA	35	8
5	893	Łączki	3+563	P	PA-w	06	8
6	893	Łączki	3+563	L	ZA-w	33	8
7	893	Hoczew, Zajazd	4+625	L	PA	31	8
8	893	Hoczew, Zajazd	4+739	P	PA	08	8
9	893	Hoczew, Cegielnia	6+523	P	PA	10	8
10	893	Hoczew, Szkoła	6+880	L	ZA-w	29	8
11	893	Hoczew, Skrzyż.	7+300	P	ZA	12	8
12	893	Hoczew, Podhulanka	9+797	P	PA	14	8
13	893	Hoczew, Podhulanka	9+835	L	ZA	27	8
14	893	Nowosiółki	10+815	L	ZA-w	25	8
15	893	Nowosiółki	10+836	P	PA	16	8
16	893	Nowosiółki, Górne	11+555	P	ZA	18	8
17	893	Nowosiółki, Górne	11+663	L	PA	23	8
18	893	Zahoczewie	12+800	P	ZA-w	20	8
19	893	Zahoczewie	12+940	L	PA	21	8
20	893	Zahoczewie, Podskała	14+560	L	ZA-w	19	8
21	893	Zahoczewie, Podskała	14+730	P	PA	22	8
22	893	Mchawa	16+930	L	ZA-w	17	8
23	893	Mchawa	16+993	P	PA	24	8
24	893	Baligród, Cmentarz	18+800	L	ZA-w	15	8
25	893	Baligród, Cmentarz	18+800	P	ZA-w	26	8
26	893	Baligród, ul. Bieszczadzka	20+629	L	PA-w	13	8
27	893	Baligród, ul. Bieszczadzka	20+701	P	PA	28	8
28	893	Bystre, Ośrodek	22+515	L	ZA-w	11	8

Załącznik Nr 29 Uchwały Sejmiku Województwa  
Podkarpackiego Nr z dnia

29	893	Bystre, Ośrodek	22+595	P	PA	30	8
30	893	Bystre	23+540	L	PA	09	8
31	893	Bystre	23+565	P	PA	32	8
32	893	Kołonice, Łubne	26+907	P	ZA-w	34	8
33	893	Kołonice, Łubne	27+035	L	ZA-w	07	8
34	893	Jabłonki	28+317	L	PA	05	8
35	893	Jabłonki	28+333	P	ZA-w	36	8
36	893	Habkowce	33+655	P	ZA-w	38	8
37	893	Habkowce	33+945	L	PA	03	8
38	893	Cisna	36+790	L	ZA-w	01	8
39	893	Cisna	36+880	P	ZA	40	8

Legenda.

Kolumna 2 - nr drogi wojewódzkiej.

Kolumna 3 - nazwa miejscowości, ulica, charakterystyczny element infrastruktury lub krajobrazu.

Kolumna 4 - kilometr lokalizacji przystanku na drodze wojewódzkiej.

Kolumna 5 - lokalizacja przystanku po lewej lub prawej stronie drogi.

Kolumna 6 - standard przystanku:

- ZA - zatoka autobusowa
- PA - przystanek autobusowy
- ZA-w - zatoka autobusowa z wiatą przystankową
- PA-w – przystanek autobusowy z wiatą przystankową.

Kolumna 7 - numer ewidencyjny przystanku na drodze wojewódzkiej.

Kolumna 8 - Rejony Dróg Wojewódzkich podległe PZDW w Rzeszowie:

- 1 - RDW Jarosław
- 2 - RDW Jasło
- 3 - RDW Lubaczów
- 4 - RDW Łańcut
- 5 - RDW Mielec
- 6 - RDW Rymanów
- 7 - RDW Stalowa Wola
- 8 - RDW Ustrzyki Dolne.

Załącznik Nr 30 Uchwały Sejmiku Województwa  
Podkarpackiego Nr z dnia

**Droga nr 894 Hoczew – Wołkowyja - Czarna**

1	2	3	4	5	6	7	8
L.P.	Nr drogi	Miejscowość, ulica	km lokalizacji	Strona	Standard przystanku	Nr ewid. przyst.	RDW
1	894	Hoczew	0+100	P	ZA-w	02	8
2	894	Bachława	1+205	P	PA-w	04	8
3	894	Bachława	1+175	L	PA	31	8
4	894	Średnia Wieś	1+775	L	ZA-w	29	8
5	894	Średnia Wieś	1+970	P	PA-w	06	8
6	894	Średnia Wieś, Dół	3+144	L	PA	27	8
7	894	Średnia Wieś, Dół	3+207	P	PA	08	8
8	894	Berezka	6+130	L	PA	25	8
9	894	Berezka	6+180	P	ZA-w	10	8
10	894	Berezka, Leśniczówka	7+820	L	PA	23	8
11	894	Berezka, Leśniczówka	7+850	P	PA	12	8
12	894	Myczków	8+640	L	ZA-w	21	8
13	894	Myczków	8+720	P	ZA	14	8
14	894	Polańczyk, Skrzyż.	9+970	L	ZA	19	8
15	894	Bukowiec, Leśniczówka	19+285	L	PA-w	17	8
16	894	Bukowiec, Leśniczówka	19+320	P	ZA	16	8
17	894	Bukowiec	20+890	L	PA-w	15	8
18	894	Bukowiec	20+815	P	PA	18	8
19	894	Rajskie	25+685	P	PA-w	20	8
20	894	Rajskie	25+645	L	PA	13	8
21	894	Olchowiec, Górna	29+665	L	PA	11	8
22	894	Olchowiec, Górna	29+505	P	PA	22	8
23	894	Olchowiec	31+435	L	PA	09	8
24	894	Olchowiec	31+485	P	PA	24	8
25	894	Chrewt	32+555	P	PA	26	8
26	894	Chrewt	32+585	L	PA	07	8

Załącznik Nr 30 Uchwały Sejmiku Województwa  
Podkarpackiego Nr z dnia

27	894	Wydrne	34+105	L	PA	05	8
28	894	Wydrne	34+155	P	PA	28	8
29	894	Polana	37+175	P	PA-w	30	8
30	894	Polana	37+124	L	PA	03	8
31	894	Polana, Szkoła	38+735	L	PA-w	01	8
32	894	Polana, Szkoła	38+805	P	PA	32	8

Legenda.

Kolumna 2 - nr drogi wojewódzkiej.

Kolumna 3 - nazwa miejscowości, ulica, charakterystyczny element infrastruktury lub krajobrazu.

Kolumna 4 - kilometr lokalizacji przystanku na drodze wojewódzkiej.

Kolumna 5 - lokalizacja przystanku po lewej lub prawej stronie drogi.

Kolumna 6 - standard przystanku:

- ZA - zatoka autobusowa

- PA - przystanek autobusowy

- ZA-w - zatoka autobusowa z wiatą przystankową

- PA-w – przystanek autobusowy z wiatą przystankową.

Kolumna 7 - numer ewidencyjny przystanku na drodze wojewódzkiej.

Kolumna 8 - Rejony Dróg Wojewódzkich podległe PZDW w Rzeszowie:

1 - RDW Jarosław

2 - RDW Jasło

3 - RDW Lubaczów

4 - RDW Łańcut

5 - RDW Mielec

6 - RDW Rymanów

7 - RDW Stalowa Wola

8 - RDW Ustrzyki Dolne.

Załącznik Nr 31 Uchwały Sejmiku Województwa  
Podkarpackiego Nr z dnia

**Droga nr 895 Uherce Min. - Solina - Myczków**

1	2	3	4	5	6	7	8
L.P.	Nr drogi	Miejscowość, ulica	km lokalizacji	Strona	Standard przystanku	Nr ewid	RDW
1	895	Uherce Mineralne	1+700	P	PA-w	02	8
2	895	Uherce Mineralne	1+747	L	PA-w	19	8
3	895	Orelec	4+450	P	ZA-w	04	8
4	895	Orelec	4+574	L	PA-w	17	8
5	895	Orelec, Góra	5+616	P	PA-w	06	8
6	895	Orelec, Góra	5+467	L	PA-w	15	8
7	895	Bóbrka, Leśniczówka	7+027	L	PA-w	13	8
8	895	Bóbrka, Leśniczówka	7+110	P	PA	08	8
9	895	Bóbrka, Szkoła	8+176	L	PA-w	11	8
10	895	Bóbrka, Szkoła	8+478	P	PA-w	10	8
11	895	Solina, Most	10+465	L	ZA-w	09	8
12	895	Solina, Most	10+465	P	ZA-w	12	8
13	895	Solina, Osiedle	11+785	L	ZA	07	8
14	895	Solina, Osiedle	11+806	P	ZA-w	14	8
15	895	Myczków, Dół	14+482	L	ZA-w	05	8
16	895	Myczków, Dół	14+608	P	ZA-w	16	8
17	895	Myczków, Rapiszka	15+364	L	PA	03	8
18	895	Myczków, Rapiszka	15+456	P	PA	18	8

Załącznik Nr 31 Uchwały Sejmiku Województwa  
Podkarpackiego Nr      z dnia

19	895	Myczków, Skrzyż.	16+260	P	PA-w	20	8
20	895	Myczków, Skrzyż.	16+205	L	PA	01	8

Legenda.

Kolumna 2 - nr drogi wojewódzkiej.

Kolumna 3 - nazwa miejscowości, ulica, charakterystyczny element infrastruktury lub krajobrazu.

Kolumna 4 - kilometr lokalizacji przystanku na drodze wojewódzkiej.

Kolumna 5 - lokalizacja przystanku po lewej lub prawej stronie drogi.

Kolumna 6 - standard przystanku:

- ZA - zatoka autobusowa

- PA - przystanek autobusowy

- ZA-w - zatoka autobusowa z wiatą przystankową

- PA-w – przystanek autobusowy z wiatą przystankową.

Kolumna 7 - numer ewidencyjny przystanku na drodze wojewódzkiej.

Kolumna 8 - Rejony Dróg Wojewódzkich podległe PZDW w Rzeszowie:

1 - RDW Jarosław

2 - RDW Jasło

3 - RDW Lubaczów

4 - RDW Łańcut

5 - RDW Mielec

6 - RDW Rymanów

7 - RDW Stalowa Wola

8 - RDW Ustrzyki Dolne.

Załącznik Nr 32 Uchwały Sejmiku Województwa  
Podkarpackiego Nr z dnia

**Droga nr 896 Ustrzyki Dolne - Czarna - Ustrzyki Górne**

1	2	3	4	5	6	7	8
L.P.	Nr drogi	Miejscowość, ulica	km lokalizacji	Strona	Standard przystanku	Nr ewid. przyst.	RDW
1	896	Ustrzyki Dolne, ul. Fabryczna	0+398	L	PA	51	8
2	896	Ustrzyki Dolne, ul. Dwernickiego	0+810	P	PA-w	02	8
3	896	Ustrzyki Dolne, ul. Jasień	2+197	L	ZA-w	49	8
4	896	Ustrzyki Dolne, ul. Jasień	2+283	P	ZA	04	8
5	896	Jałowe	3+060	L	PA-w	47	8
6	896	Jałowe	3+120	P	PA-w	06	8
7	896	Hoszów	5+633	L	PA-w	45	8
8	896	Hoszów	5+673	P	PA-w	08	8
9	896	Hoszów, Skrzyż.	7+185	L	PA	43	8
10	896	Hoszów, Skrzyż.	7+211	P	PA	10	8
11	896	Zadwórze	8+193	L	PA-w	41	8
12	896	Zadwórze	8+248	P	PA	12	8
13	896	Rabe, Dół	10+227	P	PA-w	14	8
14	896	Rabe, Dół	10+270	L	PA	39	8
15	896	Rabe, Góra	11+208	L	PA	37	8
16	896	Rabe, Góra	11+248	P	PA-w	16	8
17	896	Żłobek	13+113	L	PA	35	8
18	896	Żłobek	13+163	P	PA-w	18	8
19	896	Czarna Górna, Stacja	14+718	L	PA	33	8
20	896	Czarna Górna, Stacja	14+780	P	ZA-w	20	8
21	896	Czarna Górna	15+849	P	ZA	22	8
22	896	Czarna Górna	15+861	L	ZA	31	8
23	896	Czarna Górna, Osiedle	17+250	L	PA	53	8



Załącznik Nr 32 Uchwały Sejmiku Województwa  
Podkarpackiego Nr z dnia

24	896	Czarna Górna, Osiedle	17+717	P	PA-w	24	8
25	896	Czarna Górna, Ostre	18+870	L	PA	29	8
26	896	Czarna Górna, Ostre	18+984	P	PA	26	8
27	896	Czarna Górna, Kamieniołom	19+795	P	PA	28	8
28	896	Czarna Górna, Kamieniołom	20+040	L	PA-w	27	8
29	896	Lutowiska, Kamieniołom	21+898	L	PA	25	8
30	896	Lutowiska, Ośrodek Zdrowia	24+494	L	ZA-w	23	8
31	896	Lutowiska, Ośrodek Zdrowia	24+584	P	ZA-w	30	8
32	896	Lutowiska, Szkoła	25+368	P	ZA-w	32	8
33	896	Lutowiska, Szkoła	25+440	L	ZA-w	21	8
34	896	Smolnik, Osiedle	28+033	L	PA	19	8
35	896	Smolnik, Osiedle	28+110	P	PA	34	8
36	896	Smolnik, Wieś	28+640	L	PA-w	17	8
37	896	Smolnik, Wieś	28+704	P	ZA-w	36	8
38	896	Smolnik, Skrzyż.	30+624	L	PA-w	15	8
39	896	Smolnik, Skrzyż.	30+799	P	PA	38	8
40	896	Procisne	32+047	P	PA-w	40	8
41	896	Procisne	32+300	L	ZA-w	13	8
42	896	Stuposiany	33+559	L	ZA-w	11	8
43	896	Stuposiany	33+585	P	ZA-w	42	8
44	896	Pszczeliny	36+185	L	ZA-w	09	8
45	896	Pszczeliny	36+325	P	ZA-w	44	8
46	896	Pszczeliny, Widelki	37+963	L	PA	07	8
47	896	Pszczeliny, Widelki	38+142	P	PA	46	8
48	896	Bereżki	40+194	L	PA-w	05	8
49	896	Bereżki	40+280	P	PA	48	8

Załącznik Nr 32 Uchwały Sejmiku Województwa  
Podkarpackiego Nr     z dnia

50	896	Ustrzyki Górne, Hotel	44+125	L	PA-w	03	8
51	896	Ustrzyki Górne, Hotel	44+231	P	PA	50	8
52	896	Ustrzyki Górne	44+665	L	ZA-w	01	8
53	896	Ustrzyki Górne	44+665	P	ZA-w	52	8

Legenda.

Kolumna 2 - nr drogi wojewódzkiej.

Kolumna 3 - nazwa miejscowości, ulica, charakterystyczny element infrastruktury lub krajobrazu.

Kolumna 4 - kilometr lokalizacji przystanku na drodze wojewódzkiej.

Kolumna 5 - lokalizacja przystanku po lewej lub prawej stronie drogi.

Kolumna 6 - standard przystanku:

- ZA - zatoka autobusowa
- PA - przystanek autobusowy
- ZA-w - zatoka autobusowa z wiatą przystankową
- PA-w – przystanek autobusowy z wiatą przystankową.

Kolumna 7 - numer ewidencyjny przystanku na drodze wojewódzkiej.

Kolumna 8 - Rejony Dróg Wojewódzkich podległe PZDW w Rzeszowie:

- 1 - RDW Jarosław
- 2 - RDW Jasło
- 3 - RDW Lubaczów
- 4 - RDW Łańcut
- 5 - RDW Mielec
- 6 - RDW Rymanów
- 7 - RDW Stalowa Wola
- 8 - RDW Ustrzyki Dolne.

Załącznik Nr 33 Uchwały Sejmiku Województwa  
Podkarpackiego Nr z dnia

**Droga nr 897 Tylawa – Komańcza – Radoszyce – Cisna - Ustrzyki Górne – Wołosate – Granica Państwa**

1	2	3	4	5	6	7	8
L.P.	Nr drogi	Miejscowość, ulica	km lokalizacji	Strona	Standard przystanku	Nr ewid. przyst.	RDW
1	897	Tylawa, Skrzyż.	0+060	P	PA	02	6
2	897	Tylawa, Skrzyż.	0+080	L	PA	95	6
3	897	Stasiana	1+980	L	PA	93	6
4	897	Stasiana	1+960	P	PA	04	6
5	897	Daliowa, Leśniczówka	4+120	P	PA	06	6
6	897	Daliowa, Leśniczówka	4+100	L	PA	91	6
7	897	Daliowa, Spalona	5+290	P	PA	08	6
8	897	Daliowa, Spalona	5+310	L	PA	89	6
9	897	Daliowa, Skrzyż.	6+920	P	PA-w	10	6
10	897	Daliowa, Skrzyż.	6+970	L	PA	87	6
11	897	Posada Jaśliska, Dół	7+710	P	PA-w	12	6
12	897	Posada Jaśliska, Dół	7+690	L	PA	85	6
13	897	Posada Jaśliska, Środek	9+040	P	ZA-w	14	6
14	897	Posada Jaśliska, Środek	9+050	L	PA	83	6
15	897	Posada Jaśliska	9+820	L	PA-w	81	6
16	897	Posada Jaśliska	9+840	P	PA	16	6
17	897	Wola Niżna	10+590	L	PA-w	79	6
18	897	Wola Niżna	10+570	P	PA	18	6
19	897	Wola Niżna, Osiedle	11+510	L	ZA-w	77	6
20	897	Wola Niżna, Osiedle	11+550	P	PA	20	6
21	897	Wola Niżna, Góra	12+200	L	PA-w	75	6
22	897	Wola Niżna, Góra	12+160	P	PA	22	6
23	897	Moszczaniec	17+730	P	PA-w	24	6
24	897	Moszczaniec	17+710	L	PA	73	6
25	897	Wisłok Wielki, PGR	22+320	L	PA-w	71	6
26	897	Wisłok Wielki, PGR	22+340	P	PA	26	6
27	897	Wisłok Wielki, Kościół	23+190	P	PA-w	28	6

Załącznik Nr 33 Uchwały Sejmiku Województwa  
Podkarpackiego Nr z dnia

28	897	Wisłok Wielki, Kościół	23+170	L	PA	69	6
29	897	Wisłok Wielki, Dół	25+580	P	PA-w	30	6
30	897	Wisłok Wielki, Dół	25+560	L	PA	67	6
31	897	Wisłok Wielki, Góra	27+230	P	PA-w	32	6
32	897	Wisłok Wielki, Góra	27+250	L	PA	65	6
33	897	Czystogarb, PGR	28+580	P	PA-w	34	6
34	897	Czystogarb, PGR	28+550	L	PA	63	6
35	897	Czystogarb, Mleczarnia	30+420	P	PA-w	36	6
36	897	Czystogarb, Mleczarnia	30+400	L	PA	61	6
37	897	Komańcza, Szkoła	33+920	P	ZA-w	38	6
38	897	Komańcza, Szkoła	34+030	L	ZA-w	59	6
39	897	Komańcza UG	35+060	P	ZA-w	02	6
40	897	Komańcza UG	35+200	L	ZA-w	57	6
41	897	Komańcza	35+430	P	ZA-w	40	6
42	897	Radoszyce, Skrzyż.	39+520	P	PA-w	42	6
43	897	Radoszyce, Skrzyż.	39+540	L	PA	55	6
44	897	Ośławica, Wojtasiówka	41+440	P	PA-w	44	6
45	897	Ośławica, Wojtasiówka	41+460	L	PA	53	6
46	897	Ośławica, Osiedle	42+780	P	PA-w	46	6
47	897	Ośławica, Osiedle	42+760	L	PA	51	6
48	897	Smolnik k. Komańczy	48+580	L	PA-w	49	6
49	897	Smolnik k. Komańczy	48+600	P	PA	48	6
51	897	Wola Michowa, Most	51+190	L	PA	47	6
50	897	Wola Michowa, Most	51+210	P	PA-w	50	6
53	897	Wola Michowa, Wieś	52+500	L	PA	45	6
52	897	Wola Michowa, Wieś	52+520	P	PA-w	52	6
54	897	Maniów	54+560	P	PA	54	6
55	897	Maniów	54+580	L	PA-w	43	6
56	897	Żubracze, Góra	61+825	L	PA	41	8
57	897	Żubracze, Góra	61+878	P	PA-w	56	8
58	897	Żubracze	63+070	L	PA	39	8

Załącznik Nr 33 Uchwały Sejmiku Województwa  
Podkarpackiego Nr z dnia

59	897	Żubracze	63+124	P	PA-w	58	8
60	897	Majdan, Kolejka	64+505	L	PA-w	37	8
61	897	Majdan, Kolejka	64+580	P	PA	60	8
62	897	Majdan, Skrzyżowanie	65+154	P	PA	98	8
63	897	Cisna, Szkoła	66+848	P	ZA	62	8
64	897	Cisna, Szkoła	66+777	L	PA	35	8
65	897	Dołżyca, Stacja Paliw	68+363	P	PA	64	8
66	897	Dołżyca, Stacja Paliw	68+290	L	PA	33	8
67	897	Dołżyca	68+818	L	PA	31	8
68	897	Dołżyca	69+020	P	PA	66	8
69	897	Dołżyca, Skrzyż.	70+110	L	PA	29	8
70	897	Dołżyca, Skrzyż.	70+175	P	PA	68	8
71	897	Krzywe	73+615	P	PA-w	70	8
72	897	Krzywe	73+525	L	PA	27	8
73	897	Przysłup, Karczma	75+035	P	PA-w	72	8
74	897	Przysłup, Karczma	74+995	L	PA	25	8
75	897	Przysłup	76+915	P	ZA-w	74	8
76	897	Przysłup	77+015	L	PA	23	8
77	897	Kalnica	79+240	P	ZA-w	76	8
78	897	Kalnica	79+190	L	PA	21	8
79	897	Smerek	81+345	L	PA	19	8
80	897	Smerek	81+385	P	PA	78	8
81	897	Wetlina, Stare Siolo	84+020	L	PA-w	17	8
82	897	Wetlina, Stare Siolo	84+040	P	PA	80	8
83	897	Wetlina	85+815	P	PA-w	82	8
84	897	Wetlina	85+875	L	PA	15	8
85	897	Wetlina, Rawka	86+915	P	PA-w	84	8
86	897	Wetlina, Rawka	86+880	L	PA	13	8
87	897	Wetlina, Górna Wetlinka	89+120	P	ZA	86	8
88	897	Wetlina, Górna Wetlinka	89+090	L	PA	11	8
89	897	Brzegi Górne, Przełęcz Wyżna	92+087	L	PA	09	8

Załącznik Nr 33 Uchwały Sejmiku Województwa  
Podkarpackiego Nr z dnia

90	897	Brzegi Górne, Przełęcz Wyżna	92+120	P	PA	88	8
91	897	Brzegi Górne I	94+347	L	PA	97	8
92	897	Brzegi Górne I	94+637	P	PA	96	8
93	897	Brzegi Górne, II	97+061	P	PA	90	8
94	897	Brzegi Górne, II	97+087	L	PA	07	8
95	897	Ustrzyki Górne, Skrzyż.	102+640	P	PA	92	8
96	897	Ustrzyki Górne, Skrzyż.	102+480	L	PA	05	8
97	897	Wołosate	108+105	L	PA	03	8
98	897	Wołosate	108+590	L	PA	01	8
99	897	Wołosate, Wieś	108+590	P	PA	94	8

Legenda.

Kolumna 2 - nr drogi wojewódzkiej.

Kolumna 3 - nazwa miejscowości, ulica, charakterystyczny element infrastruktury lub krajobrazu.

Kolumna 4 - kilometr lokalizacji przystanku na drodze wojewódzkiej.

Kolumna 5 - lokalizacja przystanku po lewej lub prawej stronie drogi.

Kolumna 6 - standard przystanku:

- ZA - zatoka autobusowa
- PA - przystanek autobusowy
- ZA-w - zatoka autobusowa z wiatą przystankową
- PA-w – przystanek autobusowy z wiatą przystankową.

Kolumna 7 - numer ewidencyjny przystanku na drodze wojewódzkiej.

Kolumna 8 - Rejony Dróg Wojewódzkich podległe PZDW w Rzeszowie:

- 1 - RDW Jarosław
- 2 - RDW Jasło
- 3 - RDW Lubaczów
- 4 - RDW Łańcut
- 5 - RDW Mielec
- 6 - RDW Rymanów
- 7 - RDW Stalowa Wola
- 8 - RDW Ustrzyki Dolne.

Załącznik Nr 34 Uchwały Sejmiku Województwa  
Podkarpackiego Nr z dnia

**Droga nr 982 Szczucin – Jaślany**

1	2	3	4	5	6	7	8
L.P.	Nr drogi	Miejscowość, ulica	km lokalizacji	Strona	Standard przystanku	Nr ewid. przyst.	RDW
1	982	Otałęż, I	11+967	L	PA-w	33	5
2	982	Otałęż, I	12+085	P	ZA-w	02	5
3	982	Otałęż, II	13+060	L	PA	31	5
4	982	Otałęż, II	13+081	P	ZA-w	04	5
5	982	Otałęż, Szkoła	13+620	L	ZA	29	5
6	982	Otałęż, Szkoła	13+740	P	ZA-w	06	5
7	982	Wola Otałęska, Piaskownia	14+325	L	PA	27	5
8	982	Wola Otałęska, Piaskownia	14+365	P	PA-w	08	5
9	982	Wola Otałęska	14+840	L	PA-w	25	5
10	982	Wola Otałęska	14+915	P	PA	10	5
11	982	Górki, Kościół	16+430	L	PA	23	5
12	982	Górki, Kościół	16+335	P	ZA-w	12	5
13	982	Górki	17+690	L	ZA	21	5
14	982	Górki	17+750	P	ZA-w	14	5
15	982	Gliny Wielkie, I	19+280	P	PA-w	16	5
16	982	Gliny Wielkie, I	19+310	L	PA	19	5
17	982	Gliny Wielkie, II	20+475	P	PA-w	18	5
18	982	Gliny Wielkie, II	20+400	L	PA	17	5
19	982	Sadkowa Góra, Nowa Wieś	23+188	P	PA	20	5
20	982	Sadkowa Góra, Nowa Wieś	23+255	L	PA-w	15	5
21	982	Sadkowa Góra, Lisówek	24+450	L	PA-w	13	5
22	982	Sadkowa Góra, Lisówek	24+500	P	PA	22	5

Załącznik Nr 34 Uchwały Sejmiku Województwa  
Podkarpackiego Nr z dnia

Legenda.

Kolumna 2 - nr drogi wojewódzkiej.

Kolumna 3 - nazwa miejscowości, ulica, charakterystyczny element infrastruktury lub krajobrazu.

Kolumna 4 - kilometr lokalizacji przystanku na drodze wojewódzkiej.

Kolumna 5 - lokalizacja przystanku po lewej lub prawej stronie drogi.

Kolumna 6 - standard przystanku:

- ZA - zatoka autobusowa

- PA - przystanek autobusowy

- ZA-w - zatoka autobusowa z wiatą przystankową

- PA-w – przystanek autobusowy z wiatą przystankową.

Kolumna 7 - numer ewidencyjny przystanku na drodze wojewódzkiej.

Kolumna 8 - Rejony Dróg Wojewódzkich podległe PZDW w Rzeszowie:

1 - RDW Jarosław

2 - RDW Jasło

3 - RDW Lubaczów

4 - RDW Łańcut

5 - RDW Mielec

6 - RDW Rymanów

7 - RDW Stalowa Wola

8 - RDW Ustrzyki Dolne.



Załącznik Nr 35 Uchwały Sejmiku Województwa  
Podkarpackiego Nr z dnia

**Droga nr 983 Sadowa Góra - Mielec**

1	2	3	4	5	6	7	8
L.P.	Nr drogi	Miejscowość ulica	km lokalizacji	Strona	Standard przystanku	Nr ewid. przyst.	RDW
1	983	Sadowa Góra	0+075	P	PA-w	02	5
2	983	Sadowa Góra	0+150	L	PA	33	5
3	983	Borowa	1+230	P	PA-w	04	5
4	983	Borowa	1+150	L	PA	31	5
5	983	Pławo	3+590	P	PA-w	06	5
6	983	Pławo	3+670	L	ZA	29	5
7	983	Pławo, Szkoła	4+640	L	ZA	27	5
8	983	Pławo, Szkoła	4+690	P	ZA-w	08	5
9	983	Pławo, Zagrody	5+465	L	PA	25	5
10	983	Pławo, Zagrody	5+545	P	PA-w	10	5
11	983	Orłów	6+355	L	ZA-w	23	5
12	983	Orłów	6+430	P	PA-w	12	5
13	983	Wola Pławska	7+690	L	ZA	21	5
14	983	Wola Pławska	7+715	P	PA-w	14	5
15	983	Rzędzianowice, Kuźnia	8+210	L	PA	19	5
16	983	Rzędzianowice, Kuźnia	8+350	P	ZA-w	16	5
17	983	Rzędzianowice, Skrzyż.	8+757	L	ZA	17	5
18	983	Rzędzianowice, Skrzyż.	9+090	P	ZA-w	18	5
19	983	Rzędzianowice, SKR	9+430	L	ZA	15	5
20	983	Rzędzianowice, SKR	9+505	P	PA-w	20	5
21	983	Rzędzianowice	10+030	P	PA-w	22	5
22	983	Rzędzianowice	10+500	L	ZA	13	5
23	983	Rzędzianowice, Szkoła	11+285	L	PA-w	11	5
24	983	Rzędzianowice, Szkoła	11+330	P	PA	24	5
25	983	Rzędzianowice, Sklep	12+290	L	ZA	09	5

Załącznik Nr 35 Uchwały Sejmiku Województwa  
Podkarpackiego Nr z dnia

26	983	Rzędzianowice, Spółdzielnia	12+650	P	PA-w	26	5
27	983	Rzędzianowice, Spółdzielnia	12+745	L	ZA	07	5
28	983	Wola Mielecka, I	13+485	L	ZA-w	05	5
29	983	Wola Mielecka, I	13+525	P	PA-w	28	5
30	983	Wola Mielecka, Stolarsnia	14+310	L	ZA	03	5
31	983	Wola Mielecka, Stolarsnia	14+360	P	PA-w	30	5
32	983	Wola Mielecka, II	15+195	L	PA	01	5
33	983	Wola Mielecka, II	15+220	P	PA-w	32	5

Legenda.

Kolumna 2 - nr drogi wojewódzkiej.

Kolumna 3 - nazwa miejscowości, ulica, charakterystyczny element infrastruktury lub krajobrazu.

Kolumna 4 - kilometr lokalizacji przystanku na drodze wojewódzkiej.

Kolumna 5 - lokalizacja przystanku po lewej lub prawej stronie drogi.

Kolumna 6 - standard przystanku:

- ZA - zatoka autobusowa

- PA - przystanek autobusowy

- ZA-w - zatoka autobusowa z wiatą przystankową

- PA-w - przystanek autobusowy z wiatą przystankową.

Kolumna 7 - numer ewidencyjny przystanku na drodze wojewódzkiej.

Kolumna 8 - Rejony Dróg Wojewódzkich podległe PZDW w Rzeszowie:

1 - RDW Jarosław

2 - RDW Jasło

3 - RDW Lubaczów

4 - RDW Łańcut

5 - RDW Mielec

6 - RDW Rymanów

7 - RDW Stalowa Wola

8 - RDW Ustrzyki Dolne.

Załącznik Nr 36 Uchwały Sejmiku Województwa  
Podkarpackiego Nr z dnia

**Droga nr 984 Lisia Góra – Radomyśl Wielki – Mielec**

1	2	3	4	5	6	7	8
L.P.	Nr drogi	Miejscowość, ulica	km lokalizacji	Strona	Standard przystanku	Nr ewid. przyst.	RDW
1	984	Nowa Jastrząbka	13+043	L	ZA-w	35	5
2	984	Nowa Jastrząbka	13+288	P	ZA-w	02	5
3	984	Janowiec	14+948	L	ZA-w	33	5
4	984	Janowiec	15+187	P	ZA-w	04	5
5	984	Żarówka	18+329	L	ZA-w	31	5
6	984	Żarówka	18+653	P	ZA-w	06	5
7	984	Dulcza Wielka	19+416	L	ZA	29	5
8	984	Dulcza Wielka	19+610	P	ZA	08	5
9	984	Zdziarzec	21+037	L	ZA-w	27	5
10	984	Radomyśl Wielki, Zdziarzec	21+260	P	ZA-w	10	5
11	984	Radomyśl Wielki, Cmentarz	22+253	L	PA	25	5
12	984	Radomyśl Wielki, Cmentarz	22+285	P	PA-w	12	5
13	984	Radomyśl Wielki	23+638	L	ZA	23	5
14	984	Radomyśl Wielki	23+804	P	ZA	14	5
15	984	Partynia, I	25+085	L	ZA-w	21	5
16	984	Partynia, I	25+284	P	ZA-w	16	5
17	984	Partynia, II	26+614	L	ZA-w	19	5
18	984	Partynia, II	26+810	P	ZA-w	18	5
19	984	Zgórsko, I	28+135	L	ZA-w	17	5
20	984	Zgórsko, I	28+404	P	ZA-w	20	5
21	984	Zgórsko, II	29+360	L	ZA-w	15	5
22	984	Zgórsko, II	29+525	P	ZA-w	22	5
23	984	Zgórsko, III	30+932	L	PA	13	5
24	984	Zgórsko, III	30+963	P	PA-w	24	5
25	984	Wadowice Górne, Skrzyż.	31+775	L	ZA-w	11	5
26	984	Wadowice Górne, Skrzyż.	31+990	P	ZA-w	26	5
27	984	Piątkowiec	32+573	L	ZA-w	09	5
28	984	Piątkowiec	32+770	P	ZA-w	28	5

Załącznik Nr 36 Uchwały Sejmiku Województwa  
Podkarpackiego Nr z dnia

29	984	Piątkowiec, Nadleśnictwo	34+970	L	ZA-w	07	5
30	984	Piątkowiec, Nadleśnictwo	35+173	P	ZA-w	30	5
31	984	Wola Mielecka, Autocentrum	35+882	L	ZA	05	5
32	984	Wola Mielecka, Autocentrum	36+055	P	PA-w	32	5
33	984	Wola Mielecka, I	36+638	L	ZA	03	5
34	984	Wola Mielecka, I	36+735	P	ZA-w	34	5
35	984	Wola Mielecka, II	37+202	L	ZA	01	5
36	984	Wola Mielecka, II	37+397	P	ZA-w	36	5

Legenda.

Kolumna 2 - nr drogi wojewódzkiej.

Kolumna 3 - nazwa miejscowości, ulica, charakterystyczny element infrastruktury lub krajobrazu.

Kolumna 4 - kilometr lokalizacji przystanku na drodze wojewódzkiej.

Kolumna 5 - lokalizacja przystanku po lewej lub prawej stronie drogi.

Kolumna 6 - standard przystanku:

- ZA - zatoka autobusowa

- PA - przystanek autobusowy

- ZA-w - zatoka autobusowa z wiatą przystankową

- PA-w - przystanek autobusowy z wiatą przystankową.

Kolumna 7 - numer ewidencyjny przystanku na drodze wojewódzkiej.

Kolumna 8 - Rejony Dróg Wojewódzkich podległe PZDW w Rzeszowie:

1 - RDW Jarosław

2 - RDW Jasło

3 - RDW Lubaczów

4 - RDW Łańcut

5 - RDW Mielec

6 - RDW Rymanów

7 - RDW Stalowa Wola

8 - RDW Ustrzyki Dolne.

Załącznik Nr 37 Uchwały Sejmiku Województwa  
Podkarpackiego Nr z dnia

**Droga nr 985 Nagnajów – Baranów Sandomierski – Mielec - Dębica**

1	2	3	4	5	6	7	8
L.P.	Nr drogi	Miejscowość, ulica	km lokalizacji	Strona	Standard przystanku	Nr ewid. przyst.	RDW
1	985	Siedleszczany, Węzeł	0+079	P	ZA-w	02	7
2	985	Siedleszczany, Węzeł	0+086	L	ZA-w	67	7
3	985	Siedleszczany	1+048	L	ZA-w	65	7
4	985	Siedleszczany	1+165	P	ZA-w	04	7
5	985	Suchorzów	2+197	L	ZA-w	63	7
6	985	Suchorzów	2+334	P	ZA-w	06	7
7	985	Skopanie, Wieś	4+318	L	ZA-w	61	7
8	985	Skopanie, Wieś	4+423	P	ZA-w	08	7
9	985	Skopanie, Miedzywodzie	5+381	L	ZA-w	59	7
10	985	Skopanie, Miedzywodzie	5+480	P	ZA-w	10	7
11	985	Dymitrów Duży	8+928	L	ZA-w	57	5
12	985	Dymitrów Duży	9+123	P	ZA	12	5
13	985	Padew Narodowa, Bór	11+002	P	ZA-w	14	5
14	985	Padew Narodowa, Bór	11+255	L	ZA-w	55	5
15	985	Padew Narodowa, Wiadukt	12+292	L	ZA-w	53	5
16	985	Padew Narodowa, Wiadukt	12+547	P	ZA-w	16	5
17	985	Padew Narodowa, Kościół	14+070	P	ZA-w	18	5
18	985	Padew Narodowa, Kościół	14+087	L	ZA-w	51	5
19	985	Padew Narodowa, Przybyły	16+415	L	PA-w	49	5
20	985	Padew Narodowa, Przybyły	16+490	P	ZA-w	20	5
21	985	Jaślany	18+600	L	ZA-w	47	5
22	985	Jaślany	18+787	P	ZA-w	22	5
23	985	Ławnica (obwodnica Mielca przy dr. serwisowej)	25+210	P	PA	24	5
24	985	Trześń (obwodnica Mielca)	27+777	L	ZA-w	45	5
25	985	Trześń (obwodnica Mielca)	27+865	P	ZA-w	26	5
26	985	Mielec, ul. Dębicka, Rzochów II	39+284	L	ZA	43	5
27	985	Mielec, ul. Dębicka, Rzochów II	39+392	P	ZA-w	28	5
28	985	Rzemień, I	40+415	P	ZA-w	30	5

Załącznik Nr 37 Uchwały Sejmiku Województwa  
Podkarpackiego Nr z dnia

29	985	Rzemień, I	40+536	L	ZA-w	41	5
30	985	Rzemień, II	41+050	L	PA	39	5
31	985	Rzemień, III	41+455	L	ZA-w	37	5
32	985	Rzemień, III	41+820	P	ZA-w	32	5
33	985	Tuszyna, I	42+905	L	ZA-w	35	5
34	985	Tuszyna, I	43+170	P	ZA-w	34	5
35	985	Tuszyna, II	44+250	L	ZA-w	33	5
36	985	Tuszyna, II	44+460	P	ZA-w	36	5
37	985	Tuszyna, Rondo	45+340	L	ZA-w	31	5
38	985	Tuszyna, Cegielnia, CPN	45+620	P	ZA	38	5
39	985	Tuszyna, Rondo	45+815	P	ZA-w	40	5
40	985	Tuszyna, Nadleśnictwo	46+980	L	ZA-w	29	5
41	985	Tuszyna, Nadleśnictwo	47+431	P	ZA-w	42	5
42	985	Pustków, I	48+059	L	ZA	27	5
43	985	Pustków, I	48+138	P	ZA-w	44	5
44	985	Pustków, II	48+899	L	ZA-w	25	5

Załącznik Nr 37 Uchwały Sejmiku Województwa  
Podkarpackiego Nr z dnia

45	985	Pustków, II	49+108	P	ZA-w	46	5
46	985	Pustków, Męciszów	51+984	L	ZA	23	5
47	985	Pustków, Męciszów	52+135	P	ZA-w	48	5
48	985	Brzeźnica, Zamoście	52+896	L	ZA	21	5
49	985	Brzeźnica, Zamoście	53+060	P	ZA	50	5
50	985	Brzeźnica, Piaski	53+865	L	ZA	19	5
51	985	Brzeźnica, Piaski	54+070	P	ZA	52	5
52	985	Brzeźnica, Szkoła	54+998	P	ZA	54	5
53	985	Brzeźnica, Szkoła	55+127	L	ZA	17	5
54	985	Brzeźnica	55+430	L	ZA-w	15	5
55	985	Brzeźnica	55+562	P	ZA-w	56	5
56	985	Brzeźnica, Śnieżka	57+088	L	ZA	13	5
57	985	Brzeźnica, Śnieżka	57+090	P	ZA	58	5
58	985	Kozłów	57+982	L	ZA-w	11	5
59	985	Kozłów	58+039	P	ZA-w	60	5
60	985	Pustynia, Szkoła	58+936	L	ZA	09	5
61	985	Pustynia, Szkoła	59+108	P	ZA	62	5
62	985	Dębica, ul. Sandomierska, Skrzyż. Pustynia	59+660	L	ZA-w	07	5
63	985	Dębica, ul. Sandomierska, Skrzyż. Pustynia	59+680	P	ZA	64	5
64	985	Dębica, ul. Sandomierska, I	60+693	L	ZA	05	5
65	985	Dębica, ul. Sandomierska, I	60+762	P	ZA	66	5

Załącznik Nr 37 Uchwały Sejmiku Województwa  
Podkarpackiego Nr      z dnia

66	985	Dębica, ul. Sandomierska, II	61+407	L	ZA	03	5
67	985	Dębica, ul. Sandomierska, II	61+586	P	ZA	68	5
68	985	Dębica, ul. Rzeszowska, Nadleśnictwo	61+887	L	ZA-w	01	5
69	985	Dębica, ul. Rzeszowska, Nadleśnictwo	62+044	P	ZA	70	5

Legenda.

Kolumna 2 - nr drogi wojewódzkiej.

Kolumna 3 - nazwa miejscowości, ulica, charakterystyczny element infrastruktury lub krajobrazu.

Kolumna 4 - kilometr lokalizacji przystanku na drodze wojewódzkiej.

Kolumna 5 - lokalizacja przystanku po lewej lub prawej stronie drogi.

Kolumna 6 - standard przystanku:

- ZA - zatoka autobusowa

- PA - przystanek autobusowy

- ZA-w - zatoka autobusowa z wiatą przystankową

- PA-w – przystanek autobusowy z wiatą przystankową.

Kolumna 7 - numer ewidencyjny przystanku na drodze wojewódzkiej.

Kolumna 8 - Rejony Dróg Wojewódzkich podległe PZDW w Rzeszowie:

1 - RDW Jarosław

2 - RDW Jasło

3 - RDW Lubaczów

4 - RDW Łańcut

5 - RDW Mielec

6 - RDW Rymanów

7 - RDW Stalowa Wola

8 - RDW Ustrzyki Dolne.



Załącznik Nr 38 Uchwały Sejmiku Województwa  
Podkarpackiego Nr z dnia

**Droga nr 986 Tuszyma – Ropczyce - Wiśniowa**

1	2	3	4	5	6	7	8
L.P.	Nr drogi	Miejscowość, ulica	km lokalizacji	Strona	Standard przystanku	Nr ewid. przyst.	RDW
1	986	Tuszyma, Dąbie	0+095	L	PA	51	5
2	986	Tuszyma, Strachów	1+228	P	PA-w	02	5
3	986	Wola Ociecka	2+630	L	PA-w	49	5
4	986	Wola Ociecka	2+681	P	PA	04	5
5	986	Wola Ociecka, OSP	3+910	L	ZA-w	47	5
6	986	Wola Ociecka, OSP	4+015	P	ZA-w	06	5
7	986	Wola Ociecka, Skrzyż.	4+799	L	ZA-w	45	5
8	986	Wola Ociecka, Skrzyż.	4+910	P	ZA-w	08	5
9	986	Ocieka, Las	5+804	L	PA	43	5
10	986	Ocieca, Las	5+881	P	PA-w	10	5
11	986	Ostrów	10+277	L	PA	41	5
12	986	Ostrów	10+120	P	PA-w	12	5
13	986	Ostrów, Ocieszyn	10+896	L	PA	39	5
14	986	Ostrów, Ocieszyn	11+040	P	PA-w	14	5
15	986	Ropczyce, ul. Kolejowa, Cukrownia	14+290	L	ZA-w	37	5
16	986	Ropczyce, ul. Kolejowa, Cukrownia	14+400	P	ZA-w	16	5
17	986	Ropczyce, ul. Kolejowa, Czekaj	15+765	L	ZA-w	35	5
18	986	Ropczyce, ul. Kolejowa, Czekaj	16+000	P	ZA-w	18	5
19	986	Ropczyce, ul. 3-go Maja, Chechły I	19+714	L	PA-w	33	5
20	986	Ropczyce, ul. 3-go Maja, Chechły I	19+752	P	PA	20	5
21	986	Ropczyce, ul. 3-go Maja, Chechły II	21+059	P	PA	22	5
22	986	Ropczyce, ul. 3-go Maja, Chechły II	20+951	L	PA-w	31	5

Załącznik Nr 38 Uchwały Sejmiku Województwa  
Podkarpackiego Nr z dnia

23	986	Ropczyce, ul. 3-go Maja, Chechły III	21+855	L	PA-w	29	5
24	986	Ropczyce, ul. 3-go Maja, Chechły III	21+971	P	PA	24	5
25	986	Okonin	22+800	P	PA	26	5
26	986	Okonin	22+875	L	PA-w	27	5
27	986	Łączki Kucharskie, Łopuchowa I	24+594	P	ZA-w	28	5
28	986	Łączki Kucharskie, Łopuchowa I	24+750	L	ZA-w	25	5
29	986	Łączki Kucharskie, Łopuchowa II	25+716	L	PA-w	23	5
30	986	Łączki Kucharskie, Łopuchowa II	25+816	P	PA	30	5
31	986	Łączki Kucharskie, Kościół	27+400	L	PA-w	21	5
32	986	Łączki Kucharskie, Kościół	27+260	P	PA-w	32	5
33	986	Broniszów	28+429	L	PA	19	5
34	986	Broniszów	28+584	P	PA-w	34	5
35	986	Glinik, Łysa Góra	29+401	L	PA	17	5
36	986	Glinik, Łysa Góra	29+493	P	PA-w	36	5
37	986	Glinik, Szkoła	30+880	P	PA	38	5
38	986	Glinik, Szkoła	30+953	L	PA-w	15	5
39	986	Glinik, OSP	32+072	L	PA	13	5
40	986	Glinik, OSP	32+160	P	PA	40	5
41	986	Glinik, k. Wielopola	32+570	P	PA-w	42	5
42	986	Wielopole Skrzyńskie, Rzegocin	33+796	L	ZA-w	11	5
43	986	Wielopole Skrzyńskie, Rzegocin	34+004	P	PA	44	5
44	986	Wielopole Skrzyńskie	35+596	P	PA	46	2
45	986	Wielopole Skrzyńskie, Wytrząska	38+500	P	PA-w	48	2
46	986	Wielopole Skrzyńskie, Wytrząska	38+540	L	PA	09	2
47	986	Szufnarowa, Góra	39+245	L	ZA	07	2
48	986	Szufnarowa, Góra	39+330	P	ZA-w	50	2
49	986	Szufnarowa, Szkoła	41+150	L	ZA	05	2

Załącznik Nr 38 Uchwały Sejmiku Województwa  
Podkarpackiego Nr     z dnia

50	986	Szufnarowa, Szkoła	41+375	P	PA	52	2
51	986	Szufnarowa, Tartak	43+100	L	PA	03	2
52	986	Szufnarowa, Tartak	43+137	P	ZA-w	54	2
53	986	Wiśniowa	45+815	L	PA	01	2
54	986	Wiśniowa	45+955	P	ZA-w	56	2

Legenda.

Kolumna 2 - nr drogi wojewódzkiej.

Kolumna 3 - nazwa miejscowości, ulica, charakterystyczny element infrastruktury lub krajobrazu.

Kolumna 4 - kilometr lokalizacji przystanku na drodze wojewódzkiej.

Kolumna 5 - lokalizacja przystanku po lewej lub prawej stronie drogi.

Kolumna 6 - standard przystanku:

- ZA - zatoka autobusowa

- PA - przystanek autobusowy

- ZA-w - zatoka autobusowa z wiatą przystankową

- PA-w – przystanek autobusowy z wiatą przystankową.

Kolumna 7 - numer ewidencyjny przystanku na drodze wojewódzkiej.

Kolumna 8 - Rejony Dróg Wojewódzkich podległe PZDW w Rzeszowie:

1 - RDW Jarosław

2 - RDW Jasło

3 - RDW Lubaczów

4 - RDW Łańcut

5 - RDW Mielec

6 - RDW Rymanów

7 - RDW Stalowa Wola

8 - RDW Ustrzyki Dolne.

Załącznik Nr 39 Uchwały Sejmiku Województwa  
Podkarpackiego Nr z dnia

**Droga nr 987 Kolbuszowa – Sędziszów Małopolski**

1	2	3	4	5	6	7	8
L.P.	Nr drogi	Miejscowość, ulica	km lokalizacji	Strona	Standard przystanku	Nr ewid. przyst.	RDW
1	987	Kolbuszowa, ul. Piłsudskiego, I	0+469	L	PA	23	5
2	987	Kolbuszowa, ul. Piłsudskiego, I	0+494	P	PA	02	5
3	987	Kolbuszowa, ul. Piłsudskiego, II	1+138	P	PA-w	28	5
4	987	Kolbuszowa, ul. Piłsudskiego, II	1+196	L	PA	25	5
5	987	Bukowiec	5+249	L	PA-w	21	5
6	987	Bukowiec	5+276	P	PA-w	04	5
7	987	Przedbórz, Łąki	6+487	L	PA-w	19	5
8	987	Przedbórz, Łąki	6+562	P	PA	06	5
9	987	Przedbórz, Skrzyż.	7+530	L	PA-w	17	5
10	987	Przedbórz, Skrzyż.	7+622	P	PA	08	5
11	987	Czarna Sędziszowska, Podlas	9+231	L	PA	15	5
12	987	Czarna Sędziszowska, Podlas	9+293	P	PA	10	5
13	987	Czarna Sędziszowska, Nadleśnictwo	11+278	L	PA	13	5
14	987	Czarna Sędziszowska, Nadleśnictwo	11+311	P	PA	12	5
15	987	Czarna Sędziszowska, Szkoła	14+070	L	ZA-w	11	5
16	987	Czarna Sędziszowska, Szkoła	14+100	P	PA	14	5
17	987	Czarna Sędziszowska, Autostrada	15+269	P	PA	16	5
18	987	Czarna Sędziszowska, Autostrada	15+238	L	PA	09	5
19	987	Krzywa	17+039	P	PA-w	18	5
20	987	Krzywa	16+913	L	PA	07	5
21	987	Kawęczyn Sędziszowski	19+222	L	PA	05	5
22	987	Kawęczyn Sędziszowski	19+200	P	PA	20	5
23	987	Sędziszów Małopolski, ul. Kolbuszowska	20+363	P	PA-w	22	5
24	987	Sędziszów Małopolski, ul. Kolbuszowska	20+465	L	PA	03	5

Załącznik Nr 39 Uchwały Sejmiku Województwa  
Podkarpackiego Nr     z dnia

25	987	Sędziszów Małopolski, ul. Grunwaldzka	21+684	L	ZA-w	01	5
26	987	Sędziszów Małopolski, ul. Grunwaldzka	21+714	P	PA	24	5

Legenda.

Kolumna 2 - nr drogi wojewódzkiej.

Kolumna 3 - nazwa miejscowości, ulica, charakterystyczny element infrastruktury lub krajobrazu.

Kolumna 4 - kilometr lokalizacji przystanku na drodze wojewódzkiej.

Kolumna 5 - lokalizacja przystanku po lewej lub prawej stronie drogi.

Kolumna 6 - standard przystanku:

- ZA - zatoka autobusowa

- PA - przystanek autobusowy

- ZA-w - zatoka autobusowa z wiatą przystankową

- PA-w – przystanek autobusowy z wiatą przystankową.

Kolumna 7 - numer ewidencyjny przystanku na drodze wojewódzkiej.

Kolumna 8 - Rejony Dróg Wojewódzkich podległe PZDW w Rzeszowie:

1 - RDW Jarosław

2 - RDW Jasło

3 - RDW Lubaczów

4 - RDW Łańcut

5 - RDW Mielec

6 - RDW Rymanów

7 - RDW Stalowa Wola

8 - RDW Ustrzyki Dolne.

Załącznik Nr 40 Uchwały Sejmiku Województwa  
Podkarpackiego Nr z dnia

**Droga nr 988 Babica – Strzyżów – Wiśniowa – Frysztak – Warzyce**

1	2	3	4	5	6	7	8
L.P.	Nr drogi	Miejscowość, ulica	km lokalizacji	Strona	Standard przystanku	Nr ewid. przyst.	RDW
1	988	Babica, Dom Pomocy Społecznej	0+732	L	ZA-w	53	2
2	988	Babica, Dom Pomocy Społecznej	0+855	P	ZA-w	02	2
3	988	Czudec, Szkoła, ul. Rzeszowska	1+935	L	ZA-w	51	2
4	988	Czudec, Szkoła, ul. Rzeszowska	2+238	P	ZA-w	04	2
5	988	Czudec, Zajezdnia, ul. Rzeszowska	2+990	P	ZA-w	06	2
6	988	Czudec, Zajezdnia, ul. Rzeszowska	2+990	L	ZA-w	49	2
7	988	Czudec, ul. Jasielska	4+532	L	ZA-w	47	2
8	988	Czudec, ul. Jasielska	4+687	P	ZA-w	08	2
9	988	Zaborów, Ośrodek	5+610	L	ZA-w	45	2
10	988	Zaborów, Ośrodek	5+660	P	ZA	10	2
11	988	Zaborów, Wiadukt	6+832	L	PA-w	43	2
12	988	Zaborów, Wiadukt	6+930	P	ZA-w	12	2
13	988	Zaborów, Szkoła	7+516	L	ZA-w	41	2
14	988	Zaborów, Szkoła	7+766	P	ZA-w	14	2
15	988	Zaborów	8+716	L	ZA-w	39	2
16	988	Zaborów	8+890	P	PA	16	2
17	988	Glinik Charzewski	10+016	L	ZA-w	37	2
18	988	Glinik Charzewski	10+066	P	ZA-w	18	2
19	988	Żarnowa	12+388	L	ZA-w	35	2
20	988	Żarnowa	12+604	P	ZA-w	20	2
21	988	Strzyżów, Osiedle, ul. Łukasiewicza	15+465	L	ZA-w	33	2
22	988	Strzyżów, Osiedle, ul. Łukasiewicza	15+595	P	ZA-w	22	2
23	988	Strzyżów, ul. Sobieskiego	16+380	L	ZA-w	31	2
24	988	Strzyżów, ul. Sobieskiego	16+605	P	ZA-w	24	2

Załącznik Nr 40 Uchwały Sejmiku Województwa  
Podkarpackiego Nr z dnia

25	988	Dobrzechów, Stawy	17+753	P	ZA	26	2
26	988	Dobrzechów, Stawy	17+920	L	ZA-w	29	2
27	988	Dobrzechów	18+506	L	ZA-w	27	2
28	988	Dobrzechów	18+606	P	ZA-w	28	2
29	988	Tułowice	20+690	L	ZA-w	25	2
30	988	Tułowice	20+846	P	ZA-w	30	2
31	988	Kożuchów	22+003	P	ZA-w	32	2
32	988	Kożuchów	22+200	L	ZA-w	23	2
33	988	Kalembina	23+310	L	ZA-w	21	2
34	988	Kalembina	23+509	P	ZA-w	34	2
35	988	Wiśniowa	25+255	L	ZA-w	19	2
36	988	Wiśniowa	25+450	P	ZA-w	36	2
37	988	Cieszyna	27+190	L	ZA-w	17	2
38	988	Cieszyna	27+322	P	ZA-w	38	2
39	988	Pułanki	29+010	L	ZA-w	15	2
40	988	Pułanki	29+025	P	PA	40	2
41	988	Frysztak	30+665	P	PA-w	42	2
42	988	Frysztak	30+790	L	ZA-w	13	2
43	988	Twierdza	32+764	L	ZA-w	11	2
44	988	Twierdza	32+836	P	ZA-w	44	2
45	988	Glinik Dolny	33+820	L	ZA-w	09	2
46	988	Glinik Dolny	33+920	P	ZA-w	46	2
47	988	Lubla, Sklep	35+070	L	ZA-w	07	2
48	988	Lubla, Sklep	35+286	P	ZA-w	48	2
49	988	Lubla, Sośnina	36+500	P	ZA-w	50	2

Załącznik Nr 40 Uchwały Sejmiku Województwa  
Podkarpackiego Nr      z dnia

50	988	Lubla, Sośnina	36+500	L	PA	05	2
51	988	Lubla	36+900	L	ZA-w	03	2
52	988	Lubla, Zajezdnia	37+040	P	ZA-w	52	2
53	988	Lubla, Parking	39+211	L	PA	01	2
54	988	Lubla, Parking	39+356	P	PA	54	2

Legenda.

Kolumna 2 - nr drogi wojewódzkiej.

Kolumna 3 - nazwa miejscowości, ulica, charakterystyczny element infrastruktury lub krajobrazu.

Kolumna 4 - kilometr lokalizacji przystanku na drodze wojewódzkiej.

Kolumna 5 - lokalizacja przystanku po lewej lub prawej stronie drogi.

Kolumna 6 - standard przystanku:

- ZA - zatoka autobusowa

- PA - przystanek autobusowy

- ZA-w - zatoka autobusowa z wiatą przystankową

- PA-w – przystanek autobusowy z wiatą przystankową.

Kolumna 7 - numer ewidencyjny przystanku na drodze wojewódzkiej.

Kolumna 8 - Rejony Dróg Wojewódzkich podległe PZDW w Rzeszowie:

1 - RDW Jarosław

2 - RDW Jasło

3 - RDW Lubaczów

4 - RDW Łańcut

5 - RDW Mielec

6 - RDW Rymanów

7 - RDW Stalowa Wola

8 - RDW Ustrzyki Dolne.



Załącznik Nr 41 Uchwały Sejmiku Województwa  
Podkarpackiego Nr z dnia

**Droga nr 989 Strzyżów - Lutcza**

1	2	3	4	5	6	7	8
L.P.	Nr drogi	Miejscowość, ulica	km lokalizacji	Strona	Standard przystanku	Nr ewid. przyst.	RDW
1	989	Strzyżów, Roksana, ul. Mostowa	0+850	L	ZA	17	2
2	989	Strzyżów, Roksana, ul. Mostowa	0+870	P	ZA	02	2
3	989	Godowa, I	2+174	P	PA	04	2
4	989	Godowa, I	2+189	L	PA-w	15	2
5	989	Godowa, Środek	3+482	L	ZA-w	13	2
6	989	Godowa, Środek	3+612	P	PA	06	2
7	989	Godowa, Skrzyż.	4+240	L	ZA-w	11	2
8	989	Godowa, Skrzyż.	4+277	P	PA	08	2
9	989	Godowa	5+377	L	PA-w	09	2
10	989	Godowa	5+407	P	PA	10	2
11	989	Żyżnów, I	7+649	L	ZA-w	07	2
12	989	Żyżnów, I	7+669	P	PA	12	2
13	989	Żyżnów, II	9+008	P	PA-w	14	2
14	989	Żyżnów, II	9+024	L	PA	05	2
15	989	Lutcza, Ośrodek Zdrowia	10+753	P	PA	16	2

Załącznik Nr 41 Uchwały Sejmiku Województwa  
Podkarpackiego Nr      z dnia

16	989	Lutcza, Ośrodek Zdrowia	10+863	L	ZA-w	03	2
17	989	Lutcza, Skrzyż.	11+900	P	PA	18	2
18	989	Lutcza, Skrzyż.	11+918	L	PA-w	01	2

Legenda.

Kolumna 2 - nr drogi wojewódzkiej.

Kolumna 3 - nazwa miejscowości, ulica, charakterystyczny element infrastruktury lub krajobrazu.

Kolumna 4 - kilometr lokalizacji przystanku na drodze wojewódzkiej.

Kolumna 5 - lokalizacja przystanku po lewej lub prawej stronie drogi.

Kolumna 6 - standard przystanku:

- ZA - zatoka autobusowa

- PA - przystanek autobusowy

- ZA-w - zatoka autobusowa z wiatą przystankową

- PA-w – przystanek autobusowy z wiatą przystankową.

Kolumna 7 - numer ewidencyjny przystanku na drodze wojewódzkiej.

Kolumna 8 - Rejony Dróg Wojewódzkich podległe PZDW w Rzeszowie:

1 - RDW Jarosław

2 - RDW Jasło

3 - RDW Lubaczów

4 - RDW Łańcut

5 - RDW Mielec

6 - RDW Rymanów

7 - RDW Stalowa Wola

8 - RDW Ustrzyki Dolne.

Załącznik Nr 42 Uchwały Sejmiku Województwa  
Podkarpackiego Nr z dnia

**Droga nr 990 Twierdza - Krosno**

1	2	3	4	5	6	7	8
L.P.	Nr drogi	Miejscowość ulica	km lokalizacji	Strona	standard przystanku	ewid. przystanku	RDW
1	990	Widacz	1+711	L	PA	15	2
2	990	Widacz	1+751	P	ZA-w	02	2
3	990	Przybówka, PKP	3+211	L	ZA-w	13	2
4	990	Przybówka, PKP	3+396	P	ZA-w	04	2
5	990	Przybówka	4+029	L	ZA	11	2
6	990	Przybówka, Skrzyż	4+099	P	ZA-w	06	2
7	990	Wojaszówka	6+167	L	ZA-w	09	2
8	990	Wojaszówka	6+322	P	ZA-w	08	2
9	990	Bajdy	7+950	L	ZA-w	07	2
10	990	Bajdy	8+135	P	ZA-w	10	2
11	990	Ustrobna, Gąsienic	9+160	L	ZA-w	05	2
12	990	Ustrobna, Gąsienic	9+264	P	ZA-w	12	2
13	990	Ustrobna	10+315	L	ZA-w	03	2
14	990	Ustrobna	10+655	P	ZA-w	14	2
15	990	Ustrobna, Nowa W	11+490	P	PA-w	16	2
16	990	Potok	12+248	L	ZA-w	01	2
17	990	Potok	13+308	P	ZA	18	2

Załącznik Nr 42 Uchwały Sejmiku Województwa  
Podkarpackiego Nr z dnia

Legenda.

Kolumna 2 - nr drogi wojewódzkiej.

Kolumna 3 - nazwa miejscowości, ulica, charakterystyczny element infrastruktury lub krajobrazu.

Kolumna 4 - kilometr lokalizacji przystanku na drodze wojewódzkiej.

Kolumna 5 - lokalizacja przystanku po lewej lub prawej stronie drogi.

Kolumna 6 - standard przystanku:

- ZA - zatoka autobusowa

- PA - przystanek autobusowy

- ZA-w - zatoka autobusowa z wiatą przystankową

- PA-w – przystanek autobusowy z wiatą przystankową.

Kolumna 7 - numer ewidencyjny przystanku na drodze wojewódzkiej.

Kolumna 8 - Rejony Dróg Wojewódzkich podległe PZDW w Rzeszowie:

1 - RDW Jarosław

2 - RDW Jasło

3 - RDW Lubaczów

4 - RDW Łańcut

5 - RDW Mielec

6 - RDW Rymanów

7 - RDW Stalowa Wola

8 - RDW Ustrzyki Dolne.

Załącznik Nr 43 Uchwały Sejmiku Województwa  
Podkarpackiego Nr z dnia

**Droga nr 991 Lutcza - Krosno**

1	2	3	4	5	6	7	8
L.P.	Nr drogi	Miejscowość, ulica	km lokalizacji	Strona	Standard przystanku	Nr ewid. przyst.	RDW
1	991	Lutcza	1+285	P	PA-w	02	2
2	991	Lutcza	1+305	L	PA	23	2
3	991	Krasna	2+557	L	ZA-w	21	2
4	991	Krasna	2+809	P	ZA-w	04	2
5	991	Krasna, Sklep	3+644	L	PA-w	19	2
6	991	Krasna, Sklep	3+664	P	PA	06	2
7	991	Krasna, Mała	4+776	L	PA-w	17	2
8	991	Krasna, Mała	4+909	P	ZA-w	08	2
9	991	Węglówka, Skrzyż.	7+883	L	PA-w	15	2
10	991	Węglówka, Skrzyż.	7+908	P	PA	10	2
11	991	Czarnorzeki	10+477	L	PA	13	2
12	991	Czarnorzeki	10+512	P	ZA-w	12	2
13	991	Korczyna, Zajazd	11+920	P	ZA-w	14	2
14	991	Korczyna, Zajazd	11+979	L	ZA	11	2
15	991	Korczyna, Działy	12+894	L	PA	09	2
16	991	Korczyna, Działy	12+917	P	ZA-w	16	2
17	991	Korczyna, ul. B-pa Pelczara	13+584	L	PA	07	2
18	991	Korczyna, ul. B-pa Pelczara	13+614	P	PA	18	2
19	991	Korczyna, ul. Gen. Szeptyckiego	15+643	L	ZA	05	2

Załącznik Nr 43 Uchwały Sejmiku Województwa  
Podkarpackiego Nr      z dnia

20	991	Korczyna, ul. Gen. Szeptyckiego	15+795	P	ZA-w	20	2
21	991	Korczyna, ul. Krośnieńska	16+175	L	PA	03	2
22	991	Korczyna, ul. Krośnieńska	16+247	P	PA-w	22	2
23	991	Korczyna, Załęże	16+714	L	ZA-w	01	2

Legenda.

Kolumna 2 - nr drogi wojewódzkiej.

Kolumna 3 - nazwa miejscowości, ulica, charakterystyczny element infrastruktury lub krajobrazu.

Kolumna 4 - kilometr lokalizacji przystanku na drodze wojewódzkiej.

Kolumna 5 - lokalizacja przystanku po lewej lub prawej stronie drogi.

Kolumna 6 - standard przystanku:

- ZA - zatoka autobusowa
- PA - przystanek autobusowy
- ZA-w - zatoka autobusowa z wiatą przystankową
- PA-w – przystanek autobusowy z wiatą przystankową.

Kolumna 7 - numer ewidencyjny przystanku na drodze wojewódzkiej.

Kolumna 8 - Rejony Dróg Wojewódzkich podległe PZDW w Rzeszowie:

- 1 - RDW Jarosław
- 2 - RDW Jasło
- 3 - RDW Lubaczów
- 4 - RDW Łańcut
- 5 - RDW Mielec
- 6 - RDW Rymanów
- 7 - RDW Stalowa Wola
- 8 - RDW Ustrzyki Dolne.

Załącznik Nr 44 Uchwały Sejmiku Województwa  
Podkarpackiego Nr z dnia

**Droga nr 992 Jasło – Zarzecze – Nowy Żmigród – Kąty – Krempna – Świątkowa Mała – Grab – Granica Państwa**

1	2	3	4	5	6	7	8
L.P.	Nr drogi	Miejscowość, ulica	km lokalizacji	Strona	Standard przystanku	Nr ewid. przyst.	RDW
1	992	Jasło, Lichtarz, ul. Wojska Polskiego	0+312	P	PA	02	2
2	992	Jasło, Lichtarz, ul. Wojska Polskiego	0+334	L	PA	69	2
3	992	Jasło, Zacisze, ul. Wojska Polskiego	0+695	L	ZA-w	67	2
4	992	Jasło, Zacisze, ul. Wojska Polskiego	0+706	P	PA	04	2
5	992	Jasło, Wodociągi, ul. Św. Jana z Dukli	1+468	L	PA-w	65	2
6	992	Jasło, Wodociągi, ul. Św. Jana z Dukli	1+568	P	PA	06	2
7	992	Jasło, Szkoła, ul. Św. Jana z Dukli	1+783	L	ZA-w	63	2
8	992	Jasło, Szkoła, ul. Św. Jana z Dukli	1+931	P	ZA-w	08	2
9	992	Żółków, Kapliczka	2+822	L	ZA-w	61	2
10	992	Żółków, Kapliczka	3+010	P	ZA	10	2
11	992	Żółków, Górka	3+411	L	ZA-w	59	2
12	992	Żółków, Górka	3+456	P	ZA	12	2
13	992	Majscowa, Dom Ludowy	4+565	L	ZA-w	57	2
14	992	Majscowa, Dom Ludowy	4+550	P	PA	14	2
15	992	Zarzecze, Górka	5+315	P	ZA-w	16	2
16	992	Zarzecze, Górka	5+328	L	PA	55	2
17	992	Zarzecze, NŻ	5+990	P	ZA	18	2
18	992	Zarzecze, NŻ	6+005	L	PA	53	2
19	992	Zarzecze, Szkoła	6+347	L	ZA-w	51	2

Załącznik Nr 44 Uchwały Sejmiku Województwa  
Podkarpackiego Nr z dnia

20	992	Zarzecze, Szkoła	6+482	P	ZA-w	20	2
21	992	Zarzecze	7+150	L	ZA-w	49	2
22	992	Zarzecze	7+160	P	ZA	22	2
23	992	Zarzecze, k. Marszałka	7+840	P	ZA	24	2
24	992	Zarzecze, k. Marszałka	7+860	L	PA	47	2
25	992	Świerchowa	8+355	L	ZA-w	45	2
26	992	Świerchowa	8+505	P	ZA-w	26	2
27	992	Łężyny, Smoleń	10+785	L	ZA	43	2
28	992	Łężyny, Smoleń	10+872	P	ZA	28	2
29	992	Łężyny, Skrzyż.	11+350	L	ZA-w	41	2
30	992	Łężyny, Skrzyż.	11+493	P	ZA-w	30	2
31	992	Gorzyce	12+688	L	ZA-w	39	2
32	992	Gorzyce	12+838	P	ZA-w	32	2
33	992	Toki	14+008	P	ZA-w	34	2
34	992	Toki	14+316	L	ZA-w	37	2
35	992	Nowy Żmigród, Srebrna Górka, ul. Jasielska	15+036	L	ZA-w	35	2
36	992	Nowy Żmigród, Srebrna Górka, ul. Jasielska	15+186	P	ZA-w	36	2
37	992	Nowy Żmigród, Dębicz, ul. Piaskowa	17+560	L	PA-w	33	2
38	992	Nowy Żmigród, Dębicz, ul. Piaskowa	17+615	P	PA	38	2
39	992	Kąty, Kolonia	18+610	L	PA-w	31	2
40	992	Kąty, Kolonia	18+647	P	PA	40	2
41	992	Kąty	21+004	L	ZA-w	29	2
42	992	Kąty	21+010	P	ZA	42	2



Załącznik Nr 44 Uchwały Sejmiku Województwa  
Podkarpackiego Nr z dnia

43	992	Kąty, Kościół	22+076	L	PA-w	27	2
44	992	Kąty, Kościół	22+076	P	PA	44	2
45	992	Kąty, Skrzyż.	23+678	P	PA	46	2
46	992	Kąty, Skrzyż.	23+306	L	ZA-w	25	2
47	992	Kąty, Pod Lasem	24+401	L	PA	23	2
48	992	Kąty, Pod Lasem	24+514	P	PA	48	2
49	992	Kąty, Hałbów	27+488	L	PA	21	2
50	992	Kąty, Hałbów	27+563	P	PA	50	2
51	992	Krempna	30+738	P	PA	52	2
52	992	Krempna	30+617	L	ZA-w	19	2
53	992	Kotań, Wrzosowa	31+276	L	PA	17	2
54	992	Kotań, Wrzosowa	31+276	P	PA	54	2
55	992	Kotań	32+257	L	PA	15	2
56	992	Kotań	32+349	P	PA-w	56	2
57	992	Kotań, Skrzyż.	33+219	L	PA-w	13	2
58	992	Kotań, Skrzyż.	33+272	P	PA	58	2
59	992	Świątkowa Mała	34+069	L	PA-w	11	2
60	992	Świątkowa Mała	34+137	P	PA	60	2
61	992	Świątkowa Mała, Skrzyż.	35+420	L	PA-w	09	2
62	992	Świątkowa Mała, Skrzyż.	35+243	P	PA	62	2
63	992	Rozstajne, Osada	36+920	L	PA	07	2
64	992	Rozstajne, Osada	37+032	P	PA	64	2
65	992	Rozstajne, Skrzyż.	39+354	L	PA	05	2
66	992	Rozstajne, Skrzyż.	39+441	P	PA	66	2

Załącznik Nr 44 Uchwały Sejmiku Województwa  
Podkarpackiego Nr      z dnia

67	992	Grab, Szkoła	45+717	P	PA	68	2
68	992	Grab, Szkoła	45+717	L	PA-w	03	2
69	992	Grab, NŻ	46+350	L	PA	01	2
70	992	Grab, NŻ	46+316	P	PA	70	2
71	992	Grab	47+134	L	PA-w	71	2
72	992	Grab	47+078	P	PA	72	2

Legenda.

Kolumna 2 - nr drogi wojewódzkiej.

Kolumna 3 - nazwa miejscowości, ulica, charakterystyczny element infrastruktury lub krajobrazu.

Kolumna 4 - kilometr lokalizacji przystanku na drodze wojewódzkiej.

Kolumna 5 - lokalizacja przystanku po lewej lub prawej stronie drogi.

Kolumna 6 - standard przystanku:

- ZA - zatoka autobusowa
- PA - przystanek autobusowy
- ZA-w - zatoka autobusowa z wiatą przystankową
- PA-w – przystanek autobusowy z wiatą przystankową.

Kolumna 7 - numer ewidencyjny przystanku na drodze wojewódzkiej.

Kolumna 8 - Rejony Dróg Wojewódzkich podległe PZDW w Rzeszowie:

- 1 - RDW Jarosław
- 2 - RDW Jasło
- 3 - RDW Lubaczów
- 4 - RDW Łańcut
- 5 - RDW Mielec
- 6 - RDW Rymanów
- 7 - RDW Stalowa Wola
- 8 - RDW Ustrzyki Dolne.

Załącznik Nr 45 Uchwały Sejmiku Województwa  
Podkarpackiego Nr z dnia

**Droga nr 993 Gorlice – Nowy Żmigród – Dukla**

1	2	3	4	5	6	7	8
L.P.	Nr drogi	Miejscowość, ulica	km lokalizacji	Strona	Standard przystanku	Nr ewid. przyst.	RDW
1	993	Wola Cieklińska	17+750	L	PA	33	2
2	993	Wola Cieklińska	17+790	P	PA-w	02	2
3	993	Folusz, Skrzyż.	18+674	L	PA	31	2
4	993	Folusz, Skrzyż.	18+867	P	PA	04	2
5	993	Kłopotnica, Góra	20+041	P	PA-w	06	2
6	993	Kłopotnica, Góra	20+121	L	PA	29	2
7	993	Kłopotnica	21+612	P	PA-w	08	2
8	993	Kłopotnica	21+692	L	PA	27	2
9	993	Pielgrzymka	22+542	L	ZA	25	2
10	993	Pielgrzymka	22+648	P	ZA-w	10	2
11	993	Samokłęski, Skrzyż., Szkoła	24+706	L	PA	23	2
12	993	Samokłęski, Skrzyż., Szkoła	24+813	P	PA-w	12	2
13	993	Samokłęski, Pod Dębami	25+600	L	PA	21	2
14	993	Samokłęski, Pod Dębami	25+622	P	PA	14	2
15	993	Nowy Żmigród, Mytarz	28+452	L	PA	19	2
16	993	Nowy Żmigród, Mytarz	28+492	P	PA	16	2
17	993	Nowy Żmigród, ul. Dukielska	30+820	L	PA	17	2
18	993	Nowy Żmigród, ul. Dukielska	30+890	P	PA-w	18	2
19	993	Stary Żmigród, Skrzyż.	31+904	L	ZA-w	15	2
20	993	Stary Żmigród, Skrzyż.	31+904	P	ZA	20	2
21	993	Łysa Góra, Kolonia	33+528	L	ZA-w	13	2
22	993	Łysa Góra, Kolonia	33+578	P	ZA	22	2
23	993	Łysa Góra, Skrzyż.	34+520	P	ZA-w	24	2
24	993	Łysa Góra, Skrzyż.	34+705	L	ZA-w	11	2
25	993	Głojsce, Sklep	37+087	L	ZA	09	2
26	993	Głojsce, Sklep	37+267	P	ZA-w	26	2
27	993	Głojsce, Skrzyż.	37+835	L	ZA	07	2

Załącznik Nr 45 Uchwały Sejmiku Województwa  
Podkarpackiego Nr z dnia

28	993	Głojsce, Skrzyż.	37+965	P	ZA-w	28	2
29	993	Iwla, Skrzyż.	38+786	L	ZA	05	2
30	993	Iwla, Skrzyż.	38+960	P	ZA-w	30	2
31	993	Teodorówka	40+700	L	ZA	03	2
32	993	Teodorówka	40+738	P	ZA-w	32	2
33	993	Nadole	41+700	L	PA	01	2
34	993	Nadole	41+812	P	ZA-w	34	2

Legenda.

Kolumna 2 - nr drogi wojewódzkiej.

Kolumna 3 - nazwa miejscowości, ulica, charakterystyczny element infrastruktury lub krajobrazu.

Kolumna 4 - kilometr lokalizacji przystanku na drodze wojewódzkiej.

Kolumna 5 - lokalizacja przystanku po lewej lub prawej stronie drogi.

Kolumna 6 - standard przystanku:

- ZA - zatoka autobusowa
- PA - przystanek autobusowy
- ZA-w - zatoka autobusowa z wiatą przystankową
- PA-w – przystanek autobusowy z wiatą przystankową.

Kolumna 7 - numer ewidencyjny przystanku na drodze wojewódzkiej.

Kolumna 8 - Rejony Dróg Wojewódzkich podległe PZDW w Rzeszowie:

- 1 - RDW Jarosław
- 2 - RDW Jasło
- 3 - RDW Lubaczów
- 4 - RDW Łańcut
- 5 - RDW Mielec
- 6 - RDW Rymanów
- 7 - RDW Stalowa Wola
- 8 - RDW Ustrzyki Dolne.

**Droga nr 764 Połaniec – Tuszów Narodowy**

1	2	3	4	5	6	7	8
L.P.	Nr drogi	Miejscowość, ulica	km lokalizacji	Strona	Standard przystanku	Nr ewid. przyst.	RDW
1	764	Kliszów	79+505	L	ZA	01	5
2	764	Kliszów	79+644	P	ZA	02	5

Legenda.

Kolumna 2 - nr drogi wojewódzkiej.

Kolumna 3 - nazwa miejscowości, ulica, charakterystyczny element infrastruktury lub krajobrazu.

Kolumna 4 - kilometr lokalizacji przystanku na drodze wojewódzkiej.

Kolumna 5 - lokalizacja przystanku po lewej lub prawej stronie drogi.

Kolumna 6 - standard przystanku:

- ZA - zatoka autobusowa

- PA - przystanek autobusowy

- ZA-w - zatoka autobusowa z wiatą przystankową

- PA-w – przystanek autobusowy z wiatą przystankową.

Kolumna 7 - numer ewidencyjny przystanku na drodze wojewódzkiej.

Kolumna 8 - Rejony Dróg Wojewódzkich podległe PZDW w Rzeszowie:

1 - RDW Jarosław

2 - RDW Jasło

3 - RDW Lubaczów

4 - RDW Łańcut

5 - RDW Mielec

6 - RDW Rymanów

7 - RDW Stalowa Wola

8 - RDW Ustrzyki Dolne.

## **WARUNKI I ZASADY KORZYSTANIA Z PRZYSTANKÓW KOMUNIKACYJNYCH W PUBLICZNYM TRANSPORCIE ZBIOROWYM**

1. Ilekroć w niniejszych Warunkach jest mowa o:

- a. uprawnionych podmiotach – należy przez to rozumieć przewoźników drogowych w rozumieniu Ustawy z dnia 6 września 2001 r. o transporcie drogowym ( Dz. U. z 2007 r. nr 125 poz. 874 z późn. zm.), oraz przewoźników i operatorów w rozumieniu Ustawy z dnia 16 grudnia 2010 r. o publicznym transporcie zbiorowym (Dz. U. z 2011 r. nr 5 poz. 13 z późn. zm.),
- b. przystankach – należy przez to rozumieć będące w zarządzie Podkarpackiego Zarządu Dróg Wojewódzkich w Rzeszowie (zwanego dalej PZDW), położone na terenie województwa podkarpackiego w ciągach dróg wojewódzkich, oznakowane zgodnie z przepisami Ustawy z dnia 20 czerwca 1997 r. – Prawo o ruchu drogowym (Dz. U. z 2005 r. Nr 108, poz.908, z późn. zm.), oraz określone z nazwy i lokalizacji w załącznikach nr 1 do 45 niniejszej Uchwały, miejsca konstrukcyjnie wydzielone, przystosowane i przeznaczone do wsiadania lub wysiadania pasażerów publicznej komunikacji zbiorowej,
- c. właściwym organie - należy przez to rozumieć organ określony w Ustawie z dnia 6 września 2001r. o transporcie drogowym uprawniony do wydawania zezwoleń, albo w Ustawie z dnia 16 grudnia 2010 r. o publicznym transporcie zbiorowym, uprawniony do wydawania potwierdzenia zgłoszenia przewozu lub zaświadczenia, uprawniających do realizacji publicznego transportu zbiorowego,
- d. prawie do korzystania z przystanków - należy przez to rozumieć posiadanie zezwolenia, na wykonywanie usług publicznego transportu zbiorowego osób, o którym mowa w Ustawie z dnia 6 września 2001 r. o transporcie drogowym, albo potwierdzenie zgłoszenia przewozu lub zaświadczenie, o których mowa w Ustawie z dnia 16 grudnia 2010 r. o publicznym transporcie zbiorowym, aktualnego w dniu świadczenia usługi.

2. Podkarpacki Zarząd Dróg Wojewódzkich w Rzeszowie udostępnia uprawnionym podmiotom posiadającym prawo do korzystania z przystanków, przystanki określone w załącznikach nr 1 do nr 45 z przeznaczeniem do realizacji usług publicznego transportu zbiorowego.
3. Podkarpacki Zarząd Dróg Wojewódzkich w Rzeszowie zastrzega sobie możliwość likwidacji, czasowego zamknięcia, czasowego ograniczenia korzystania, zmiany lokalizacji przystanku, czasowego przemieszczenia przystanku z zachowaniem jego dotychczasowego oznaczenia, bez prawa do odszkodowania, zadośćuczynienia lub jakichkolwiek innych roszczeń ze strony uprawnionych podmiotów.
4. Podkarpacki Zarząd Dróg Wojewódzkich w Rzeszowie zastrzega sobie możliwość czasowego zamknięcia lub ograniczenia dostępności drogi, przy której położone są przystanki, bez prawa do odszkodowania, zadośćuczynienia lub jakichkolwiek innych roszczeń ze strony uprawnionych podmiotów.
5. W przypadku likwidacji, czasowego zamknięcia lub czasowego ograniczenia korzystania z przystanku, Podkarpacki Zarząd Dróg Wojewódzkich w Rzeszowie jest zobowiązany do wskazania przystanku w lokalizacji zastępczej.
6. Uprawnione podmioty posiadają prawo do korzystania z zatok przystankowych wyłącznie w celu realizacji usług publicznego transportu zbiorowego oraz przewozów regularnych specjalnych, w porze określonej zatwierdzonym rozkładem jazdy i na czas niezbędny do wymiany pasażerów oraz sprzedaży im biletów uprawniających do przejazdu, oraz na czas kontroli przez organy uprawnione do ich realizacji i przez taki czas, do jakiego postój pojazdu do ich przeprowadzenia jest niezbędny.
7. Wszelkie warunki i zasady korzystania z przystanków, o których mowa wydane przed dniem wejścia w życie niniejszych zasad, zachowują ważność do czasu ważności zezwoleń do uzyskania, których były składane, w tym także przedłużenia zezwoleń, o ile samo uzgodnienie warunków w swojej treści nie jest ograniczone określonym czasem związania, albo o ile z innych przepisów prawa nie wynika ich wcześniejsze wygaśnięcie.

**UCHWAŁA NR ...../...../17**  
**SEJMIKU WOJEWÓDZTWA PODKARPACKIEGO**  
z dnia .....

**w sprawie zmiany Uchwały nr XXII/395/16 Sejmiku Województwa Podkarpackiego z dnia 25 kwietnia 2016 r. w sprawie udzielenia pomocy finansowej dla Powiatu Ropczycko – Sędziszowskiego na realizację inwestycji pn. Budowa łącznika autostrady A4 (węzeł Sędziszów Małopolski) z drogą krajową nr 94 wraz z niezbędną infrastrukturą techniczną, budowlami i urządzeniami budowlanymi - etap I.**

Na podstawie art. 8a ustawy z dnia 5 czerwca 1998 r. o samorządzie województwa (Dz. U. z 2016 r. poz. 486) w związku z art. 220 ust. 1 ustawy z dnia 27 sierpnia 2009 r. o finansach publicznych (Dz. U. 2016 r. poz. 1870)

**Sejmik Województwa Podkarpackiego**  
**uchwala, co następuje:**

**§ 1**

W uchwale nr XXII/395/16 Sejmiku Województwa Podkarpackiego z dnia 25 kwietnia 2016 r. w sprawie udzielenia pomocy finansowej dla Powiatu Ropczycko – Sędziszowskiego na realizację inwestycji pn. Budowa łącznika autostrady A4 (węzeł Sędziszów Małopolski) z drogą krajową nr 94 wraz z niezbędną infrastrukturą techniczną, budowlami i urządzeniami budowlanymi - etap I

§1 otrzymuje brzmienie:

„Udziela się pomocy finansowej w formie dotacji celowej dla Powiatu Ropczycko – Sędziszowskiego na realizację zadania Budowa łącznika autostrady A4 (węzeł Sędziszów Małopolski) z drogą krajową nr 94 wraz z niezbędną infrastrukturą techniczną, budowlami i urządzeniami budowlanymi - etap I w łącznej kwocie 1 200 000 zł (słownie : jeden milion dwieście tysięcy złotych) w tym:

- a) w 2016 roku kwotę: 22 227,00 zł
- b) w 2017 roku kwotę: 477 773,00 zł
- c) w 2018 roku kwotę: 700 000,00 zł

**§ 2**

Pozostałe zapisy uchwały pozostają bez zmian

**§ 3**

Wykonanie uchwały powierza się Zarządowi Województwa Podkarpackiego.

**§ 4**

Uchwała wchodzi w życie z dniem podjęcia.



**Uzasadnienie**  
Do uchwały Nr    /    /  
**Sejmiku Województwa Podkarpackiego**  
z dnia

W projekcie pn: „**Budowa łącznika autostrady A4 (węzeł Sędziszów Młp.) z drogą krajową 94 z niezbędną infrastrukturą techniczną, budowlami i urządzeniami budowlanymi**” wg. Porozumienia z dnia 27.04.2016 r. Województwo zobowiązało się do udzielenia pomocy finansowej dla Powiatu Ropczycko - Sędziszowskiego w roku 2016 w wysokości 50 000 zł. Na podstawie Wniosku Powiatu z dnia 30.11.2016 r. została przekazana w/w dotacja. Następnie Powiat Ropczycko – Sędziszowski dokonał zwrotu dotacji w wysokości 27 773 zł ze względu na brak wydatków. Pozostała część nie wykorzystana w roku 2016 w wysokości 27 773 zł będzie wydatkowana w bieżącym roku. Dlatego też zachodzi potrzeba przeniesienia powyższej kwoty z roku 2016 na 2017.

**UCHWAŁA NR ...../...../17**  
**SEJMIKU WOJEWÓDZTWA PODKARPACKIEGO**  
z dnia .....

**w sprawie zmiany Uchwały nr XXII/393/16 Sejmiku Województwa Podkarpackiego z dnia 25 kwietnia 2016 r. w sprawie udzielenia pomocy finansowej dla Powiatu Rzeszowskiego na realizację inwestycji pn. Rozbudowa łącznika autostrady A4 – drogi powiatowej na odcinku od granicy miasta Rzeszowa do węzła Rzeszów Północ oraz inwestycji pn. Rozbudowa łącznika drogi ekspresowej S19 – drogi powiatowej na odcinku od węzła Rzeszów – Południe do drogi krajowej nr 19.**

Na podstawie art. 8a ustawy z dnia 5 czerwca 1998 r. o samorządzie województwa (Dz. U. z 2016 r. poz. 486) w związku z art. 220 ust. 1 ustawy z dnia 27 sierpnia 2009 r. o finansach publicznych (Dz. U. 2016 r. poz. 1870)

**Sejmik Województwa Podkarpackiego**  
**uchwala, co następuje:**

**§ 1**

W uchwale nr XXII/393/16 Sejmiku Województwa Podkarpackiego z dnia 25 kwietnia 2016 r. w sprawie udzielenia pomocy finansowej dla Powiatu Rzeszowskiego na realizację inwestycji pn. "Rozbudowa łącznika autostrady A4 – drogi powiatowej na odcinku od granicy miasta Rzeszowa do węzła Rzeszów Północ" oraz inwestycji pn. "Rozbudowa łącznika drogi ekspresowej S19 – drogi powiatowej na odcinku od węzła Rzeszów – Południe do drogi krajowej nr 19"

§1 otrzymuje brzmienie:

„Udziela się pomocy finansowej w formie dotacji celowej dla Powiatu Rzeszowskiego na realizację następujących zadań :

- 1) **Rozbudowa łącznika autostrady A4 – drogi powiatowej na odcinku od granicy miasta Rzeszowa do węzła Rzeszów Północ – etap I** w łącznej kwocie 750 000 zł (słownie: siedemset pięćdziesiąt tys. zł) w tym:
  - a) w 2017 roku kwotę: 330 000,00 zł
  - b) w 2018 roku kwotę: 420 000,00 zł
- 2) **Rozbudowa łącznika drogi ekspresowej S19 – drogi powiatowej na odcinku od węzła Rzeszów – Południe do drogi krajowej nr 19** w łącznej kwocie 750 000 zł (słownie: siedemset pięćdziesiąt tys. zł) w tym:
  - a) w 2017 roku kwotę: 330 000,00 zł
  - b) w 2018 roku kwotę: 420 000,00 zł „

**§ 2**

Pozostałe zapisy uchwały pozostają bez zmian

**§ 3**

Wykonanie uchwały powierza się Zarządowi Województwa Podkarpackiego.

**§ 4**

Uchwała wchodzi w życie z dniem podjęcia.

## Uzasadnienie

Do uchwały Nr / /  
**Sejmiku Województwa Podkarpackiego**  
z dnia

W projekcie pn: ” **Rozbudowa łącznika autostrady A4 – drogi powiatowej na odcinku od granicy miasta Rzeszowa do węzła Rzeszów Północ – etap I** Województwo zobowiązało się do przekazania na rzecz Powiatu Rzeszowskiego kwoty w wysokości 30 000 PLN, na podstawie porozumienia z dnia 27 kwietnia 2016 r. Środki powyższe nie zostały przekazane na rzecz Powiatu dlatego, iż wniosek o dofinansowanie projektu nie uzyskał pozytywnej oceny merytorycznej w ramach pierwszego konkursu „Oś priorytetowa V Infrastruktura komunikacyjna Działanie 5.1 Infrastruktura drogowa – projekty z zakresu dróg lokalnych. Wniosek na powyższe zadanie został zgłoszony w ramach drugiego naboru i powyższa kwota planowana jest do wykorzystania w bieżącym roku. Dlatego też zachodzi potrzeba przeniesienia powyższej kwoty z roku 2016 na rok 2017.

Do projektu pn.” **Rozbudowa łącznika drogi ekspresowej S19 – drogi powiatowej na odcinku od węzła Rzeszów – Południe do drogi krajowej nr 19** zostało zawarte porozumienie pomiędzy Województwem Podkarpackim, Powiatem Rzeszowskim oraz Gminą Boguchwała w dniu 27 kwietnia 2016 r. Na podstawie niniejszego porozumienia Województwo zobowiązało się do przekazania w 2016 r. na rzecz Powiatu kwotę 30 000 PLN. Przedłużające się procedury w RDOŚ w Rzeszowie związane z uzyskaniem decyzji ZRID oraz niepodpisana umowa na dofinansowanie w ramach RPO WP spowodowały iż na powyższe środki Powiat nie złożył zapotrzebowania. Dlatego też zachodzi potrzeba przeniesienia powyższej kwoty z roku 2016 na rok 2017

# ANALIZA SYTUACJI NA RYNKU PRACY W WOJEWÓDZTWIE PODKARPACKIM W 2016 ROKU

## Spis treści

<b>WSTĘP</b> .....	3
<b>OGÓLNA CHARAKTERYSTYKA REGIONU</b> .....	5
<b>WIEK PRODUKCYJNY LUDNOŚCI</b> .....	7
<b>STAN ROZWOJU PRZEDSIĘBIORCZOŚCI</b> .....	9
<b>PODKARPACKI RYNEK PRACY W 2016 R.</b> .....	17
<b>BEZROBOTNI NA RYNKU PRACY</b> .....	17
<b>PŁYNNOŚĆ BEZROBOCIA</b> .....	19
„ <b>NAPŁYW BEZROBOTNYCH</b> ” .....	19
„ <b>ODPŁYW BEZROBOTNYCH</b> ” .....	21
<b>BEZROBOTNI Z PRAWEM DO ZASIŁKU</b> .....	25
<b>BEZROBOTNI WG WIEKU</b> .....	27
<b>BEZROBOTNI WG POZIOMU WYKSZTAŁCENIA</b> .....	27
<b>BEZROBOTNI WG STAŻU PRACY</b> .....	28
<b>BEZROBOTNI ZAMIESZKALI NA WSI</b> .....	32
<b>BEZROBOTNI W SZCZEGÓLNEJ SYTUACJI NA RYNKU PRACY</b> .....	36
<b>BEZROBOTNI WEDŁUG POLSKIEJ KLASYFIKACJI</b> .....	39
<b>DZIAŁALNOŚCI</b>	
<b>BEZROBOTNI WEDŁUG ZAWODÓW</b> .....	40
<b>WOLNE MIEJSCA PRACY I MIEJSCA AKTYWIZACJI ZAWODOWEJ</b> .....	44
<b>WYDATKI Z FUNDUSZU PRACY NA AKTYWNE FORMY PROMOCJI</b> .....	49
<b>ZATRUDNIENIA</b>	
<b>ZWOLNIENIA Z PRZYCZYŃ NIEDOTYCZĄCYCH PRACOWNIKÓW</b> .....	51
<b>FUNDUSZ GWARANTOWANYCH ŚWIADCZEŃ PRACOWNICZYCH</b> .....	52
<b>PODSUMOWANIE</b> .....	54

## WSTĘP

---

Oddajemy do rąk czytelnika „Analizę sytuacji na rynku pracy w województwie podkarpackim w 2016 roku” – jako kolejną publikację tematyczną z zakresu analiz i informacji o regionalnym rynku pracy. Wojewódzki Urząd Pracy w Rzeszowie, jako instytucja odpowiedzialna za politykę prozatrudnieniową, dokłada wszelkich starań, aby dostarczać rzetelnej wiedzy na temat zjawisk i procesów dotyczących tej problematyki. Naszą analizą chcemy zainteresować władze samorządowe, środowiska zaangażowane w bieżące problemy regionu: sektor oświaty i szkoleniowy – zwłaszcza w kwestii kształcenia zawodowego i ustawicznego, organizacje pozarządowe działające na rzecz poszczególnych programów rynku pracy, czy też – a może przede wszystkim – pracodawców.

Prezentowane informacje pochodzą z obowiązującej sprawozdawczości rynku pracy. W ramach opracowania wykorzystano:

- 1) sprawozdanie MPiPS-01, o rynku pracy w województwie podkarpackim za 2016 rok, w tym również:
  - a) załącznik nr 1 do sprawozdania o rynku pracy MPiPS-01 – bezrobotni oraz poszukujący pracy według czasu pozostawania bez pracy, wieku, poziomu wykształcenia i stażu pracy;
  - b) załącznik nr 2 do sprawozdania MPiPS-01 – bezrobotni według rodzaju działalności ostatniego miejsca pracy, poszukujący pracy oraz wolne miejsca pracy i miejsca aktywizacji zawodowej;
  - c) załącznik nr 3 do sprawozdania MPiPS-01 – bezrobotni oraz wolne miejsca pracy i miejsca aktywizacji zawodowej według zawodów i specjalności.
- 2) MPiPS-02 – sprawozdanie o przychodach i wydatkach Funduszu Pracy.
- 3) Sprawozdanie z realizacji wsparcia w ramach Funduszu Gwarantowanych Świadczeń Pracowniczych w województwie podkarpackim.

Informacja w głównym zakresie obejmuje 2016 r. natomiast pogłębiona analiza opisywanych zjawisk jest porównywalna z analogicznym okresem roku ubiegłego. Jednocześnie w uzasadnionych przypadkach dla dokładniejszego odzwierciedlenia zachowanych zmian odwoływano się do szerszej perspektywy lat wcześniejszych.

Pomimo oczywistych niedoskonałości danych sprawozdawczych, takich jak ograniczenie opisu do zjawisk rejestrowanych w statystykach i pomijanie obszaru tzw. „szarej strefy” – jest to potężny zasób informacji, który ukazuje aktualny stan zatrudnienia,

przedsiębiorczości, źródeł utrzymania ludności regionu. Analiza jest istotna zwłaszcza w porównaniu z analogicznymi danymi z ubiegłych lat i pokazuje znaczące polepszenie sytuacji – od najbardziej czytelnego spadku stopy bezrobocia we wszystkich powiatach naszego województwa, przez rosnące tendencje zatrudnieniowe w poszczególnych branżach, po podwyższenie aktywności zawodowej w grupach osób pozostających w szczególnie trudnej sytuacji na rynku pracy.

Biorąc pod uwagę formalnie ustalony w ramach sprawozdawczości publicznej zasób informacji w poszczególnych dokumentach – ich każdorazowe przywoływanie jest niepotrzebne. Dlatego zrezygnowaliśmy z ciągłego podawania źródeł informacji. Jedynie w pierwszej części opracowania, w której część danych pochodzi ze sprawozdawczości publicznej prowadzonej przez Główny Urząd Statystyczny, wskazaliśmy w tekście pochodzenie danych. Wszystkie dane liczbowe pochodzące z ww. dokumentów, użyte w opracowaniu zostały również przygotowane w formacie MS Excel w ramach aneksu statystycznego. Będą one przydatne do samodzielnych analiz osób zajmujących się problematyką rynku pracy.

Ten rok jest drugim z cyklu publikacji w zmienionym sposobie prezentowania informacji, powstałym w odpowiedzi na uwagi i sugestie dotyczące ostatecznego kształtu publikacji z zakresu analiz rynku pracy i promocji zatrudnienia.



## OGÓLNA CHARAKTERYSTYKA REGIONU

Tabela 1. Podstawowe dane charakteryzujące województwo<sup>1</sup>

LP.	WSKAŹNIK	2014	2015	UWAGI
1.	Liczba ludności	2 129 187 osób	2 127 657 osób	5,5 % populacji całego kraju 8 lokata wśród województw Najbardziej zaludnione: miasto Rzeszów (185 896 mieszkańców), powiat rzeszowski (167 342), powiat mielecki (136 263), powiat dębicki (135 293). Łącznie ww. powiaty i miasto na prawach powiatu skupiają 29,4% ogółu populacji w województwie.
2.	Ludność zamieszkała w miastach	51 miast 880 328 osób 41,3% ludności	51 miast 877 671 osób 41,3% ludności	najniższy odsetek ludności w miastach – w porównaniu międzywojewódzkim
3.	Ludność zamieszkała na wsi	1 248 859 osób 58,7% ludności	1 249 986 osób 58,7% ludności	najwyższy odsetek ludności na wsi – w porównaniu międzywojewódzkim
4.	Gęstość zaludnienia	119 os./km <sup>2</sup>	119 os./km <sup>2</sup>	dla kraju: 123 os./km <sup>2</sup> znaczone zróżnicowanie przestrzenne w poszczególnych powiatach, stała wartość wskaźnika – w porównaniu rdr.
5.	Przyrost naturalny	+0,74795‰	+0,69100‰	wartość dla kraju [2015]: – 0,66606‰ 5 lokata wśród województw

<sup>1</sup> Opracowano na podstawie danych GUS, dostępnych w Internecie [dostęp: 7 II '16 r.] Bank Danych Lokalnych (<https://bdl.stat.gov.pl/BDL/start>); Krajowy Rejestr Urzędowy Podziału Terytorialnego Kraju TERYT (dostępny w Internecie: <http://www.stat.gov.pl/broker/access/index.jspa>); *Stan, ruch naturalny i migracje ludności w województwie podkarpackim w 2015 roku*, *Rocznik demograficzny 2015*; *Rocznik Statystyczny Województwa Podkarpackiego 2016*; *Produkt krajowy brutto. Rachunki regionalne w 2014 r.*

6.	Wskaźnik urbanizacji (udział gruntów zabudowanych i zurbanizowanych w powierzchni ogółem)	4,60%	brak danych <sup>2</sup>	Wzrost wskaźnika urbanizacji zarówno w kraju jak i w województwie. Polska: '12–5,08%, '13–5,15%, '14–5,22%. Podkarpackie : ('12–4,40%, '13–4,47%, '14–4,60%.
7.	Odsetek kobiet wśród mieszkańców	51,03%	51,04%	brak uwag
8.	Współczynnik feminizacji	104	104	dla Polski: 107
9.	Mediana wieku mieszkańców	38,2 lata	38,6 lata	Województwo: '15 r. K - 40,1 M - 37,2, dla Polski: 39,8. Wzrost mediany wieku zarówno w kraju jak i w województwie. Polska: '90–32,3 '00–35,4 '10–38,0 '15–39,8. Podkarpackie: '05–34,6 '10–36,5 '15–38,6
10.	Wskaźnik migracji ludności	zmniejszenie liczby ludności o 2 249 osób (- 1,06 ‰) dla miast: - 2,9 ‰ dla wsi: + 0,3‰	brak danych	dla Polski: '13: - 0,5 ‰ '14: - 0,41 ‰ '15: brak danych
11.	Produkt krajowy brutto	67 327 mln zł 31 631 zł na 1 mieszkańca 3,9% PKB dla Polski	brak danych	15 lokata wśród województw (70,8% PKB przypadającego na 1 mieszkańca Polski)
12.	Wartość dodana brutto	WDB na 1 osobę pracującą: 81 170 zł	brak danych	15 lokata wśród województw (73,8% WDB dla kraju)
13.	Przeciętne miesięczne wynagrodzenie brutto ogółem (zł) w gospodarce narodowej	3 412,30 zł	3 527,62 zł	dla Polski: 4 150,88 zł 15 lokata wśród województw (85,0% wartości dla kraju)

<sup>2</sup> Odłona strony 13 III '17 r.

Analiza sytuacji na rynku pracy w województwie podkarpackim jest realizowana w odniesieniu do specyfiki i charakteru regionu. Powyższe dane zwracają uwagę przede wszystkim na (na podstawie danych z Tabeli 1):

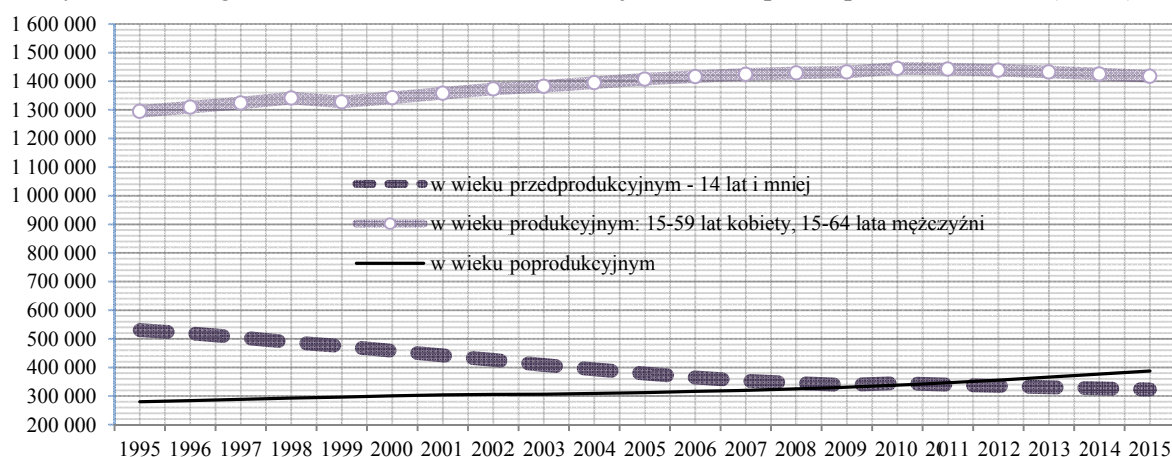
- wiejski charakter województwa (najniższy w Polsce wskaźnik urbanizacji gruntów oraz udział ludności zamieszkałej w miastach);
- skupienie ludności na części obszarów województwa oraz występowanie obszarów o znacznie zmniejszonej koncentracji ludności;
- młodość demograficzną regionu – wyrażającą się tak w medianie wieku, jak i w relatywnie wysokim w porównaniu do średniej krajowej wskaźniku przyrostu naturalnego – choć należy podkreślić, że maleje on sukcesywnie;
- niski w stosunku do pozostałych województw poziom rozwoju gospodarczego oraz zamożności mieszkańców regionu.

## WIEK PRODUKCYJNY LUDNOŚCI

Tabela 2. Zmiany w strukturze ludności wg wieku w województwie podkarpackim (%)

Wiek ludności	'95	'00	'05	'10	'11	'12	'13	'14	'15	wzrost/ spadek w okresie 1995 – – 2015 (pkt. proc.)
<b>wg metodologii badania BAEL</b>										
przedprodukcyjny <sup>3</sup>	25,2	21,8	18,1	15,9	16,0	15,7	15,5	15,4	15,2	- 10,0
produkcyjny	61,5	63,9	67,1	68,1	67,8	67,5	67,3	66,9	66,6	+ 5,1
poprodukcyjny	13,3	14,3	14,9	16,0	16,3	16,7	17,2	17,7	18,2	+ 4,9
<b>wg wskaźników demograficznych</b>										
przedprodukcyjny <sup>4</sup>	30,5	27,5	23,1	19,9	19,8	19,5	19,1	18,8	18,5	- 12,0
produkcyjny	56,2	58,2	62,0	64,1	63,9	63,8	63,7	63,5	63,2	+ 7,0
poprodukcyjny	13,3	14,3	14,9	16,0	16,3	16,7	17,2	17,7	18,2	+ 4,9

Wykres 1. Kategorie ekonomiczne ludności w województwie podkarpackim '95 – '15 (liczba)



<sup>3</sup> Ludność w wieku przedprodukcyjnym wg metodologii Badania Aktywności Ekonomicznej Ludności: 14 lat i mniej. Za wiek produkcyjny przyjęto dla kobiet od 15 do 59 lat oraz dla mężczyzn od 15 do 64 lat.

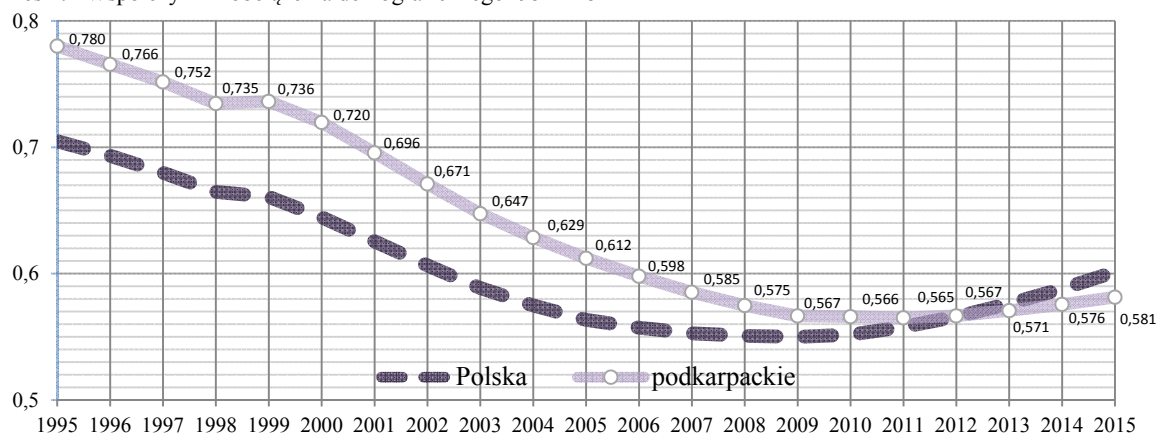
<sup>4</sup> Ludność w wieku przedprodukcyjnym wg założeń stosowanych w demografii: 17 lat i mniej. Za wiek produkcyjny przyjęto dla kobiet od 18 do 59 lat oraz dla mężczyzn od 18 do 64 lat.

Tabela 3. Wskaźnik obciążenia demograficznego w latach '02-'15 (ludność w wieku nieprodukcyjnym na 100 osób w wieku produkcyjnym)<sup>5</sup>

kategoria	'02	'03	'04	'05	'06	'07	'08	'09	'10	'11	'12	'13	'14	'15
<b>Polska</b>	60,7	58,9	57,5	56,3	55,7	55,3	55,1	55,0	55,2	55,8	56,6	57,6	58,8	60,1
miasta	54,7	53,3	52,3	51,6	51,5	51,6	51,9	52,5	53,1	54,3	55,8	57,5	59,4	61,3
wieś	71,3	68,8	66,5	64,5	62,9	61,5	60,3	59,1	58,5	58,1	57,8	57,8	58,0	58,3
<b>Podkarpacie</b>	67,1	64,7	62,9	61,2	59,8	58,5	57,5	56,7	56,6	56,5	56,7	57,1	57,6	58,1
miasta	56,9	54,7	53,4	52,2	51,4	50,9	50,7	50,8	51,2	52,1	53,4	55,0	56,6	58,2
wieś	74,8	72,4	70,0	67,9	66,1	64,2	62,5	61,0	60,6	59,8	59,1	58,5	58,3	58,1

Kolorem niebieskim oznaczono sekwencje spadkowe. Kolor biały oznacza wzrost w stos. do ostatniego roku z lat spadkowych.

Wykres 2. Współczynnik obciążenia demograficznego '95 – '15<sup>6</sup>



## Wnioski:

(na podstawie danych z tabeli 2,3 i wykresu 1,2)

- Maleje od lat odsetek ludności w wieku przedprodukcyjnym (z 30,5% w 1995 r. do 18,5% w 2015 r.).
- ograniczenie wzrostu liczby ludności w wieku przedprodukcyjnym współwystępuje ze wzrostem liczby ludności w wieku poprodukcyjnym.
- Ponowne podniesienie wartości wskaźnika obciążenia demograficznego od 2012 r., tj. ludności w wieku nieprodukcyjnym na 100 osób w wieku produkcyjnym (po zmniejszeniu się w regionie jego wartości do 2011 r.)<sup>7</sup>.

<sup>5</sup> Opracowano na podstawie danych Głównego Urzędu Statystycznego dostępnych w Internecie [dostęp: 26 lutego 2016 r.]: Bank Danych Lokalnych (<https://bdl.stat.gov.pl/BDL/start>).

Kategorie zgodnie z metodologią BAEL, tj. wiek przedprodukcyjny: 0-14 lat, wiek produkcyjny: 15 – 59 lat dla kobiet, 15-64 lat dla mężczyzn, wiek poprodukcyjny: powyżej wieku produkcyjnego.

<sup>6</sup> Do proporcji pomiędzy ludnością w wieku nieprodukcyjnym i produkcyjnym stosujemy nazwę współczynnik. Poniżej 1,0 oznacza przewagę ludności w wieku produkcyjnym, powyżej 1,0 ludności w wieku nieprodukcyjnym.

<sup>7</sup> Wskaźnik obciążenia demograficznego pokazuje – ile osób w wieku nieprodukcyjnym (zarówno przed- jak i po-produkcyjnym) przypada na osoby w wieku produkcyjnym (w zależności od przyjętej stałej C w przeliczeniu na 100 – w % lub 1000 – w ‰ osób produkcyjnych). Jak wynika z prognoz w 2025 r. wskaźnik obciążenia demograficznego może przyjąć wartość z 1990 roku. Wysoka wartość wskaźnika nie będzie wynikać – tak jak to miało miejsce w początku lat 90. z dużej ilości młodej ludności (w wieku przedprodukcyjnym) tylko ze wzrostu populacji osób starszych (w wieku poprodukcyjnym).

## STAN ROZWOJU PRZEDSIĘBIORCZOŚCI <sup>8</sup>

Tabela 4. Podmioty gospodarki narodowej w województwach, 2015 i 2016 r.

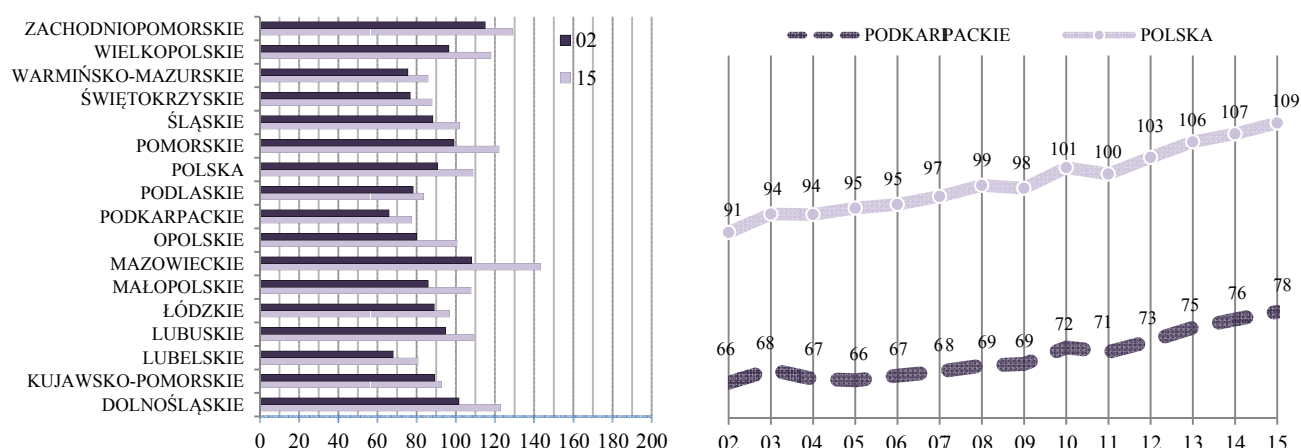
województwa	liczba podmiotów na dzień 31 XII '15	liczba podmiotów na dzień 31 XII '16
mazowieckie	766 030	788 008
śląskie	465 779	467 090
wielkopolskie	409 865	414 798
małopolskie	363 883	371 107
dolnośląskie	357 102	361 307
pomorskie	281 861	286 844
łódzkie	241 462	243 280
zachodniopomorskie	220 615	221 168
kujawsko-pomorskie	193 470	194 099
lubelskie	173 184	174 123
podkarpackie	165 155	167 749
warmińsko-mazurskie	123 876	124 287
lubuskie	111 272	111 756
świętokrzyskie	110 574	111 128
opolskie	100 432	100 295
podlaskie	99 309	99 956

Tabela 5. Wskaźnik przedsiębiorczości w województwach, 31 XII '15 r.

województwa	<b>WSKAŹNIK PRZEDSIĘBIORCZOŚCI</b>	liczba podmiotów	liczba mieszkańców
	(liczba podmiotów gospodarczych przypadająca na 1000 mieszkańców)		
DOLNOŚLĄSKIE	123	357 102	2 904 207
KUJAWSKO-POMORSKIE	93	193 470	2 086 210
LUBELSKIE	81	173 184	2 139 726
LUBUSKIE	109	111 272	1 018 075
ŁÓDZKIE	97	241 462	2 493 603
MAŁOPOLSKIE	108	363 883	3 372 618
MAZOWIECKIE	143	766 030	5 349 114
OPOLSKIE	101	100 432	996 011
PODKARPACKIE	78	165 155	2 127 657
PODLASKIE	84	99 309	1 188 800
POLSKA	109	4 184 409	38 437 239
POMORSKIE	122	281 861	2 307 710
ŚLĄSKIE	102	465 779	7 842 717
ŚWIĘTOKRZYSKIE	88	110 574	3 900 218
WARMIŃSKO-MAZURSKIE	86	123 876	7 943 467
WIELKOPOLSKIE	118	409 865	6 203 880
ZACHODNIOPOMORSKIE	129	220 615	5 833 595

<sup>8</sup> Rozdział opracowany na podstawie danych GUS: *Miesięczna informacja o podmiotach gospodarki narodowej w rejestrze REGON* (informacje miesięczne za okres wymienianych lat); *Podmioty gospodarki narodowej wpisane do rejestru REGON w województwie podkarpackim. Stan na koniec 2015 roku. Opracowanie sygnalne; Pracujący w gospodarce narodowej w 2015 r. oraz danych GUS dostępnych on-line [9 II '16 r.]: Bank Danych Lokalnych (dostępny w Internecie: <https://bdl.stat.gov.pl/BDL/start>).*

Wykres 3 a, b. Wskaźnik przedsiębiorczości w województwach w okresie poszczególnych lat (2002–2015)



### Wnioski:

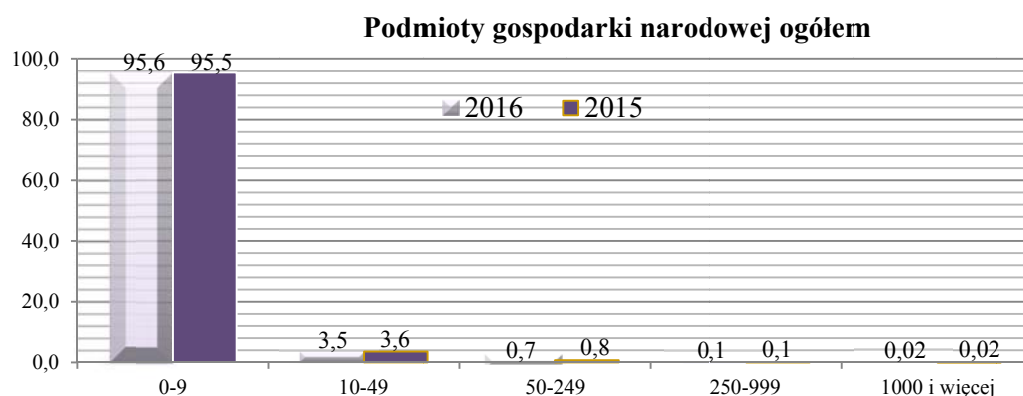
(na podstawie danych z Tabeli 4,5 i wykresu 3)

- Liczba podmiotów zarejestrowanych w województwie podkarpackim w 2016 r. plasuje je podobnie jak w 2015 r. na 11. Miejscu – odnośnie województw w kraju.
- Po uwzględnieniu liczby ludności w regionie, przeliczeniu ilości podmiotów przypadających na 1 000 mieszkańców, pozycja Podkarpacia okazuje się najniższa w kraju (najniższy w kraju wskaźnik przedsiębiorczości: jedynie 78 podmiotów gospodarczych na 1 000 mieszkańców, przy średniej dla Polski: 109).

Tabela 6. Podmioty gospodarki narodowej w województwie podkarpackim w 2016 r. ogółem wg przewidywanej liczby pracujących (bez osób fizycznych prowadzących wyłącznie indywidualne gospodarstwa rolne)

stan na	ogółem					
	razem	0-9	10-49	50-249	250-999	1000 i więcej
31 XII '15	165 155	157 787	5 929	1 249	156	34
<b>31 XII '16</b>	<b>167 749</b>	<b>160 356</b>	<b>5 952</b>	<b>1 251</b>	<b>157</b>	<b>33</b>
wzrost/spadek	+ 2 594	+ 2 569	+ 23	+ 2	+ 1	- 1

Wykres 4. Podmioty gospodarki narodowej\* w województwie podkarpackim w 2016 r. Rozkład procentowy wg przewidywanej liczby pracujących



\*Bez osób fizycznych prowadzących wyłącznie indywidualne gospodarstwa rolne.

## Wnioski:

(na podstawie danych z Tabeli 6 i wykresu 4)

- Ogromne rozdrobnienie podmiotów gospodarczych. Struktura występujących w regionie podmiotów gospodarczych – nie zmienia się od lat. *Gros* podmiotów stanowią mikroprzedsiębiorstwa – 95,6%. Kategoria łączna mikro- i małych przedsiębiorstw (do 49 pracowników) to 99,1% wszystkich podmiotów gospodarczych w województwie.

Tabela 7. **Podmioty gospodarki narodowej w województwie podkarpackim w 2016 r. w sektorze publicznym** wg przewidywanej liczby pracujących (bez osób fizycznych prowadzących wyłącznie indywidualne gospodarstwa rolne)

stan na	sektor publiczny					
	razem	0-9	10-49	50-249	250-999	1000 i więcej
31 XII '15	5 994	3 323	1 998	606	54	13
<b>31 XII '16</b>	<b>6 017</b>	<b>3 356</b>	<b>1 990</b>	<b>604</b>	<b>54</b>	<b>13</b>
wzrost/spadek	+ 23	+ 33	- 8	- 2	0	0

Wykres 5. Podmioty gospodarki narodowej w województwie podkarpackim w 2016 r. w sektorze publicznym wg przewidywanej liczby pracujących (bez osób fizycznych prowadzących wyłącznie indywidualne gospodarstwa rolne)

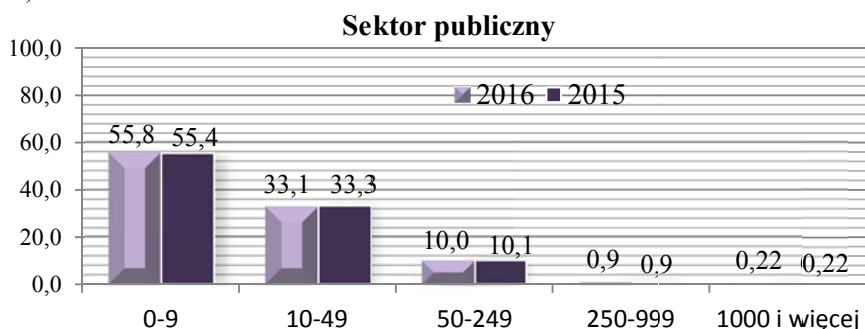


Tabela 8. **Podmioty gospodarki narodowej w województwie podkarpackim w 2016 r. w sektorze prywatnym** wg przewidywanej liczby pracujących (bez osób fizycznych prowadzących wyłącznie indywidualne gospodarstwa rolne)

stan na	sektor prywatny					
	razem	0-9	10-49	50-249	250-999	1000 i więcej
31 XII '15	158 141	153 446	3 929	643	102	21
<b>31 XII '16</b>	<b>160 548</b>	<b>155 819</b>	<b>3 959</b>	<b>647</b>	<b>103</b>	<b>20</b>
wzrost/spadek	+ 2 407	+ 2 373	+ 30	+ 4	+ 1	- 1

Wykres 6. Podmioty gospodarki narodowej w województwie podkarpackim w 2016 r. w sektorze prywatnym wg przewidywanej liczby pracujących (bez osób fizycznych prowadzących wyłącznie indywidualne gospodarstwa rolne)

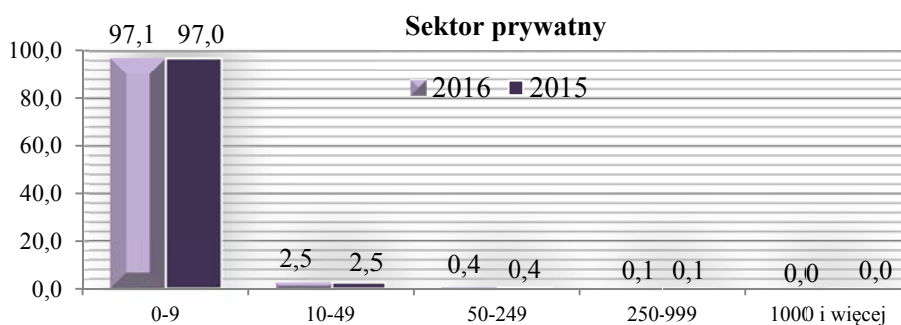
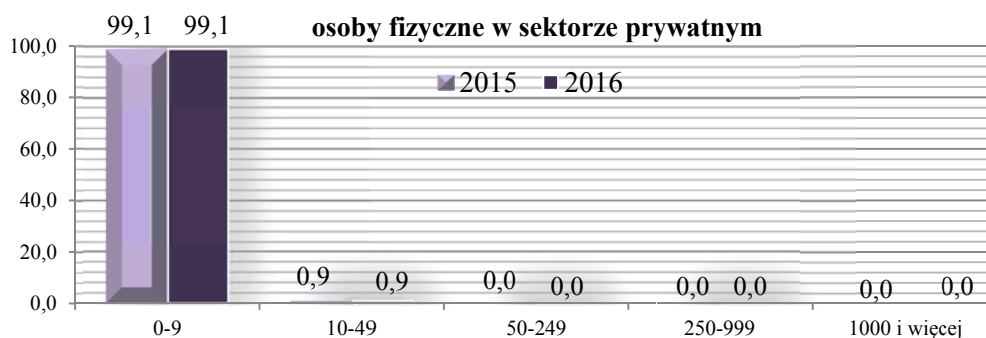


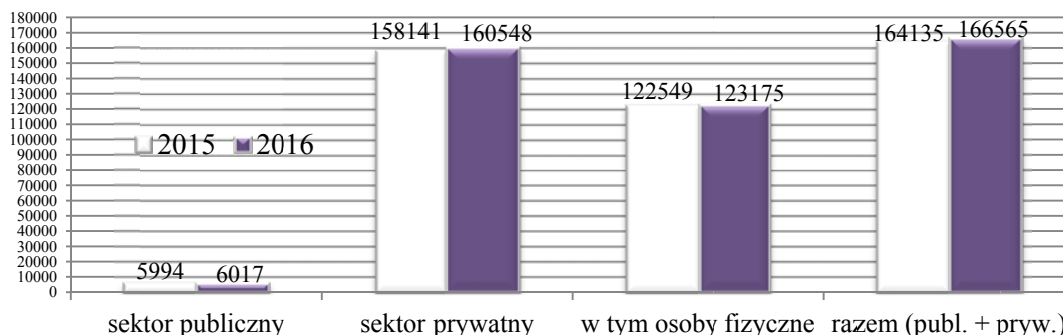
Tabela 9. **Osoby fizyczne prowadzące działalność gospodarczą w 2016 r.** w sektorze prywatnym wg przewidywanej liczby pracujących (bez osób fizycznych prowadzących wyłącznie indywidualne gospodarstwa rolne)

stan na	osoby fizyczne w sektorze prywatnym					
	razem	0-9	10-49	50-249	250-999	1000 i więcej
31 XII '15	122 549	121 391	1 123	33	2	0
31 XII '16	123 175	122 013	1 130	30	2	0
wzrost/spadek	+ 626	+ 622	+ 7	- 3	0	0

Wykres 7. **Osoby fizyczne wśród podmiotów gospodarki narodowej w województwie podkarpackim w 2016 r.** w sektorze prywatnym wg przewidywanej liczby pracujących (bez osób fizycznych prowadzących wyłącznie indywidualne gospodarstwa rolne)



Wykres 8. **Podsumowanie. Publiczne i prywatne podmioty gospodarki narodowej.** Województwo podkarpackie stan na 31 XII '16 r. (bez osób fizycznych prowadzących wyłącznie indywidualne gospodarstwa rolne)



## Wnioski:

(na podstawie danych z Tabeli 7, 8 i 9 oraz wykresu 5, 6, 7 i 8)

- Niewielki udział podmiotów publicznych w strukturze podmiotów ogółem (3,6%).
- Dominacja mikro- i małych przedsiębiorstw – głównie wśród podmiotów prywatnych (wśród podmiotów publicznych nie jest już tak wyraźna).
- Dominacja osób fizycznych, prowadzących działalność gospodarczą wśród podmiotów prywatnych.
- Wśród osób fizycznych odnotowano przewagę podmiotów mikro (zatrudniających do 9 osób). Firmy małe (do 49 pracowników) to jedynie 0,9%, a średnie, duże i wielkie – poniżej 1%).



Tabela 10. **Struktura pracujących w podmiotach** zarejestrowanych w rejestrze REGON w województwie podkarpackim według stanu na **31 XII '15 r.**

ogółem	podmioty o liczbie pracujących (%)			
	9 i mniej	10-49	50-249	250 i więcej
100,0 %	33,7	21,2	20,9	24,2

W 2015 r. na terenie województwa podkarpackiego pracowało ogółem 809 734 osób, 5,6% ogółu osób pracujących w Polsce (w 2014 r.–5,6%). W ogólnej grupie pracujących (809,7 tys.) kobiety stanowiły 48,2% (w 2014 r.–48,2%). Z ogólnej liczby pracujących (809,7 tys.): w sektorze prywatnym zatrudnionych było 657 281 osób (81,2% ogółu pracujących), w sektorze publicznym 152 453 pracujących (18,8%). Strukturę zatrudnienia wg sektorów zawiera tab. 11.

Tabela 11. Pracujący w województwie podkarpackim, stan w dniu 31 XII '15 r.

Sektory PKD (Polskiej Klasyfikacji Działalności)	Liczba pracujących	Odsetek w ogólnej liczbie pracujących
<b>Łącznie osób pracujących w województwie<sup>9</sup></b>	<b>809 734</b>	<b>100,0</b>
w sektorze <b>rolnictwa</b>	259 739	32,1
w sektorze <b>przemysłowym</b>	159 901	19,7
w sektorze <b>budowlanym</b>	37 935	4,7
w sektorze <b>usługowym</b> – w tym:	352 159	43,5
w handlu (łącznie z naprawami pojazdów samochodowych)	98 484	12,2
w edukacji	57 800	7,1
w opiece zdrowotnej i pomocy społecznej	48 238	6,0
w administracji publicznej (łącznie z prac. cywilnej obrony narodowej i obowiązkowych zabezpieczeń społ.)	32 631	4,0
w transporcie i gospodarce magazynowej	27 899	3,4
w administrowaniu i działalności wspierającej*	17 750	2,2
w działalności profesjonalnej naukowej i technicznej	16 811	2,1
w działalności finansowej i ubezpieczeniowej	9 529	1,2
w zakwaterowaniu i gastronomii	9 483	1,2
w informacji i komunikacji	8 694	1,1
w działalności związanej z kulturą, rozrywką i rekreacją	6 624	0,8
w obsłudze rynku nieruchomości	6 019	0,7
w „pozostałej działalności usługowej”	12 197	1,5

\* Dotyczy: wynajmu, dzierżawy, działalności turystycznej, detektywistycznej, ochroniarskiej, utrzymania porządku w budynkach, administracyjnej obsłudze biura i pozostałych czynnościach wspomagających prowadzenie działalności gospodarczej.

## Wnioski:

(na podstawie tabeli 10 i 11)

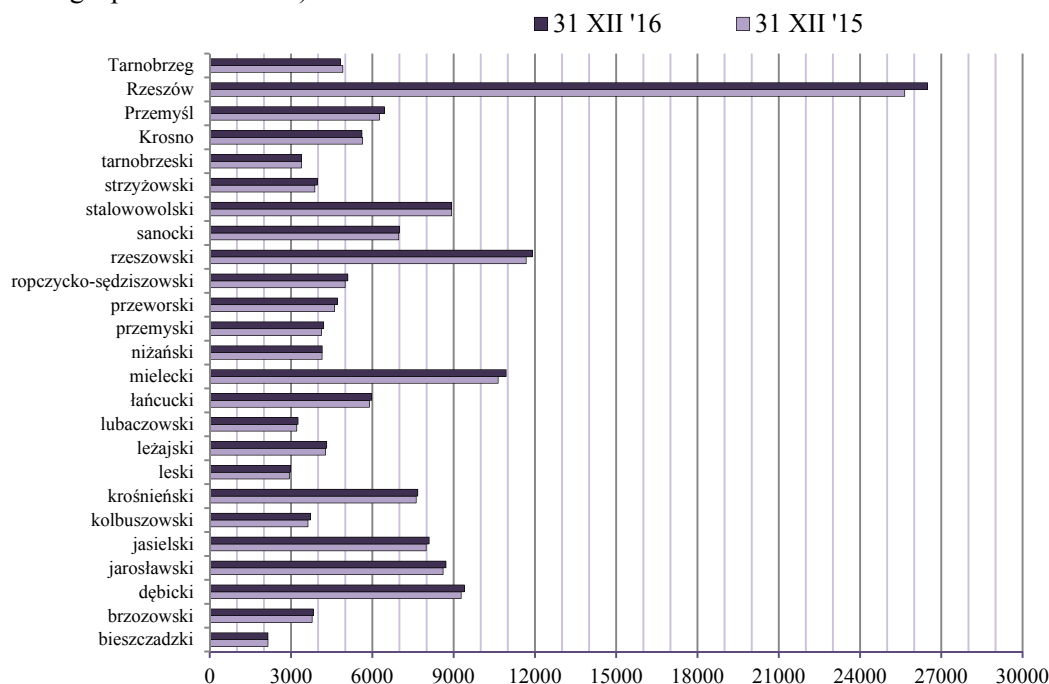
- Największą kategorię stanowią osoby pracujące w usługach (43,5%) i w rolnictwie (32,1%),
- Sektory przemysłowy i budowlany skupiają łącznie blisko ¼ pracujących (w 2015 r. 24,4% pracujących),
- Niższy niż w kraju udział zatrudnionych w usługach – 43,5% ogółu pracujących (Polska – 57,1%).

<sup>9</sup> Liczba dotyczy pracujących cywili. Bez zatrudnionych w jednostkach obrony narodowej, bezpieczeństwa publicznego.

Tabela 12. **Podmioty gospodarki narodowej w poszczególnych powiatach województwa podkarpackiego** (bez osób fizycznych prowadzących wyłącznie indywidualne gospodarstwa rolne)

powiat	NUTS III (Subregion)	31 XII '15	31 XII '16	wzrost/ spadek
<b>woj. podkarpackie</b>	---	<b>165 155</b>	<b>167 749</b>	<b>2 594</b>
bieszczadzki	krośnieński	2 149	2 148	-1
brzozowski	krośnieński	3 779	3 828	49
dębicki	tarnobrzeski	9 277	9 397	120
jarosławski	przemyski	8 612	8 715	103
jasielski	krośnieński	7 983	8 100	117
kolbuszowski	rzeszowski	3 622	3 722	100
krośnieński	krośnieński	7 616	7 677	61
leski	krośnieński	2 933	2 973	40
leżajski	tarnobrzeski	4 267	4 319	52
lubaczowski	przemyski	3 212	3 261	49
łańcucki	rzeszowski	5 894	5 979	85
mielecki	tarnobrzeski	10 643	10 939	296
nizański	tarnobrzeski	4 145	4 152	7
przemyski	przemyski	4 124	4 201	77
przeworski	przemyski	4 608	4 707	99
ropczycko-sędziszowski	rzeszowski	4 998	5 096	98
rzeszowski	rzeszowski	11 675	11 907	232
sanocki	krośnieński	6 972	7 000	28
stalowowolski	tarnobrzeski	8 926	8 916	-10
strzyżowski	rzeszowski	3 878	3 966	88
tarnobrzeski	tarnobrzeski	3 381	3 382	1
Krosno	krośnieński	5 639	5 615	-24
Przemyśl	przemyski	6 262	6 442	180
Rzeszów	rzeszowski	25 648	26 489	841
Tarnobrzeg	tarnobrzeski	4 912	4 818	-94

Wykres 9. **Podmioty gospodarki narodowej w poszczególnych powiatach województwa podkarpackiego** (bez osób fizycznych prowadzących wyłącznie indywidualne gospodarstwa rolne)



## Wnioski:

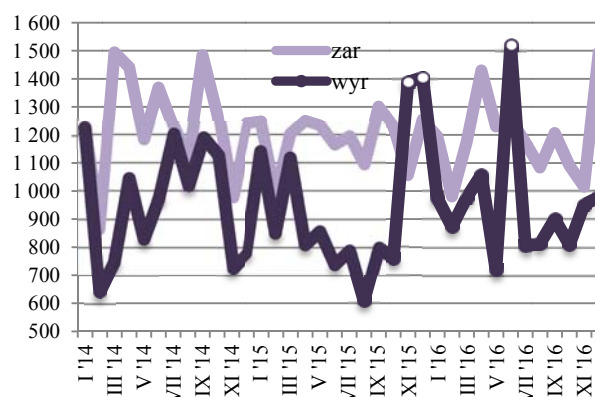
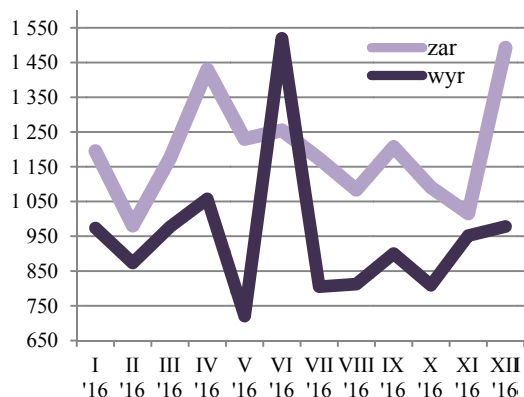
(na podstawie Tabeli 12 oraz Wykresu 8)

- Łącznie w podregionach (jednostki NUTS-3) zlokalizowanych jest:
  - PL323 – Krośnieński: 37 341 podmiotów (22,3% ogółu);
  - PL324 – Przemyski: 27 326 podmiotów (16,3%);
  - PL325 – Rzeszowski: 57 159 podmiotów (34,1);
  - PL326 – Tarnobrzeski: 45 923 podmiotów (27,4%).
- Wyraźne skupienie podmiotów gospodarczych w podregionie rzeszowskim i tarnobrzeskim (łącznie 103 082 podmiotów, co stanowi 61,5% wszystkich podmiotów gospodarczych).

Tabela 13. Podmioty gospodarki narodowej nowo zarejestrowane i wyrejestrowane w rejestrze REGON, woj. podkarpackie (bez osób fizycznych prowadzących wyłącznie indywidualne gospodarstwa rolne)

okres	nowo zarejestrowane (w m-cu)	wyrejestrowane (w m-cu)	wzrost/spadek	podmioty wg stanu na koniec m-ca
XII '15	1 254	1 405	- 151	165 155
I '16	1 195	974	221	165 315
II '16	981	873	108	165 395
III '16	1 175	977	198	165 572
IV '16	1 430	1 058	372	165 948
V '16	1 230	720	510	166 455
VI '16	1 255	1 520	- 265	166 131
VII '16	1 173	805	368	166 476
VIII '16	1 084	812	272	166 731
IX '16	1 207	900	307	167 029
X '16	1 091	809	282	167 273
XI '16	1 016	952	64	167 288
XII '16	1 493	978	515	167 749

Wykres 10. a, b Podmioty gospodarki narodowej nowo zarejestrowane i wyrejestrowane w rejestrze REGON w województwie podkarpackim (bez osób fizycznych prowadzących wyłącznie indywidualne gospodarstwa rolne)



## Wnioski:

(na podstawie tabeli 13 oraz wykresu 10)

- W ujęciu poszczególnych miesięcy 2016 r. ('15 r. por.) spadek liczby podmiotów gospodarczych nastąpił w 2016 r. w czerwcu, a w 2015 r. – w listopadzie i grudniu. Można się domyślać, że jedną z przyczyn wyrejestrowania firmy może być uniknięcie zobowiązań finansowych.
- Od 1 I '14 r. tylko 3 razy odnotowano przewagę wyrejestrowań.
- W 2016 r. nastąpił wzrost o 2 594 podmiotów.

Tabela 14. Podmioty gospodarki narodowej w województwie podkarpackim w 2016 r. wg sekcji PKD (bez osób fizycznych prowadzących wył. indywidualne gospodarstwa rolne)

kod	sekcja	31 XII '15 =100%	31 XII '16	wzrost / spadek	%
A	rolnictwo, leśnictwo, łowiectwo i rybactwo	3159	3 153	-6	-0,2
B	górnictwo i wydobywanie	248	239	-9	-3,6
C	przetwórstwo przemysłowe	15941	16 102	161	1,0
D	wytwarzanie i zaopatrywanie w energię elektryczną, gaz, parę wodną, gorącą wodę i powietrze do układów klimatyzacyjnych	239	428	189	79,1
E	dostawa wody; gospodarowanie ściekami i odpadami oraz działalność związana z rekultywacją	482	490	8	1,7
F	budownictwo	20735	21 317	582	2,8
G	handel hurtowy i detaliczny; naprawa pojazdów samochodowych, włączając motocykle	43383	42 885	- 498	-1,1
H	transport i gospodarka magazynowa	10937	11 256	319	2,9
I	działalność związana z zakwaterowaniem i usługami gastronomicznymi	4648	4 630	-18	-0,4
J	informacja i komunikacja	4212	4 557	345	8,2
K	działalność finansowa i ubezpieczeniowa	4172	4 061	- 111	-2,7
L	działalność związana z obsługą rynku nieruchomości	4563	4 717	154	3,4
M	działalność profesjonalna, naukowa i techniczna	13744	14 292	548	4,0
N	działalność w zakresie usług administrowania i działalność wspierając	4074	4 190	116	2,8
O	administracja publiczna i obrona narodowa; obowiązkowe zabezpieczenia społeczne	1917	1 922	5	0,3
P	edukacja	6960	6 988	28	0,4
Q	opieka zdrowotna i pomoc społeczna	9503	9 874	371	3,9
R	działalność związana z kulturą, rozrywką i rekreacją	3682	3 753	71	1,9
S	pozostała działalność usługowa	12418	12 643	225	1,8
T	gospodarstwa domowe zatrudniające pracowników; gospodarstwa domowe produkujące wyroby i świadczące usługi na własne potrzeby	0	0	0	---
U	organizacje i zespoły eksterytorialne	3	3	0	0,0

## Wnioski:

(na podstawie Tabeli 14)

- Największy przyrost liczby podmiotów gospodarczych w 2016 r. zauważyć można w sekcjach:
  - budowlanej (582 podmiotów),
  - działalności profesjonalnej, naukowej i technicznej (548),
  - opiece zdrowotnej i pomocy społecznej (371),
  - transporcie i gospodarce magazynowej (319),
  - informacji i komunikacji (345),
  - działalności związanej z obsługą rynku nieruchomości (154).
- Trzycyfrowy spadek liczby podmiotów gospodarczych w 2016 r. zauważyć można w sekcji handlu hurtowego i detalicznego (wraz z naprawą pojazdów samochodowych i motocykli) – o 498 podmiotów oraz w sekcji działalność finansowa i ubezpieczeniowa (o 111 podmiotów). Jednakże dla całej masy podmiotów zarejestrowanych w tych sekcjach jest on i tak nieistotny. Stanowi odpowiednio 1,1% i 2,7%.
- Znaczny wzrost odnotowano w sektorze energetycznym (głównie wytwarzanie i sprzedaż energii elektrycznej oraz gazowej) – wzrost o 79,1%.

## PODKARPACKI RYNEK PRACY W 2016 R.

### BEZROBOTNI NA RYNKU PRACY

W województwie podkarpackim na dzień 31 XII '16 roku w stosunku do 31 XII '15 roku odnotowano **spadek** liczby osób bezrobotnych o **15 947 osób** a stopy bezrobocia o **1,6 pkt. proc.**

Tabela I. STAN I STRUKTURA OSÓB BEZROBOTNYCH ZAREJESTROWANYCH W PUP  
Stan w końcu okresu, województwo podkarpackie

kategorie	31 XII '15			31 XII '16			wzrost/spadek - ogółem	wzrost/spadek - w %
	bezrobotni ogółem	w tym kobiety		bezrobotni ogółem	w tym kobiety			
		liczba	%		liczba	%		
<b>ogółem</b>	<b>123 514</b>	<b>63 579</b>	<b>51,5</b>	<b>107 567</b>	<b>56 384</b>	<b>52,4</b>	<b>-15 947</b>	<b>-12,9</b>
osoby poprzednio pracujące	99 103	49 267	49,7	88 964	45 158	50,8	-10 139	-10,2
w tym osoby zwolnione z przyczyn dotyczących zakładu pracy	5 327	2 706	50,8	4 277	2 301	53,8	-1 050	-19,7
osoby dotychczas nie pracujące	24 411	14 312	58,6	18 603	11 226	60,3	-5 808	-23,8

Tabela II. BEZROBOTNI W PUP ORAZ STOPA BEZROBOCIA WG POWIATÓW  
Stan w końcu okresu

powiaty	LICZBA BEZROBOTNYCH			STOPA BEZROBOCIA		
	31 XII '15	31 XII '16	wzrost/spadek (liczba)	31 XII '15*	31 XII '16	wzrost/spadek (pkt. proc.)
<b>województwo</b>	<b>123 514</b>	<b>107 567</b>	<b>- 15 947</b>	<b>13,2</b>	<b>11,6</b>	<b>-1,6</b>
bieszczadzki	1 788	1 569	- 219	20,5	18,2	-2,3
brzozowski	6 032	5 437	- 595	20,7	18,9	-1,8
dębicki	6 587	5 589	- 998	11,0	9,4	-1,6
jarosławski	8 315	7 748	- 567	15,7	14,7	-1,0
jasielski	8 091	7 044	- 1 047	15,2	13,4	-1,8
kolbuszowski	3 175	2 754	- 421	13,3	11,6	-1,7
krośnieński	5 041	3 652	- 1 389	13,8	10,3	-3,5
leski	2 486	2 413	- 73	20,9	20,3	-0,6
leżajski	4 809	4 276	- 533	17,4	15,7	-1,7
lubaczowski	3 360	2 888	- 472	13,8	12,0	-1,8
łańcucki	4 691	4 561	- 130	15,0	14,5	-0,5
mielecki	7 114	4 793	- 2 321	11,0	7,6	-3,4
nizański	4 603	4 484	- 119	19,8	19,3	-0,5
przemyski	5 036	4 663	- 373	17,9	16,7	-1,2
przeworski	5 675	5 286	- 389	16,9	15,8	-1,1
ropczycko-sędziszowski	4 882	3 695	- 1 187	17,0	13,3	-3,7
rzeszowski	8 878	7 596	- 1 282	12,8	11,0	-1,8
sanocki	4 036	3 712	- 324	9,9	9,1	-0,8
stalowowolski	4 215	3 082	- 1 133	9,6	7,1	-2,5
strzyżowski	5 448	4 746	- 702	20,2	18,0	-2,2
tarnobrzeski	2 542	2 331	- 211	11,1	10,2	-0,9
Krosno	1 796	1 415	- 381	5,9	4,7	-1,2
Przemyśl	4 100	3 866	- 234	14,9	14,0	-0,9
Rzeszów	8 463	7 884	- 579	7,3	6,8	-0,5
Tarnobrzeg	2 351	2 083	- 268	13,3	11,8	-1,5

\*Bank Danych Lokalnych [www.stat.gov.pl](http://www.stat.gov.pl)

#### Wnioski:

(na podstawie danych z Tabeli I i Tabeli II)

- Największy procentowy spadek bezrobotnych odnotowano w grupie osób dotychczas nie pracujących (23,8%) – powodów znaczącego zmniejszenia się tej liczby upatruje się we wzroście wyrejstrowań z tytułu podjęcia pracy, a jednocześnie w fakcie rzadszego rejestrowania się absolwentów w powiatowych urzędach pracy (podejmują zatrudnienie po zakończeniu nauki lub jeszcze w jej trakcie, wyjeżdżają do pracy w kraju lub za granicę albo podejmują pracę w tzw. „szarej strefie”).

- W skali ostatniego roku zmniejszenie się liczby osób bezrobotnych odnotowano w każdym z 21 powiatów województwa i w 4 miastach na prawach powiatu.
- Największy spadek liczby osób bezrobotnych nastąpił w powiatach: mieleckim – 2 321 krośnieńskim – 1 389, rzeszowskim – 1 282, ropczycko – sędziszowskim – 1 187, stalowowolskim – 1 133 i jasielskim – 1 047.
- Najmniejszy spadek liczby osób bezrobotnych odnotowano w powiecie leskim – 73 oraz w niżańskim – 119.
- Najwyższą wartość stopy bezrobocia na dzień 31 XII '16 r. odnotowano w powiatach: leskim (20,9%), brzozowskim (20,7%), bieszczadzkiem (20,5%), strzyżowskim (20,2%) i niżańskim (19,8%).
- Najniższą stopę bezrobocia na dzień 31 XII '16 r. odnotowano w: Krośnie (4,7%) i Rzeszowie (6,8%) oraz w powiatach: stalowowolskim (7,1%), mieleckim (7,6%) i sanockim (9,1%).
- Stopę bezrobocia wyższą od średniej w województwie odnotowano aż w 13 powiatach i w 2 miastach na prawach powiatu.

## PLYNNOŚĆ BEZROBOCIA

### „NAPŁYW BEZROBOTNYCH”

Analizując zjawisko fluktuacji, tj. „napływ” i „odpływ” osób bezrobotnych zarejestrowanych w powiatowych urzędach pracy należy stwierdzić, że w okresie 12 miesięcy '16 r. w województwie podkarpackim zarejestrowało się ogółem 149 405 bezrobotnych (w '15 r. grupa ta stanowiła 158 025 osób).

Tabela III. BEZROBOTNI ZAREJESTROWANI "NAPŁYW"  
w roku sprawozdawczym, województwo podkarpackie

kategorie	31 XII '15		31 XII '16		wzrost/spadek
	ogółem	w %	ogółem	w %	ogółem
<b>nowo zarejestrowani bezrobotni "napływ"</b>	<b>158 025</b>	<b>100,0</b>	<b>149 405</b>	<b>100,0</b>	<b>-8 620</b>
z tego rejestrujący się:					
- po raz pierwszy	26 720	16,9	24 377	16,3	-2 343
- po raz kolejny (od 1990 r.)	131 305	83,1	125 028	83,7	-6 277
w tym powracający do rejestracji:					
- po pracach interwencyjnych	241	0,2	115	0,1	-126
- po robotach publicznych	902	0,6	1 149	0,8	247
- po stażu	13 828	8,8	13 017	8,7	-811
- po odbyciu przygotowania zawodowego dorosłych	7	0,0	6	0,0	-1
- po szkoleniu	4 093	2,6	3 087	2,1	-1 006
- po pracach społecznie użytecznych	1 041	0,7	1 082	0,7	41

Tabela IV. "NAPŁYW" BEZROBOTNYCH W POWIATACH  
w roku sprawozdawczym, województwo podkarpackie

powiaty	"napływ" bezrobotnych			
	2015	2016	wzrost/spadek	
			w liczbach	%
<b>województwo</b>	<b>158 025</b>	<b>149 405</b>	<b>-8 620</b>	<b>-5,5</b>
bieszczadzki	2 076	1 969	-107	-5,2
brzozowski	6 083	5 683	-400	-6,6
dębicki	8 621	7 733	-888	-10,3
jarosławski	9 684	9 626	-58	-0,6
jasielski	9 775	8 634	-1 141	-11,7
kolbuszowski	4 716	4 515	-201	-4,3
krośnieński	7 445	6 532	-913	-12,3
leski	2 904	2 888	-16	-0,6
leżajski	6 138	6 390	252	4,1
lubaczowski	5 583	5 152	-431	-7,7
łańcucki	6 180	6 454	274	4,4
mielecki	9 870	9 218	-652	-6,6
nizański	5 831	6 165	334	5,7
przemyski	5 609	5 473	-136	-2,4
przeworski	8 188	7 132	-1 056	-12,9
ropczycko-sędziszowski	6 765	6 555	-210	-3,1
rzeszowski	9 871	8 723	-1 148	-11,6
sanocki	6 504	6 143	-361	-5,6
stalowowolski	6 864	6 495	-369	-5,4
strzyżowski	5 538	5 733	195	3,5
tarnobrzeski	3 796	3 523	-273	-7,2
Krosno	2 721	2 582	-139	-5,1
Przemyśl	3 996	3 992	-4	-0,1
Rzeszów	9 854	8 770	-1 084	-11,0
Tarnobrzeg	3 413	3 325	-88	-2,6

#### Wnioski:

(na podstawie danych z Tabeli III i Tabeli IV)

- Zarejestrowano po raz pierwszy 24 377 osób (16,3% ogółu bezrobotnych).
- Większość zarejestrowanych w PUP stanowiły osoby powracające do ewidencji po raz kolejny – 125 028 osób (83,7%).
- Powtórne rejestracje dotyczyły głównie tych osób, które po okresie krótkotrwałego zatrudnienia (w tym także subsydiowanego ze środków Funduszu Pracy) powracały do ewidencji urzędów pracy, gdyż pracodawcy nie dysponowali miejscami stałego zatrudnienia.
- Bezrobotni włączani do ewidencji po okresie aktywizacji w ramach form subsydiowanych stanowili 18 456 osób (12,4%).



- Najwięcej osób bezrobotnych zarejestrowało się w: powiecie jarosławskim (9 626), powiecie mieleckim (9 218), Rzeszowie (8 770), powiecie rzeszowskim (8 723), powiecie jasielskim (8 634), powiecie dębickim (7 733).
- Najmniej osób bezrobotnych zarejestrowało się w: powiecie bieszczadzkim (1 969), Krośnie (2 582), powiecie leskim (2 888), Tarnobrzegu (3 325), powiecie tarnobrzelskim (3 523).
- W grupie osób rejestrujących się po raz pierwszy nastąpił spadek o 2 343 osoby (8,8% w odniesieniu do roku 2015).
- Zauważalny spadek liczby osób powracających do rejestracji po poszczególnych formach aktywizacji związany jest ze spadkiem ogólnej liczby osób bezrobotnych.

## „ODPŁYW BEZROBOTNYCH”

„Odpływ” osób z rejestrów powiatowych urzędów pracy może wiązać się z całkowitym wyrejestrowaniem (z utratą statusu osoby bezrobotnej – z powodu podjęcia pracy lub innego powodu niż podjęcie zatrudnienia), bądź z wyłączeniem z rejestru (z powodu udziału w formach aktywizacji zawodowej, które nie powodują utraty statusu osoby bezrobotnej). W okresie 12 miesięcy 2016 r. w województwie podkarpackim nastąpił „odpływ” 165 352 bezrobotnych. W roku 2015 grupa ta stanowiła 172 443 osoby.

Tabela V. BEZROBOTNI WYŁĄCZENI Z REJESTRU "ODPŁYW"  
w roku sprawozdawczym, województwo podkarpackie

kategorie	31 XII '15		31 XII '16		wzrost/spadek
	ogółem	%	ogółem	%	ogółem
<b>bezrobotni wyłączeni z rejestru "odpływ" (ogółem)</b>	<b>172 443</b>	<b>100,0</b>	<b>165 352</b>	<b>100,0</b>	<b>-7 091</b>
<b>wyłączeni z rejestru z utratą statusu bezrobotnych</b>	<b>149 021</b>	<b>86,4</b>	<b>144 737</b>	<b>87,5</b>	<b>-4 284</b>
z powodu podjęcia pracy	85 469	49,6	85 617	51,8	148
w tym:					
- pracy niesubsydiowanej	70 445	40,9	66 233	40,1	-4 212
- pracy subsydiowanej:	15 024	8,7	19 384	11,7	4 360
pracy subsydiowanej z tytułu:					
- prac interwencyjnych	4 378	2,5	3 879	2,3	-499
- robót publicznych	2 389	1,4	2 670	1,6	281
- otrzymania dotacji na uruchomienie działalności gospodarczej	2 841	1,6	2 992	1,8	151
w tym bonu na zasiedlenie	3	0,0	10	0,0	7
- podjęcia pracy w ramach refundacji kosztów zatrudnienia bezrobotnego	4 204	2,4	3 892	2,4	-312

kategorie	31 XII '15		31 XII '16		wzrost/spadek
	ogółem	%	ogółem	%	ogółem
- podjęcia pracy poza miejscem zamieszkania w ramach bonu na zasiedlenie	563	0,3	939	0,6	376
- podjęcia pracy w ramach bonu zatrudnieniowego	228	0,1	109	0,1	-119
- podjęcia pracy w ramach świadczenia aktywizacyjnego	1	0,0	0	0,0	-1
- podjęcia pracy w ramach grantu na telepracę	1	0,0	0	0,0	-1
- podjęcia pracy w ramach refundacji składek na ubezpieczenia społeczne	0	0,0	21	0,0	21
- podjęcia pracy w ramach dofinansowania wynagrodzenia za zatrudnienie skierowanego bezrobotnego powyżej 50 roku życia	161	0,1	246	0,1	85
- inne (podjęcia pracy subsydiowanej)	258	0,1	4 636	2,8	4 378
z innego powodu niż podjęcie pracy	63 552	36,9	59 120	35,8	-4 432
- odmowy bez uzasadnionej przyczyny przyjęcia propozycji odpowiedniej pracy lub innej formy pomocy, w tym w ramach Programu Aktywizacja i Integracja	4 720	2,7	4 725	2,9	5
- odmowy ustalenia profilu pomocy	1	0,0	1	0,0	0
- nie potwierdzenia gotowości do pracy	38 186	22,1	32 937	19,9	-5 249
- dobrowolnej rezygnacji ze statusu bezrobotnego	8 595	5,0	11 104	6,7	2 509
- podjęcia nauki	830	0,5	726	0,4	-104
- osiągnięcia wieku emerytalnego	676	0,4	817	0,5	141
- nabycia praw emerytalnych lub rentowych	2 016	1,2	1 197	0,7	-819
- nabycia uprawnień do świadczenia przedemerytalnego	2 207	1,3	1 801	1,1	-406
- innych	6 321	3,7	5 812	3,5	-509
<b>wylączeni z rejestru bez utraty statusu bezrobotnych</b>	<b>24 449</b>	<b>14,2</b>	<b>21 287</b>	<b>12,9</b>	<b>-3 162</b>
- rozpoczęcia szkolenia	4 183	2,4	3 112	1,9	-1 071
w tym w ramach bonu szkoleniowego	381	0,2	352	0,2	-29
- rozpoczęcia stażu	15 923	9,2	14 194	8,6	-1 729
w tym w ramach bonu stażowego	455	0,3	134	0,1	-321
- rozpoczęcia przygotowania zawodowego dorosłych	7	0,0	6	0,0	-1
- rozpoczęcia pracy społecznie użytecznej	1 240	0,7	1 193	0,7	-47
w tym w ramach Programu Aktywizacja i Integracja	191	0,1	186	0,1	-5
- skierowania do agencji zatrudnienia w ramach zlecania działań aktywizacyjnych	2 069	1,2	2 110	1,3	41

Tabela VI. BEZROBOTNI, KTÓRZY PODJĘLI PRACĘ  
w roku sprawozdawczym, województwo podkarpackie

Kategorie	2015		2016		wzrost/spadek	
	liczba	%	liczba	%	liczba	%
<b>ogółem</b>	<b>85 469</b>	<b>100,0</b>	<b>85 617</b>	<b>100,0</b>	<b>148</b>	<b>0,2</b>
kobiety	39 515	46,2	40 181	46,9	666	1,7
mężczyźni	45 954	53,8	45 436	53,1	-518	-1,1
z ogółu bezrobotnych, którzy podjęli pracę						
poprzednio pracujący (ogółem)	71 369	83,5	72 566	84,8	1 197	1,7
w tym zwolnieni z przyczyn dotyczących zakładu pracy	3 788	4,4	3 058	3,6	-730	-19,3
osoby dotychczas nie pracujące	14 100	16,5	13 051	15,2	-1 049	-7,4

Tabela VII. "ODPLYW" BEZROBOTNYCH W POWIATACH  
w roku sprawozdawczym, województwo podkarpackie

powiaty	"odpływ" bezrobotnych, w tym osoby, które podjęły pracę									
	2015			2016			wzrost/spadek			
	ogółem	w tym osoby, które podjęły pracę		ogółem	w tym osoby, które podjęły pracę		ogółem		w tym osoby, które podjęły pracę	
		liczba	%		liczba	%	liczba	%	liczba	%
<b>województwo</b>	<b>172 443</b>	<b>85 469</b>	<b>49,6</b>	<b>165 352</b>	<b>85 617</b>	<b>51,8</b>	<b>-7 091</b>	<b>-4,1</b>	<b>148</b>	<b>0,2</b>
bieszczadzki	2 162	1 195	55,3	2 188	1 214	55,5	26	1,2	19	1,6
brzozowski	6 751	3 646	54,0	6 278	3 412	54,3	-473	-7,0	-234	-6,4
dębicki	9 477	4 878	51,5	8 731	4 753	54,4	-746	-7,9	-125	-2,6
jarosławski	10 589	5 226	49,4	10 193	5 615	55,1	-396	-3,7	389	7,4
jasielski	10 188	4 573	44,9	9 681	4 595	47,5	-507	-5,0	22	0,5
kolbuszowski	5 193	2 243	43,2	4 936	2 420	49,0	-257	-4,9	177	7,9
krośnieński	8 398	4 175	49,7	7 921	3 646	46,0	-477	-5,7	-529	-12,7
leski	3 086	1 754	56,8	2 961	1 730	58,4	-125	-4,1	-24	-1,4
leżajski	6 644	3 274	49,3	6 923	3 084	44,5	279	4,2	-190	-5,8
lubaczowski	6 148	2 962	48,2	5 624	2 987	53,1	-524	-8,5	25	0,8
łańcucki	7 289	3 587	49,2	6 584	3 599	54,7	-705	-9,7	12	0,3
mielecki	10 081	5 971	59,2	11 539	6 607	57,3	1 458	14,5	636	10,7
nizański	6 705	2 798	41,7	6 284	3 139	50,0	-421	-6,3	341	12,2
przemyski	6 043	2 574	42,6	5 846	2 763	47,3	-197	-3,3	189	7,3
przeworski	8 484	3 848	45,4	7 521	3 784	50,3	-963	-11,4	-64	-1,7
ropczycko-sędziszowski	7 314	3 464	47,4	7 742	3 781	48,8	428	5,9	317	9,2
rzeszowski	10 414	5 687	54,6	10 005	5 341	53,4	-409	-3,9	-346	-6,1
sanocki	7 696	3 753	48,8	6 467	3 394	52,5	-1 229	-16,0	-359	-9,6
stałowowolski	8 109	3 822	47,1	7 628	3 501	45,9	-481	-5,9	-321	-8,4
strzyżowski	5 959	3 058	51,3	6 435	3 265	50,7	476	8,0	207	6,8
tarnobrzeski	4 146	2 342	56,5	3 734	2 214	59,3	-412	-9,9	-128	-5,5
Krosno	3 048	1 407	46,2	2 963	1 301	43,9	-85	-2,8	-106	-7,5
Przemyśl	4 602	1 957	42,5	4 226	2 149	50,9	-376	-8,2	192	9,8
Rzeszów	10 106	5 295	52,4	9 349	5 278	56,5	-757	-7,5	-17	-0,3
Tarnobrzeg	3 811	1 980	52,0	3 593	2 045	56,9	-218	-5,7	65	3,3

## Wnioski:

(na podstawie danych z tabel V, VI, VII)

- 85 617 (51,8%) osób wyrejestrowało się z powodu podjęcia pracy, a w tym 66 233 osoby podjęło pracę niesubsydiowaną).
- w grupie osób, które wyrejestrowały się z powodu podjęcia pracy przeważali mężczyźni. Kobiety stanowiły większość wśród bezrobotnych ogółem (52,4%) i statystycznie rzadziej podejmowały zatrudnienie.
- W grupie osób, które wyrejestrowały się z powodu podjęcia pracy – większość stanowiły osoby już poprzednio pracujące. Wśród dotychczas niepracujących nastąpił spadek podejmujących zatrudnienie (w stos. do stanu na 31. XII. '15 r.). Procentowy wzrost podejmujących pracę i jednocześnie przed zarejestrowaniem się w pośredniaku będących uprzednio osobami pracującymi tj. zatrudnionymi – jest bardziej widoczny podczas spadku ogólnego poziomu bezrobocia, ponieważ jest obliczany właśnie do liczby bezrobotnych ogółem.
- Warto odnotować, że spadła liczba osób, które podjęły pracę po uprzedniej utracie zatrudnienia z przyczyn zakładu pracy. Jednocześnie spadła ogółem liczba osób w tej kategorii (na dzień 31 XII '15 było zarejestrowanych 5 327 bezrobotnych zwolnionych z przyczyn zakładu pracy, natomiast 31 XII '16 – 4 277). Oznacza to, że w 2016 r. wśród bezrobotnych podejmujących pracę mniej było osób zwolnionych z przyczyn dotyczących pracodawcy, a więcej poprzednio pracujących – niezwolnionych z tej przyczyny.
- Z ogólnej liczby podjęć pracy – mniejszość tj. 11,7% (19 384 bezrobotnych) stanowiło zatrudnienie w ramach miejsc pracy subsydiowanej – ze środków publicznych.
- Najwyższą liczbę spośród zatrudnienia subsydiowanego stanowiły: podjęcia pracy osób bezrobotnych firmach w ramach refundacji kosztów zatrudnienia bezrobotnego (3 892), prace interwencyjne (3 879), otrzymania dotacji na uruchomienie działalności gospodarczej (2 992) i realizacji robót publicznych (2 670).
- 4 636 bezrobotnych (2,8% ogółu bezrobotnych) wyrejestrowanych zostało z innych niż powyżej wymienione podjęć pracy subsydiowanej.
- aż 59 120 osób (35,8% ogółu bezrobotnych) wyrejestrowało się z innego powodu jak podjęcie pracy.
- Wśród innych powodów wyrejestrowań najczęstszym były: niepotwierdzenie przez bezrobotnych gotowości do podjęcia pracy (32 937 osób), dobrowolna rezygnacja ze statusu bezrobotnego (11 104).

- 21 287 (12,9%) osób zostało wyłączonych z ewidencji z powodu udziału w formach aktywizacji zawodowej nie powodujących utraty statusu bezrobotnych.
- Wśród powodów wyłączeń (bez utraty statusu) najczęstsze były: staże (14 194), szkolenia (3 112), skierowania do agencji zatrudnienia w ramach zlecenia działań aktywizacyjnych (2 110).
- Największy „odpływ” osób bezrobotnych odnotowano w: powiecie mieleckim (11 539), jarosławskim (10 193), rzeszowskim (10 005), jasielskim (9 681), m. Rzeszowie (9 349) i powiecie dębickim (8 731).
- Najmniejszy „odpływ” osób bezrobotnych nastąpił w: powiecie bieszczadzkim (2 188 osoby), powiecie leskim (2 961), m. Krośnie (2 963), m. Tarnobrzegu (3 593) i powiecie tarnobrzeskim (3 734).
- Wysoki „napływ” jest związany z wysokim „odpływem”, a niski „napływ” z niskim „odpływem”.

## BEZROBOTNI Z PRAWEM DO ZASIŁKU

Wśród ogółu bezrobotnych w województwie podkarpackim prawo do pobierania zasiłku dla bezrobotnych na dzień 31 XII '16 r. posiadało 13 581 osób.

Tabela VIII. BEZROBOTNI POSIADAJĄCY PRAWO DO ZASIŁKU  
Stan w końcu roku, województwo podkarpackie

wyszczególnienie	31 XII '15		31 XII '16		wzrost/spadek (liczba)	%
	ogółem	w tym kobiety	ogółem	w tym kobiety		
<b>województwo</b>	<b>14 417</b>	<b>6 631</b>	<b>13 581</b>	<b>6 568</b>	<b>-836</b>	<b>-5,8</b>
poprzednio pracujący	14 404	6 621	13 570	6 562	-834	-5,8
w tym zwolnieni z przyczyn dotyczących zakładu pracy	2 489	1 132	1 930	949	-559	-22,5
bezrobotni posiadający prawo do zasiłku w podziale na powiaty						
bieszczadzki	294	138	235	137	-59	-20,1
brzozowski	1 004	435	874	350	-130	-12,9
dębicki	683	350	608	357	-75	-11,0
jarosławski	544	238	1 088	534	544	100,0

wyszczególnienie	31 XII '15		31 XII '16		wzrost/spadek (liczba)	%
	ogółem	w tym kobiety	ogółem	w tym kobiety		
<b>województwo</b>	<b>14 417</b>	<b>6 631</b>	<b>13 581</b>	<b>6 568</b>	<b>-836</b>	<b>-5,8</b>
jasielski	755	278	609	253	-146	-19,3
kolbuszowski	372	150	308	147	-64	-17,2
krośnieński	618	305	471	234	-147	-23,8
leski	428	234	520	277	92	21,5
leżajski	386	164	695	325	309	80,1
lubaczowski	341	144	336	142	-5	-1,5
łańcucki	488	205	496	209	8	1,6
mielecki	1 091	502	645	375	-446	-40,9
nizański	746	332	702	328	-44	-5,9
przemyski	765	375	634	290	-131	-17,1
przeworski	472	163	725	341	253	53,6
ropczycko-sędziszowski	764	365	668	339	-96	-12,6
rzeszowski	938	466	753	371	-185	-19,7
sanocki	515	233	429	199	-86	-16,7
stalowowolski	437	217	401	179	-36	-8,2
strzyżowski	835	344	701	290	-134	-16,0
tarnobrzeski	289	123	286	129	-3	-1,0
Krosno	238	120	177	95	-61	-25,6
Przemyśl	307	171	211	114	-96	-31,3
Rzeszów	847	465	750	419	-97	-11,5
Tarnobrzęg	260	114	259	134	-1	-0,4

#### Wnioski:

(na podstawie danych z tabeli VIII)

- W porównaniu do stanu z 31 XII '15 r. (14 417) liczba zasiłkobiorców zmniejszyła się o 836 osób (5,8%).
- W ogólnej grupie zasiłkobiorców liczbę 1 930 stanowiły osoby zwolnione z przyczyn dotyczących zakładu pracy.
- Wzrost odsetka zasiłkobiorców (w%) odnotowano w 5 powiatach: jarosławskim (100,0), leżajskim (80,1), przeworskim (53,6), leskim (21,5) i łańcuckim (1,6).
- Spadek zasiłkobiorców (w%) odnotowano we wszystkich pozostałych powiatach i miastach na prawach powiatu (20). Największy w następujących: powiecie mieleckim (40,9), m. Przemyślu (31,3), m. Krośnie (25,6) i powiecie krośnieńskim (23,8).

## BEZROBOTNI WG WIEKU

Tabela IX. BEZROBOTNI WEDŁUG WIEKU  
Stan w końcu okresu

Wyszczególnienie	31 XII '15		31 XII '16	
	w liczbach bezwzględnych	w odsetkach	w liczbach bezwzględnych	w odsetkach
<b>Ogółem</b>	<b>123 514</b>	<b>100,0</b>	<b>107 567</b>	<b>100,0</b>
<b>z tego w przedziałach wieku</b>				
18-24	21 884	17,7	16 279	15,1
25-34	37 275	30,2	32 938	30,6
35-44	26 159	21,2	23 781	22,1
45-54	22 287	18,0	19 278	17,9
55-59	11 206	9,1	10 214	9,5
60 lat i więcej	4 703	3,8	5 077	4,7

### Wnioski:

(na podstawie danych z Tabeli IX, XII, XIII i XIV a)

- Najliczniejszą grupę wśród bezrobotnych stanowiły osoby w wieku od 25 do 34 lat (30,6%), co w połączeniu z grupą osób w wieku od 18 do 24 roku życia (15,1%) daje 45,7% ogółu – osoby młode stanowią zatem prawie ½ ogółu osób bezrobotnych.
- Z porównania udziału osób z poszczególnych kategorii wiekowych w ogólnej grupie bezrobotnych w latach '15 i '16 wynika względnie stały poziom.
- Osoby młode w wieku od 18 do 34 roku życia najczęściej pozostają bez pracy przez okres od 1 do 3 miesięcy (11 042) oraz powyżej 24 m-cy (8 864).
- W grupie osób pozostających bez pracy powyżej 24 miesięcy (długotrwale bezrobotnych) przeważają osoby w wieku: 35–44 lat (8 371), 45–51 lat (7 670) oraz 25–34 lat (7 610).

## BEZROBOTNI WG POZIOMU WYKSZTAŁCENIA

Tabela X. BEZROBOTNI WEDŁUG WYKSZTAŁCENIA  
Stan w końcu okresu

Wyszczególnienie	31 XII '15		31 XII '16	
	w liczbach bezwzględnych	w odsetkach	w liczbach bezwzględnych	w odsetkach
<b>Ogółem</b>	<b>123 514</b>	<b>100,0</b>	<b>107 567</b>	<b>100,0</b>
<b>z tego z wykształceniem</b>				
wyższym	17 588	14,2	16 099	15,0
policealnym i średnim zawodowym	31 542	25,5	27 328	25,4
średnim ogólnokształcącym	12 875	10,4	11 196	10,4
zasadniczym zawodowym	36 625	29,7	31 356	29,2
gimnazjalnym i poniżej	24 884	20,1	21 588	20,1

## Wnioski:

(na podstawie danych z tabeli X, XII, XIII i XIV b)

- Najliczniejszy udział wśród osób bezrobotnych stanowiły osoby posiadające wykształcenie zasadnicze zawodowe (29,2%), policealne i średnie zawodowe (25,4%) oraz gimnazjalne i niższe (20,1%) – szacuje się, że to właśnie w tych trzech wskazanych grupach duży odsetek stanowią osoby pracujące w „szarej strefie”.
- Najmniejszy udział odnotowuje się w grupie osób z wykształceniem średnim ogólnokształcącym (10,4%) – powodem może być fakt, że osoby kończące licea ogólnokształcące najczęściej kontynuują kształcenie na poziomie wyższym (w trybie dziennym lub zaocznym) podejmując jednocześnie pracę, dlatego nie rejestrują się w PUP.
- Grupa bezrobotnych z wykształceniem wyższym to 15,0% ogółu – podkreślić należy, że już od kilku lat rośnie odsetek osób z wykształceniem wyższym wśród osób bezrobotnych ('04 r.–5,5%, '06 r.–6,9%, '08 r.–9,2%, '10 r.–11,7%, '12 r. – 13,1%, '14 r. – 13,9%, 2015 r. – 14,2%).
- Analiza czasu pozostawania bez pracy wyraźnie pokazuje, że w grupach osób z wykształceniem zasadniczym zawodowym oraz z gimnazjalnym i niższym przybywa osób bezrobotnych wraz z wydłużaniem się okresu braku aktywności zawodowej – w grupie osób pozostających bez pracy pow. 24 miesięcy (długotrwale bezrobotnych) wykształcenie zasadnicze zawodowe posiada aż 10 386 osób, a gimnazjalne i niższe – 8 329 osób.

## BEZROBOTNI WG STAŻU PRACY

Tabela XI. BEZROBOTNI WEDŁUG STAŻU PRACY  
Stan w końcu okresu

Wyszczególnienie	31 XII '15		31 XII '16	
	w liczbach bezwzględnych	w odsetkach	w liczbach bezwzględnych	w odsetkach
<b>Ogółem</b>	<b>123 514</b>	<b>100,0</b>	<b>107 567</b>	<b>100,0</b>
<b>z tego wg stażu:</b>				
do 1 roku	23 095	18,7	21 276	19,8
od 1 do 5 lat	27 463	22,2	24 768	23,0
od 5 do 10 lat	17 023	13,8	15 536	14,4
od 10 do 20 lat	17 334	14,0	15 368	14,3
od 20 do 30 lat	10 465	8,5	9 035	8,4
30 lat i więcej	3 723	3,0	2 981	2,8
bez stażu pracy	24 411	19,8	18 603	17,3



Wnioski:

(na podstawie danych z tabeli XI, XII, XIII i XIV c)

- Osoby bez stażu pracy oraz osoby ze stażem pracy do 5 lat stanowią w sumie 60,1% ogółu osób bezrobotnych – liczba ta wskazuje na większe trudności ze znalezieniem pracy wśród osób z najmniejszym doświadczeniem zawodowym.
- Warto zaznaczyć, że w jeszcze większym stopniu opisana trudna sytuacja dotyczyła bezrobotnych kobiet bez doświadczenia zawodowego lub ze stażem pracy do 5 lat – stanowiły one aż 65,0% ogółu.
- Osoby bezrobotne z nikłym stażem pracy przeważają w każdej kategorii czasu pozostawania bez pracy. Warto zwrócić uwagę, że grupa osób pozostających bez pracy powyżej 24 miesięcy i osoby bez stażu pracy oraz ze stażem nie większym niż 5 lat jest najliczniejsza (łącznie 17 818 osób – 55,6%).

Tabela XII. BEZROBOTNI WEDŁUG WIEKU,  
WYKSZTAŁCENIA I STAŻU PRACY ORAZ CZASU POZOSTAWANIA BEZ PRACY  
Stan na 31 XII '16 r.

Wyszczególnienie	bezrobotni ogółem	czas pozostawania bez pracy w miesiącach					
		do 1 m-ca	od 1 do 3 m-cy	od 3 do 6 m-cy	od 6 do 12 m-cy	od 12 do 24 m-cy	pow. 24 m-cy
<b>Ogółem</b>	<b>107 567</b>	<b>9 441</b>	<b>18 964</b>	<b>15 118</b>	<b>15 422</b>	<b>16 579</b>	<b>32 043</b>
<b>Wiek w latach</b>							
18-24	16 279	2 370	4 830	3 678	2 108	2 039	1 254
25-34	32 938	3 295	6 212	4 939	5 376	5 506	7 610
35-44	23 781	1 720	3 502	2 895	3 521	3 772	8 371
45-54	19 278	1 313	2 703	2 163	2 510	2 919	7 670
55-59	10 214	534	1 218	1 011	1 339	1 579	4 533
60 i więcej	5 077	209	499	432	568	764	2 605
<b>Wykształcenie</b>							
wyższe	16 099	1 674	3 438	2 768	2 577	2 454	3 188
policealne i średnie zawodowe	27 328	2 504	5 031	4 135	3 979	4 249	7 430
śędzenie ogólnokształcące	11 196	1 107	2 239	1 704	1 740	1 696	2 710
zasadnicze zawodowe	31 356	2 689	5 251	4 143	4 198	4 689	10 386
gimnazjalne i poniżej	21 588	1 467	3 005	2 368	2 928	3 491	8 329
<b>Staż pracy</b>							
do 1 roku	21 276	2 472	4 540	3 223	2 993	3 164	4 884
1-5 lat	24 768	2 394	4 587	3 497	3 812	3 880	6 598
5-10 lat	15 536	1 273	2 542	1 959	2 501	2 452	4 809
10-20 lat	15 368	1 072	2 324	1 832	2 217	2 335	5 588
20-30 lat	9 035	700	1 293	1 067	1 369	1 449	3 157
30 lat i więcej	2 981	267	573	483	539	448	671
bez stażu pracy	18 603	1 263	3 105	3 057	1 991	2 851	6 336

Tabela XIII. BEZROBOTNE KOBIETY WEDŁUG WIEKU,  
WYKSZTAŁCENIA I STAŻU PRACY ORAZ CZASU POZOSTAWANIA BEZ PRACY  
Stan na 31 XII '16 r.

Wyszczególnienie	ogółem	Czas pozostawania bez pracy w miesiącach					
		do 1 m-ca	od 1 do 3 m-cy	od 3 do 6 m-cy	od 6 do 12 m-cy	od 12 do 24 m-cy	pow. 24 m-cy
<b>Ogółem</b>	<b>56 384</b>	<b>3 558</b>	<b>8 456</b>	<b>7 784</b>	<b>8 074</b>	<b>9 336</b>	<b>19 176</b>
<b>Wiek w latach</b>							
18-24	8 249	900	2 151	1 860	1 183	1 249	906
25-34	19 854	1 325	2 948	2 807	3 267	3 792	5 715
35-44	13 550	653	1 622	1 552	1 874	2 228	5 621
45-54	9 589	502	1 229	1 035	1 144	1 350	4 329
55-59	4 414	161	458	467	522	620	2 186
60 i więcej	728	17	48	63	84	97	419
<b>Wykształcenie</b>							
wyższe	11 313	999	2 236	1 974	1 884	1 885	2 335
policealne i średnie zawodowe	16 313	1 033	2 413	2 303	2 359	2 774	5 431
śędzenie ogólnokształcące	7 348	513	1 252	1 063	1 150	1 236	2 134
zasadnicze zawodowe	13 131	654	1 652	1 606	1 663	2 060	5 496
gimnazjalne i poniżej	8 279	359	903	838	1 018	1 381	3 780
<b>Staż pracy</b>							
do 1 roku	12 200	1 133	2 218	1 842	1 764	2 032	3 211
1-5 lat	13 272	826	1 990	1 825	2 109	2 379	4 143
5-10 lat	8 103	449	1 074	986	1 335	1 399	2 860
10-20 lat	7 566	360	1 010	882	1 080	1 148	3 086
20-30 lat	3 251	198	421	430	500	493	1 209
30 lat i więcej	766	67	164	162	142	91	140
bez stażu pracy	11 226	525	1 579	1 657	1 144	1 794	4 527

Tabela XIV a. BEZROBOTNI WEDŁUG WIEKU, WYKSZTAŁCENIA I STAŻU PRACY WG CZASU POZOSTAWANIA BEZ PRACY  
Stan w końcu roku, województwo podkarpackie, rozkład procentowy

kategorie	liczba bezrobotnych ogółem 31 XII '16				czas pozostawania bez pracy w miesiącach																							
	ogółem		w tym kobiety		do 1 m-ca		od 1 do 3 m-cy		od 3 do 6 m-cy		od 6 do 12 m-cy		od 12 do 24 m-cy		pow. 24 m-cy													
	liczba	%	liczba	%	liczba	%	liczba	%	liczba	%	liczba	%	liczba	%	liczba	%	liczba	%										
<b>Ogółem</b>	<b>107 567</b>	<b>100,0</b>	<b>56 384</b>	<b>100,0</b>	<b>9 441</b>	<b>100,0</b>	<b>3 558</b>	<b>100,0</b>	<b>18 964</b>	<b>100,0</b>	<b>8 456</b>	<b>100,0</b>	<b>15 118</b>	<b>100,0</b>	<b>7 784</b>	<b>100,0</b>	<b>15 422</b>	<b>100,0</b>	<b>8 074</b>	<b>100,0</b>	<b>16 579</b>	<b>100,0</b>	<b>9 336</b>	<b>100,0</b>	<b>32 043</b>	<b>100,0</b>	<b>19 176</b>	<b>100,0</b>
<b>wiek w latach</b>																												
18-24	16 279	15,1	8 249	14,6	2 370	25,1	900	25,3	4 830	25,5	2 151	25,4	3 678	24,3	1 860	23,9	2 108	13,7	1 183	14,7	2 039	12,3	1 249	13,4	1 254	3,9	906	4,7
25-34	32 938	30,6	19 854	35,2	3 295	34,9	1 325	37,2	6 212	32,8	2 948	34,9	4 939	32,7	2 807	36,1	5 376	34,9	3 267	40,5	5 506	33,2	3 792	40,6	7 610	23,7	5 715	29,8
35-44	23 781	22,1	13 550	24,0	1 720	18,2	653	18,4	3 502	18,5	1 622	19,2	2 895	19,1	1 552	19,9	3 521	22,8	1 874	23,2	3 772	22,8	2 228	23,9	8 371	26,1	5 621	29,3
45-54	19 278	17,9	9 589	17,0	1 313	13,9	502	14,1	2 703	14,3	1 229	14,5	2 163	14,3	1 035	13,3	2 510	16,3	1 144	14,2	2 919	17,6	1 350	14,5	7 670	23,9	4 329	22,6
55-59	10 214	9,5	4 414	7,8	534	5,7	161	4,5	1 218	6,4	458	5,4	1 011	6,7	467	6,0	1 339	8,7	522	6,5	1 579	9,5	620	6,6	4 533	14,1	2 186	11,4
60 i więcej	5 077	4,7	728	1,3	209	2,2	17	0,5	499	2,6	48	0,6	432	2,9	63	0,8	568	3,7	84	1,0	764	4,6	97	1,0	2 605	8,1	419	2,2

Tabela XIV b. BEZROBOTNI WEDŁUG WIEKU, WYKSZTAŁCENIA I STAŻU PRACY WG CZASU POZOSTAWANIA BEZ PRACY  
Stan w końcu roku, województwo podkarpackie, rozkład procentowy

kategorie	liczba bezrobotnych ogółem 31 XII '16				czas pozostawania bez pracy w miesiącach																							
	ogółem		w tym kobiety		do 1 m-ca		od 1 do 3 m-cy		od 3 do 6 m-cy		od 6 do 12 m-cy		od 12 do 24 m-cy		pow. 24 m-cy													
	liczba	%	liczba	%	liczba	%	liczba	%	liczba	%	liczba	%	liczba	%	liczba	%	liczba	%										
<b>Ogółem</b>	<b>107 567</b>	<b>100,0</b>	<b>56 384</b>	<b>100,0</b>	<b>9 441</b>	<b>100,0</b>	<b>3 558</b>	<b>100,0</b>	<b>18 964</b>	<b>100,0</b>	<b>8 456</b>	<b>100,0</b>	<b>15 118</b>	<b>100,0</b>	<b>7 784</b>	<b>100,0</b>	<b>15 422</b>	<b>100,0</b>	<b>8 074</b>	<b>100,0</b>	<b>16 579</b>	<b>100,0</b>	<b>9 336</b>	<b>100,0</b>	<b>32 043</b>	<b>100,0</b>	<b>19 176</b>	<b>100,0</b>
<b>wykształcenie</b>																												
wyższe	16 099	15,0	11 313	20,1	1 674	17,7	999	28,1	3 438	18,1	2 236	26,4	2 768	18,3	1 974	25,4	2 577	16,7	1 884	23,3	2 454	14,8	1 885	20,2	3 188	9,9	2 335	12,2
politeczne i średnie	27 328	25,4	16 313	28,9	2 504	26,5	1 033	29,0	5 031	26,5	2 413	28,5	4 135	27,4	2 303	29,6	3 979	25,8	2 359	29,2	4 249	25,6	2 774	29,7	7 430	23,2	5 431	28,3
średnie ogólnokształcące	11 196	10,4	7 348	13,0	1 107	11,7	513	14,4	2 239	11,8	1 252	14,8	1 704	11,3	1 063	13,7	1 740	11,3	1 150	14,2	1 696	10,2	1 236	13,2	2 710	8,5	2 134	11,1
zasadnicze zawodowe	31 356	29,2	13 131	23,3	2 689	28,5	654	18,4	5 251	27,7	1 652	19,5	4 143	27,4	1 606	20,6	4 198	27,2	1 663	20,6	4 689	28,3	2 060	22,1	10 386	32,4	5 496	28,7
gimnazjalne i poniżej	21 588	20,1	8 279	14,7	1 467	15,5	359	10,1	3 005	15,8	903	10,7	2 368	15,7	838	10,8	2 928	19,0	1 018	12,6	3 491	21,1	1 381	14,8	8 329	26,0	3 780	19,7

Tabela XIV c. BEZROBOTNI WEDŁUG WIEKU, WYKSZTAŁCENIA I STAŻU PRACY WG CZASU POZOSTAWANIA BEZ PRACY  
Stan w końcu roku, województwo podkarpackie, rozkład procentowy

kategorie	liczba bezrobotnych ogółem 31 XII '16				czas pozostawania bez pracy w miesiącach																							
	ogółem		w tym kobiety		do 1 m-ca		od 1 do 3 m-cy		od 3 do 6 m-cy		od 6 do 12 m-cy		od 12 do 24 m-cy		pow. 24 m-cy													
	liczba	%	liczba	%	liczba	%	liczba	%	liczba	%	liczba	%	liczba	%	liczba	%	liczba	%										
<b>Ogółem</b>	<b>107 567</b>	<b>100,0</b>	<b>56 384</b>	<b>100,0</b>	<b>9 441</b>	<b>100,0</b>	<b>3 558</b>	<b>100,0</b>	<b>18 964</b>	<b>100,0</b>	<b>8 456</b>	<b>100,0</b>	<b>15 118</b>	<b>100,0</b>	<b>7 784</b>	<b>100,0</b>	<b>15 422</b>	<b>100,0</b>	<b>8 074</b>	<b>100,0</b>	<b>16 579</b>	<b>100,0</b>	<b>9 336</b>	<b>100,0</b>	<b>32 043</b>	<b>100,0</b>	<b>19 176</b>	<b>100,0</b>
<b>staż pracy</b>																												
do 1 roku	21 276	19,8	12 200	21,6	2 472	26,2	1 133	31,8	4 540	23,9	2 218	26,2	3 223	21,3	1 842	23,7	2 993	19,4	1 764	21,8	3 164	19,1	2 032	21,8	4 884	15,2	3 211	16,7
1-5 lat	24 768	23,0	13 272	23,5	2 394	25,4	826	23,2	4 587	24,2	1 990	23,5	3 497	23,1	1 825	23,4	3 812	24,7	2 109	26,1	3 880	23,4	2 379	25,5	6 598	20,6	4 143	21,6
5-10 lat	15 536	14,4	8 103	14,4	1 273	13,5	449	12,6	2 542	13,4	1 074	12,7	1 959	13,0	986	12,7	2 501	16,2	1 335	16,5	2 452	14,8	1 399	15,0	4 809	15,0	2 860	14,9
10-20 lat	15 368	14,3	7 566	13,4	1 072	11,4	360	10,1	2 324	12,3	1 010	11,9	1 832	12,1	882	11,3	2 217	14,4	1 080	13,4	2 335	14,1	1 148	12,3	5 588	17,4	3 086	16,1
20-30 lat	9 035	8,4	3 251	5,8	700	7,4	198	5,6	1 293	6,8	421	5,0	1 067	7,1	430	5,5	1 369	8,9	500	6,2	1 449	8,7	493	5,3	3 157	9,9	1 209	6,3
30 lat i więcej	2 981	2,8	766	1,4	267	2,8	67	1,9	573	3,0	164	1,9	483	3,2	162	2,1	539	3,5	142	1,8	448	2,7	91	1,0	671	2,1	140	0,7
bez stażu pracy	18 603	17,3	11 226	19,9	1 263	13,4	525	14,8	3 105	16,4	1 579	18,7	3 057	20,2	1 657	21,3	1 991	12,9	1 144	14,2	2 851	17,2	1 794	19,2	6 336	19,8	4 527	23,6

## BEZROBOTNI ZAMIESZKALI NA WSI

Na dzień 31 XII '16 roku spośród ogółu zarejestrowanych bezrobotnych 67 753 osób mieszkało na terenach wiejskich (63,0% ogółu bezrobotnych).

Tabela XV. BEZROBOTNI ZAMIESZKALI NA WSI  
Stan w końcu roku, województwo podkarpackie

wyszczególnienie	31 XII '15		31 XII '16		ogółem wzrost/spadek liczba	%
	ogółem	w tym kobiety	ogółem	w tym kobiety		
<b>województwo</b>	<b>78 005</b>	<b>40 070</b>	<b>67 753</b>	<b>35 353</b>	<b>-10 252</b>	<b>-13,1</b>
w tym bezrobotni posiadający gospodarstwo rolne	11 339	6 101	10 262	5 582	-1 077	-9,5
<b>Bezrobotni zamieszkali na wsi w podziale na powiaty</b>						
bieszczadzki	1 074	575	982	534	-92	-8,6
brzozowski	5 499	3 028	4 944	2 685	-555	-10,1
dębicki	3 892	2 242	3 303	1 970	-589	-15,1
jarosławski	5 124	2 497	4 774	2 390	-350	-6,8
jasielski	5 626	3 139	4 949	2 862	-677	-12,0
kolbuszowski	2 752	1 366	2 416	1 213	-336	-12,2
krośnieński	4 536	2 486	3 280	1 799	-1 256	-27,7
leski	2 087	986	1 976	925	-111	-5,3
leżajski	3 595	1 791	3 238	1 604	-357	-9,9
lubaczowski	2 216	1 019	1 930	915	-286	-12,9
łańcucki	3 790	1 755	3 658	1 709	-132	-3,5
mielecki	3 745	2 006	2 493	1 438	-1 252	-33,4
nizański	3 082	1 456	2 963	1 447	-119	-3,9
przemyski	5 036	2 532	4 663	2 350	-373	-7,4
przeworski	4 246	2 178	3 945	2 116	-301	-7,1
ropczycko-sędziszowski	3 549	1 832	2 623	1 372	-926	-26,1
rzeszowski	7 296	3 488	6 216	3 013	-1 080	-14,8
sanocki	2 332	1 188	2 134	1 119	-198	-8,5
stalowowolski	1 742	920	1 234	661	-508	-29,2
strzyżowski	4 791	2 515	4 202	2 240	-589	-12,3
tarnobrzeski	1 995	1 071	1 830	991	-165	-8,3

## Wnioski:

---

(na podstawie danych z tabel: XV, XVI, XVII i XVIII a, b i c)

- W porównaniu ze stanem z 31 XII '15 r. (78 005) liczba bezrobotnych zamieszkałych na wsi spadła o 10 252 osoby.
- Najwyższy spadek bezrobotnych zamieszkałych na wsi odnotowano w następujących powiatach: mieleckim (33,4%), stalowowolskim (29,2%), krośnieńskim (27,7%), ropczycko – sędziszowskim (26,1%).
- Najniższy spadek bezrobotnych zamieszkałych na wsi odnotowano w następujących powiatach: łańcuckim (3,5%), niżańskim (3,9%), leskim (5,3%), jarosławskim (6,8%), przeworskim (7,1%).
- Wyraźna tendencja wskazuje na związek pomiędzy spadkiem ogólnej stopy bezrobocia, a spadkiem liczby osób bezrobotnych zamieszkałych na wsi. W powiatach, gdzie odnotowano znaczny spadek tego wskaźnika, jednocześnie nastąpił większy spadek liczby bezrobotnych zamieszkałych na wsi (powiat ropczycko-sędziszowski: 3,7% do 26,1%; krośnieński: 3,5% do 27,7%; mielecki: 3,4% do 33,4%; powiat stalowowolski (2,5% do 29,2%).

Powodów wskazanej tendencji upatruje się, m.in. w tym, że osoby zamieszkałe na wsi podejmują pracę w większych miastach lub często wyjeżdżają do pracy za granicę.

- Największa liczba osób bezrobotnych zamieszkałych na wsi pozostaje bez zatrudnienia przez okres powyżej 24 miesięcy (19 644), z czego 5 080 to osoby w wieku 25–34 roku życia, 5 059 osób jest w wieku od 35 do 44 roku życia, a 4 687 osób jest w wieku od 45 do 54 lat.
- Osoby z wykształceniem zasadniczym zawodowym (32,3%) to najliczniejsza grupa bezrobotnych zamieszkałych na wsi, kolejną są osoby legitymujące się wykształceniem policealnym i średnim zawodowym (25,2%).
- Udokumentowany staż pracy, który posiadają osoby zarejestrowane jako bezrobotni na wsi wskazuje wyraźnie na najliczniejszą grupę osób bez stażu i z małym stażem pracy (0–5 lat), która łącznie stanowiła 62,3% ogółu bezrobotnych na wsi.

Tabela XVI. BEZROBOTNI ZAMIESZKALI NA WSI WEDŁUG WIEKU,  
WYKSZTAŁCENIA I STAZU PRACY ORAZ CZASU POZOSTAWANIA BEZ PRACY  
Stan na 31 XII '16 r.

Wyszczególnienie	ogółem	Czas pozostawania bez pracy w miesiącach					
		do 1 m-ca	od 1 do 3 m-cy	od 3 do 6 m-cy	od 6 do 12 m-cy	od 12 do 24 m-cy	pow. 24 m-cy
<b>Ogółem</b>	<b>67 753</b>	<b>6 164</b>	<b>12 481</b>	<b>9 588</b>	<b>9 621</b>	<b>10 255</b>	<b>19 644</b>
<b>Wiek w latach</b>							
18-24	12 132	1 739	3 602	2 746	1 573	1 521	951
25-34	21 044	2 094	3 936	3 035	3 394	3 505	5 080
35-44	14 305	1 053	2 176	1 738	2 092	2 187	5 059
45-54	11 920	859	1 760	1 294	1 560	1 760	4 687
55-59	5 713	321	741	548	722	876	2 505
60 i więcej	2 639	98	266	227	280	406	1 362
<b>Wykształcenie</b>							
wyższe	8 082	855	1 797	1 455	1 286	1 234	1 455
policealne i średnie zawodowe	17 066	1 685	3 348	2 680	2 475	2 607	4 271
śędzenie ogólnokształcące	6 314	669	1 386	980	982	927	1 370
zasadnicze zawodowe	21 890	1 951	3 880	2 923	2 936	3 179	7 021
gimnazjalne i poniżej	14 401	1 004	2 070	1 550	1 942	2 308	5 527
<b>Staż pracy</b>							
do 1 roku	13 512	1 630	3 011	2 028	1 880	1 957	3 006
1-5 lat	15 933	1 587	3 098	2 260	2 410	2 459	4 119
5-10 lat	9 547	819	1 617	1 198	1 560	1 472	2 881
10-20 lat	9 338	678	1 489	1 098	1 362	1 380	3 331
20-30 lat	5 078	437	796	598	800	793	1 654
30 lat i więcej	1 552	141	325	248	270	234	334
bez stażu pracy	12 793	872	2 145	2 158	1 339	1 960	4 319

Tabela XVII. BEZROBOTNE KOBIETY ZAMIESZKAŁE NA WSI WEDŁUG WIEKU,  
WYKSZTAŁCENIA I STAZU PRACY ORAZ CZASU POZOSTAWANIA BEZ PRACY  
Stan na 31 XII '16 r.

Wyszczególnienie	ogółem	Czas pozostawania bez pracy w miesiącach					
		do 1 m-ca	od 1 do 3 m-cy	od 3 do 6 m-cy	od 6 do 12 m-cy	od 12 do 24 m-cy	pow. 24 m-cy
<b>Ogółem</b>	<b>35 353</b>	<b>2 256</b>	<b>5 425</b>	<b>4 908</b>	<b>4 980</b>	<b>5 802</b>	<b>11 982</b>
<b>Wiek w latach</b>							
18-24	6 090	644	1 583	1 387	875	929	672
25-34	12 817	822	1 834	1 738	2 053	2 426	3 944
35-44	8 165	381	970	941	1 088	1 317	3 468
45-54	5 786	320	782	598	678	786	2 622
55-59	2 201	83	238	217	261	303	1 099
60 i więcej	294	6	18	27	25	41	177
<b>Wykształcenie</b>							
wyższe	6 043	537	1 221	1 095	995	1 014	1 181
policealne i średnie zawodowe	10 462	697	1 604	1 561	1 503	1 782	3 315
śędzenie ogólnokształcące	4 287	337	787	629	674	715	1 145
zasadnicze zawodowe	9 251	448	1 208	1 127	1 173	1 418	3 877
gimnazjalne i poniżej	5 310	237	605	496	635	873	2 464
<b>Staż pracy</b>							
do 1 roku	7 877	749	1 473	1 191	1 126	1 278	2 060
1-5 lat	8 408	522	1 279	1 185	1 321	1 485	2 616
5-10 lat	4 806	263	625	579	812	831	1 696
10-20 lat	4 414	216	620	502	633	656	1 787
20-30 lat	1 639	116	235	220	260	232	576
30 lat i więcej	358	31	83	71	66	43	64
bez stażu pracy	7 851	359	1 110	1 160	762	1 277	3 183

Tabela XVIII a. BEZROBOTNI ZAM. NA WSI WEDŁUG WIEKU, WYKSZTAŁCENIA I STAŻU PRACY WG CZASU POZOSTAWANIA BEZ PRACY

Stan w końcu roku, województwo podkarpackie, rozkład procentowy

kategorie	liczba bezrobotnych zam na wsi 31 XII '16				czas pozostawania bez pracy w miesiącach																							
	ogółem		w tym kobiety		do 1 m-ca		od 1 do 3 m-cy		od 3 do 6 m-cy		od 6 do 12 m-cy		od 12 do 24 m-cy		pow. 24 m-cy													
	liczba	%	liczba	%	liczba	%	liczba	%	liczba	%	liczba	%	liczba	%	liczba	%	liczba	%										
<b>Ogółem</b>	<b>67 753</b>	<b>100,0</b>	<b>35 353</b>	<b>100,0</b>	<b>6 164</b>	<b>100,0</b>	<b>2 256</b>	<b>100,0</b>	<b>12 481</b>	<b>100,0</b>	<b>5 425</b>	<b>100,0</b>	<b>9 588</b>	<b>100,0</b>	<b>4 908</b>	<b>100,0</b>	<b>9 621</b>	<b>100,0</b>	<b>4 980</b>	<b>100,0</b>	<b>10 255</b>	<b>100,0</b>	<b>5 802</b>	<b>100,0</b>	<b>19 644</b>	<b>100,0</b>	<b>11 982</b>	<b>100,0</b>
<b>wiek w latach</b>																												
18-24	12 132	17,9	6 090	17,2	1 739	28,2	644	28,5	3 602	28,9	1 583	29,2	2 746	28,6	1 387	28,3	1 573	16,3	875	17,6	1 521	14,8	929	16,0	951	4,8	672	5,6
25-34	21 044	31,1	12 817	36,3	2 094	34,0	822	36,4	3 936	31,5	1 834	33,8	3 035	31,7	1 738	35,4	3 394	35,3	2 053	41,2	3 505	34,2	2 426	41,8	5 080	25,9	3 944	32,9
35-44	14 305	21,1	8 165	23,1	1 053	17,1	381	16,9	2 176	17,4	970	17,9	1 738	18,1	941	19,2	2 092	21,7	1 088	21,8	2 187	21,3	1 317	22,7	5 059	25,8	3 468	28,9
45-54	11 920	17,6	5 786	16,4	859	13,9	320	14,2	1 760	14,1	782	14,4	1 294	13,5	598	12,2	1 560	16,2	678	13,6	1 760	17,2	786	13,5	4 687	23,9	2 622	21,9
55-59	5 713	8,4	2 201	6,2	321	5,2	83	3,7	741	5,9	238	4,4	548	5,7	217	4,4	722	7,5	261	5,2	876	8,5	303	5,2	2 505	12,8	1 099	9,2
60 i więcej	2 639	3,9	294	0,8	98	1,6	6	0,3	266	2,1	18	0,3	227	2,4	27	0,6	280	2,9	25	0,5	406	4,0	41	0,7	1 362	6,9	177	1,5

Tabela XVIII b. BEZROBOTNI ZAM. NA WSI WEDŁUG WIEKU, WYKSZTAŁCENIA I STAŻU PRACY WG CZASU POZOSTAWANIA BEZ PRACY

Stan w końcu roku, województwo podkarpackie, rozkład procentowy

kategorie	liczba bezrobotnych zam na wsi 31 XII '16				czas pozostawania bez pracy w miesiącach																							
	ogółem		w tym kobiety		do 1 m-ca		od 1 do 3 m-cy		od 3 do 6 m-cy		od 6 do 12 m-cy		od 12 do 24 m-cy		pow. 24 m-cy													
	liczba	%	liczba	%	liczba	%	liczba	%	liczba	%	liczba	%	liczba	%	liczba	%												
<b>Ogółem</b>	<b>67 753</b>	<b>100,0</b>	<b>35 353</b>	<b>100,0</b>	<b>6 164</b>	<b>100,0</b>	<b>2 256</b>	<b>100,0</b>	<b>12 481</b>	<b>100,0</b>	<b>5 425</b>	<b>100,0</b>	<b>9 588</b>	<b>100,0</b>	<b>4 908</b>	<b>100,0</b>	<b>9 621</b>	<b>100,0</b>	<b>4 980</b>	<b>100,0</b>	<b>10 255</b>	<b>100,0</b>	<b>5 802</b>	<b>100,0</b>	<b>19 644</b>	<b>100,0</b>	<b>11 982</b>	<b>100,0</b>
<b>wykształcenie</b>																												
wyższe	8 082	11,9	6 043	17,1	855	13,9	537	23,8	1 797	14,4	1 221	22,5	1 455	15,2	1 095	22,3	1 286	13,4	995	20,0	1 234	12,0	1 014	17,5	1 455	7,4	1 181	9,9
policealne i średnie	17 066	25,2	10 462	29,6	1 685	27,3	697	30,9	3 348	26,8	1 604	29,6	2 680	28,0	1 561	31,8	2 475	25,7	1 503	30,2	2 607	25,4	1 782	30,7	4 271	21,7	3 315	27,7
średnie ogólnokształcące	6 314	9,3	4 287	12,1	669	10,9	337	14,9	1 386	11,1	787	14,5	980	10,2	629	12,8	982	10,2	674	13,5	927	9,0	715	12,3	1 370	7,0	1 145	9,6
zasadnicze zawodowe	21 890	32,3	9 251	26,2	1 951	31,7	448	19,9	3 880	31,1	1 208	22,3	2 923	30,5	1 127	23,0	2 936	30,5	1 173	23,6	3 179	31,0	1 418	24,4	7 021	35,7	3 877	32,4
gimnazjalne i poniżej	14 401	21,3	5 310	15,0	1 004	16,3	237	10,5	2 070	16,6	605	11,2	1 550	16,2	496	10,1	1 942	20,2	635	12,8	2 308	22,5	873	15,0	5 527	28,1	2 464	20,6

Tabela XVIII c. BEZROBOTNI ZAM. NA WSI WEDŁUG WIEKU, WYKSZTAŁCENIA I STAŻU PRACY WG CZASU POZOSTAWANIA BEZ PRACY

Stan w końcu roku, województwo podkarpackie, rozkład procentowy

kategorie	liczba bezrobotnych zam na wsi 31 XII '16				czas pozostawania bez pracy w miesiącach																							
	ogółem		w tym kobiety		do 1 m-ca		od 1 do 3 m-cy		od 3 do 6 m-cy		od 6 do 12 m-cy		od 12 do 24 m-cy		pow. 24 m-cy													
	liczba	%	liczba	%	liczba	%	liczba	%	liczba	%	liczba	%	liczba	%	liczba	%												
<b>Ogółem</b>	<b>67 753</b>	<b>100,0</b>	<b>35 353</b>	<b>100,0</b>	<b>6 164</b>	<b>100,0</b>	<b>2 256</b>	<b>100,0</b>	<b>12 481</b>	<b>100,0</b>	<b>5 425</b>	<b>100,0</b>	<b>9 588</b>	<b>100,0</b>	<b>4 908</b>	<b>100,0</b>	<b>9 621</b>	<b>100,0</b>	<b>4 980</b>	<b>100,0</b>	<b>10 255</b>	<b>100,0</b>	<b>5 802</b>	<b>100,0</b>	<b>19 644</b>	<b>100,0</b>	<b>11 982</b>	<b>100,0</b>
<b>staż pracy</b>																												
do 1 roku	13 512	19,9	7 877	22,3	1 630	26,4	749	33,2	3 011	24,1	1 473	27,2	2 028	21,2	1 191	24,3	1 880	19,5	1 126	22,6	1 957	19,1	1 278	22,0	3 006	15,3	2 060	17,2
1-5 lat	15 933	23,5	8 408	23,8	1 587	25,7	522	23,1	3 098	24,8	1 279	23,6	2 260	23,6	1 185	24,1	2 410	25,0	1 321	26,5	2 459	24,0	1 485	25,6	4 119	21,0	2 616	21,8
5-10 lat	9 547	14,1	4 806	13,6	819	13,3	263	11,7	1 617	13,0	625	11,5	1 198	12,5	579	11,8	1 560	16,2	812	16,3	1 472	14,4	831	14,3	2 881	14,7	1 696	14,2
10-20 lat	9 338	13,8	4 414	12,5	678	11,0	216	9,6	1 489	11,9	620	11,4	1 098	11,5	502	10,2	1 362	14,2	633	12,7	1 380	13,5	656	11,3	3 331	17,0	1 787	14,9
20-30 lat	5 078	7,5	1 639	4,6	437	7,1	116	5,1	796	6,4	235	4,3	598	6,2	220	4,5	800	8,3	260	5,2	793	7,7	232	4,0	1 654	8,4	576	4,8
30 lat i więcej	1 552	2,3	358	1,0	141	2,3	31	1,4	325	2,6	83	1,5	248	2,6	71	1,4	270	2,8	66	1,3	234	2,3	43	0,7	334	1,7	64	0,5
bez stażu pracy	12 793	18,9	7 851	22,2	872	14,1	359	15,9	2 145	17,2	1 110	20,5	2 158	22,5	1 160	23,6	1 339	13,9	762	15,3	1 960	19,1	1 277	22,0	4 319	22,0	3 183	26,6

## BEZROBOTNI W SZCZEGÓLNEJ SYTUACJI NA RYNKU PRACY

Wśród ogółu bezrobotnych zarejestrowanych w powiatowych urzędach pracy na 31 XII '16 r. odnotowano również grupy osób bezrobotnych zdefiniowane przez ustawę o promocji zatrudnienia i instytucjach rynku pracy na podstawie art. 49 jako pozostające w szczególnej sytuacji na rynku pracy.

Tabela XIX. BEZROBOTNI W SZCZEGÓLNEJ SYTUACJI NA RYNKU PRACY

kategorie	31 XII '15				31 XII '16				wzrost/spadek			
	ogółem		w tym kobiety		ogółem		w tym kobiety		ogółem		w tym kobiety	
	liczba	%	liczba	%	liczba	%	liczba	%	liczba	%	liczba	%
<b>bezrobotni ogółem</b>	<b>123 514</b>	<b>100,0</b>	<b>63 579</b>	<b>100,0</b>	<b>107 567</b>	<b>100,0</b>	<b>56 384</b>	<b>100,0</b>	<b>-15 947</b>	<b>-12,9</b>	<b>-7 195</b>	<b>-11,3</b>
bezrobotni w szczególnej sytuacji na rynku pracy	110 891	---	58 148	---	95 671	---	51 309	---	-15 220	-13,7	-6 839	-11,8
w tym												
do 30 roku życia	42 524	34,4	22 727	35,7	33 604	31,2	18 559	32,9	-8 920	-21,0	-4 168	-18,3
do 25 roku życia	21 884	17,7	10 785	17,0	16 279	15,1	8 249	14,6	-5 605	-25,6	-2 536	-23,5
długotrwale bezrobotni	74 688	60,5	41 123	64,7	64 838	60,3	36 542	64,8	-9 850	-13,2	-4 581	-11,1
powyżej 50 roku życia	27 449	22,2	10 777	17,0	25 194	23,4	9 913	17,6	-2 255	-8,2	-864	-8,0
korzystający ze świadczeń pomocy społecznej	3 175	2,6	1 956	3,1	2 567	2,4	1 631	2,9	-608	-19,1	-325	-16,6
posiadający co najmniej jedno dziecko do 6 roku życia	19 273	15,6	14 979	23,6	18 550	17,2	14 773	26,2	-723	-3,8	-206	-1,4
posiadający co najmniej jedno dziecko niepełnosprawne do 18 roku życia	154	0,1	88	0,1	158	0,1	100	0,2	4	2,6	12	13,6
niepełnosprawni	5 652	4,6	2 715	4,3	4 822	4,5	2 289	4,1	-830	-14,7	-426	-15,7

Tabela XXI. BEZROBOTNI DŁUGOTRWALE

Stan w końcu roku, województwo podkarpackie

kategorie	31 XII '15			31 XII '16			wzrost/spadek liczba	wzrost/spadek %
	bezrobotni długotrwale*			bezrobotni długotrwale*				
	ogółem	w tym kobiety		ogółem	w tym kobiety			
		liczba	%		liczba	%		
<b>województwo</b>	<b>74 688</b>	<b>41 123</b>	<b>55,1</b>	<b>64 838</b>	<b>36 542</b>	<b>56,4</b>	<b>-9 850</b>	<b>-13,2</b>
bieszczadzki	1 074	591	55,0	956	547	57,2	-118	-11,0
brzozowski	4 018	2 435	60,6	3 597	2 154	59,9	-421	-10,5
dębicki	3 729	2 363	63,4	3 156	2 070	65,6	-573	-15,4
jarosławski	5 530	2 882	52,1	4 927	2 664	54,1	-603	-10,9
jasielski	5 140	3 143	61,1	4 521	2 896	64,1	-619	-12,0
kolbuszowski	1 770	956	54,0	1 560	873	56,0	-210	-11,9
krośnieński	2 795	1 640	58,7	1 999	1 215	60,8	-796	-28,5
leski	1 459	703	48,2	1 378	665	48,3	-81	-5,6
leżajski	3 032	1 605	52,9	2 355	1 287	54,6	-677	-22,3
lubaczowski	1 802	911	50,6	1 535	807	52,6	-267	-14,8
łańcucki	2 841	1 396	49,1	2 701	1 361	50,4	-140	-4,9
mielecki	3 756	2 096	55,8	2 771	1 603	57,8	-985	-26,2
nizański	2 683	1 415	52,7	2 678	1 445	54,0	-5	-0,2
przemyski	3 029	1 622	53,5	2 920	1 608	55,1	-109	-3,6
przeworski	3 548	2 037	57,4	3 288	1 924	58,5	-260	-7,3
ropczycko-sędziszowski	2 969	1 703	57,4	2 015	1 179	58,5	-954	-32,1
rzeszowski	5 356	2 615	48,8	4 733	2 363	49,9	-623	-11,6
sanocki	2 157	1 150	53,3	2 057	1 133	55,1	-100	-4,6
stałowowlowski	2 471	1 473	59,6	1 463	898	61,4	-1 008	-40,8
strzyżowski	3 608	2 033	56,3	3 072	1 797	58,5	-536	-14,9
tarnobrzeski	1 410	831	58,9	1 259	747	59,3	-151	-10,7
Krosno	1 022	587	57,4	770	460	59,7	-252	-24,7
Przemysł	2 809	1 499	53,4	2 773	1 536	55,4	-36	-1,3
Rzeszów	5 228	2 621	50,1	5 137	2 636	51,3	-91	-1,7
Tarnobrzeg	1 452	816	56,2	1 217	674	55,4	-235	-16,2

\*Bezrobotny długotrwale – pozostający w rejestrze powiatowego urzędu pracy łącznie przez okres ponad 12 miesięcy w okresie ostatnich 2 lat, z wyłączeniem okresów odbywania stażu i przygotowania zawodowego dorosłych.



Tabela XX. BEZROBOTNI WEDŁUG WIEKU, W TYM DO 30 ROKU ŻYCIA I POWYŻEJ 50 ROKU ŻYCIA  
stan w końcu roku, województwo podkarpackie

kategorie	31 XII '16											
	bezrobotni ogółem			bezrobotni wg wieku								
				do 30 roku życia*			od 31 do 50 roku życia			powyżej 50 roku życia**		
	ogółem	w tym kobiety		ogółem	w tym kobiety		ogółem	w tym kobiety		ogółem	w tym kobiety	
	liczba	%		liczba	%		liczba	%		liczba	%	
<b>województwo</b>	<b>107 567</b>	<b>56 384</b>	<b>52,4</b>	<b>33 604</b>	<b>18 559</b>	<b>55,2</b>	<b>48 769</b>	<b>27 912</b>	<b>57,2</b>	<b>25 194</b>	<b>9 913</b>	<b>39,3</b>
bieszczadzki	1 569	853	54,4	492	284	57,7	709	414	58,4	368	155	42,1
brzozowski	5 437	2 932	53,9	1 558	867	55,6	2 547	1 483	58,2	1 332	582	43,7
dębicki	5 589	3 360	60,1	2 054	1 307	63,6	2 376	1 517	63,8	1 159	536	46,2
jarosławski	7 748	3 911	50,5	2 389	1 262	52,8	3 640	1 991	54,7	1 719	658	38,3
jasielski	7 044	4 041	57,4	2 039	1 234	60,5	3 512	2 182	62,1	1 493	625	41,9
kolbuszowski	2 754	1 385	50,3	895	466	52,1	1 157	669	57,8	702	250	35,6
krośnieński	3 652	1 997	54,7	1 039	612	58,9	1 619	993	61,3	994	392	39,4
leski	2 413	1 125	46,6	685	306	44,7	1 152	604	52,4	576	215	37,3
leżajski	4 276	2 117	49,5	1 621	821	50,6	1 789	985	55,1	866	311	35,9
lubaczowski	2 888	1 386	48,0	1 063	556	52,3	1 166	598	51,3	659	232	35,2
łańcucki	4 561	2 162	47,4	1 549	785	50,7	1 967	1 030	52,4	1 045	347	33,2
mielecki	4 793	2 654	55,4	1 350	815	60,4	2 131	1 304	61,2	1 312	535	40,8
nizański	4 484	2 261	50,4	1 609	835	51,9	1 864	1 046	56,1	1 011	380	37,6
przemyski	4 663	2 350	50,4	1 631	878	53,8	2 090	1 116	53,4	942	356	37,8
przeworski	5 286	2 840	53,7	1 805	1 042	57,7	2 460	1 412	57,4	1 021	386	37,8
ropczycko-sędziszowski	3 695	1 975	53,5	1 391	765	55,0	1 722	977	56,7	582	233	40,0
rzeszowski	7 596	3 739	49,2	2 653	1 332	50,2	3 284	1 858	56,6	1 659	549	33,1
sanocki	3 712	1 915	51,6	1 118	664	59,4	1 592	871	54,7	1 002	380	37,9
stałowowolski	3 082	1 644	53,3	914	532	58,2	1 318	787	59,7	850	325	38,2
strzyżowski	4 746	2 504	52,8	1 476	816	55,3	2 222	1 282	57,7	1 048	406	38,7
tarnobrzegi	2 331	1 277	54,8	760	459	60,4	1 014	612	60,4	557	206	37,0
Krosno	1 415	777	54,9	316	159	50,3	695	432	62,2	404	186	46,0
Przemyśl	3 866	2 023	52,3	830	462	55,7	1 970	1 069	54,3	1 066	492	46,2
Rzeszów	7 884	4 056	51,4	1 869	1 026	54,9	3 733	2 095	56,1	2 282	935	41,0
Tarnobrzeg	2 083	1 100	52,8	498	274	55,0	1 040	585	56,3	545	241	44,2

\* Bezrobotny do 30 roku życia – do dnia zastosowania wobec niego usług lub instrumentów rynku pracy nie ukończył 30 roku życia.

\*\* Bezrobotny powyżej 50 roku życia – w dniu zastosowania wobec niego usług lub instrumentów rynku pracy ukończył co najmniej 50 rok życia.

## Wnioski:

(na podstawie danych z tabel: XIX, XX i XXI)

- Najliczniejszą grupą osób w szczególnej sytuacji na rynku pracy są osoby długotrwale bezrobotne 64 838 (60,3%) – jednakże w stosunku do roku '15 (74 688) liczba ta spadła o 9 850 osób.
- Odnotowano nieznaczny spadek udziału osób długotrwale bezrobotnych, które to na koniec '16 roku stanowiły 60,3% ogólnej liczby bezrobotnych (na koniec '15 roku było to 60,5% ogółu).
- Największy odsetek osób długotrwale bezrobotnych notuje się w powiatach: dębickim (65,6%), jasielskim (64,1%) i stałowowolskim (61,4%).
- Najmniejszy odsetek osób długotrwale bezrobotnych notuje się w powiatach: leskim (48,3%), rzeszowskim (49,9%) i łańcuckim (50,4%).

- W stosunku do 2015 r. odnotowano spadek osób długotrwale bezrobotnych we wszystkich powiatach – w tym największy w: stalowowolskim (40,8%), ropczycko–sędziszowskim (32,1%), krośnieńskim (28,5%) i mieleckim (26,2%).
- Drugą w kolejności pod względem liczebności stanowi grupa osób do 30 roku życia, która w 2016 r. obejmowała 33 604 osoby (31,2%) – jednak w stosunku do roku ‘15 (42 524) liczba ta spadła o 8 920 osób.
- Najwięcej osób bezrobotnych w grupie do 30 roku życia odnotowuje się w powiatach: rzeszowskim (2 653), jarosławskim (2 389), dębickim (2 054), jasielskim (2 039) i m. Rzeszowie (1 869).
- Najmniej osób bezrobotnych w grupie do 30 roku życia odnotowuje się w: m. Krośnie (316), powiecie bieszczadzkim (492), m. Tarnobrzegu (498), leskim (685) i tarnobrzesckim (760).
- Na koniec 2016 r. w porównaniu do stanu z końca 2015 r. zmniejszyła się liczba bezrobotnych do 25 roku życia o 5 605 osób. Osoby do 25 roku życia obejmowały 15,1% ogółu bezrobotnych.
- Trzecią w kolejności pod względem liczebności stanowi grupa osób powyżej 50 roku życia, która obejmuje 25 194 osób (23,4%) – w stosunku do ‘15 r. (27 449) liczba ta spadła o 2 255 osób.
- Na koniec 2016 roku wzrósł udział bezrobotnych po 50 roku życia, które stanowiły 23,4% ogółu bezrobotnych (v. s. na koniec ‘15 r. było to 22,2% ogółu bezrobotnych).
- Najwięcej osób bezrobotnych w grupie powyżej 50 roku życia odnotowuje się w: m. Rzeszowie (2 282) oraz w powiatach: jarosławskim (1 719), rzeszowskim (1 659), jasielskim (1 493).
- Najmniej osób bezrobotnych w grupie powyżej 50 roku życia odnotowuje się w powiecie bieszczadzkim (368), m. Krośnie (404), m Tarnobrzegu (545), powiecie tarnobrzesckim (557), leskim (576), ropczycko-sędziszowskim (582).

## BEZROBOTNI WEDŁUG POLSKIEJ KLASYFIKACJI DZIAŁALNOŚCI

Tabela XXII. BEZROBOTNI POPRZEDNIO PRACUJĄCY  
WEDŁUG POLSKIEJ KLASYFIKACJI DZIAŁALNOŚCI (PKD)  
stan w końcu roku, województwo podkarpackie

katégorie	bezrobotni poprzednio pracujący 31 XII '16	%	w tym zwolnieni z przyczyn dot. zakładów pracy	oferty pracy zgłoszone w 2016 r.
<b>Ogółem</b>	<b>88 964</b>	<b>100,00</b>	<b>4 277</b>	<b>72 037</b>
w tym wybrane sekcje PKD:				
przetwórstwo przemysłowe	17 161	19,3	1 198	13 840
handel hurtowy i detaliczny, naprawa pojazdów samochodowych i motocykli	16 863	19,0	1 057	13 862
budownictwo	10 488	11,8	451	9 084
pozostała działalność usługowa	5 252	5,9	166	2 344
administracja publiczna i obrona narodowa; obowiązkowe zabezpieczenia społeczne	4 451	5,0	47	5 260
działalność w zakresie usług administrowania i działalność wspierająca	4 608	5,2	111	6 814
działalność związana z zakwaterowaniem i usługami gastronomicznymi	3 410	3,8	147	3 031
rolnictwo, leśnictwo, łowiectwo i rybactwo	3 375	3,8	84	895
transport i gospodarka magazynowa	2 550	2,9	200	3 339
edukacja	2 490	2,8	98	2 778
działalność profesjonalna, naukowa i techniczna	2 544	2,9	132	3 920
opieka zdrowotna i pomoc społeczna	2 276	2,6	102	3 110
działalność finansowa i ubezpieczeniowa	1 082	1,2	109	767
działalność związana z kulturą rozrywką i rekreacją	830	0,9	23	847

### Wnioski:

(na podstawie danych z tabeli XXII)

- Najwięcej osób bezrobotnych pracowało poprzednio w zakładach pracy należących do następujących sekcji PKD: przetwórstwo przemysłowe (19,3%), handel, łącznie z naprawami (19,0%), budownictwo (11,8%), pozostała działalność usługowa (5,9%),

działalność w zakresie usług administrowania i działalności wspierającej (5,2%), administracja publiczna i obrona narodowa (5,0%).

- Najmniej osób bezrobotnych pracowało poprzednio w zakładach pracy należących do następujących sekcji PKD: działalność związana z kulturą rozrywką i rekreacją (0,9%), działalność finansowa i ubezpieczeniowa (1,2%), opieka zdrowotna i pomoc społeczna (2,6%), edukacja (2,8%), działalność profesjonalna, naukowa i techniczna (2,9%), transport i gospodarka magazynowa (2,9%), rolnictwo, łowiectwo, leśnictwo i rybactwo (3,8%), działalność związana z zakwaterowaniem i usługami gastronomicznymi (3,8%).

## BEZROBOTNI WEDŁUG ZAWODÓW

Tabela XXIV. BEROBOTNI WG GRUP ZAWODÓW  
stan w końcu roku, województwo podkarpackie

grupy zawodów	kody zawodów (wg KZiS)	liczba bezrobotnych 31 XII '16	%*
<b>PRZEDSTAWICIELE WŁADZ PUBLICZNYCH, WYŻSI URZĘDNIICY I KIEROWNICY*</b>	<b>1</b>	<b>530</b>	<b>0,6</b>
Przedstawiciele władz publicznych, wyżsi urzędnicy i dyrektorzy generalni**	11	81	15,3
Kierownicy do spraw zarządzania i handlu	12	170	32,1
Kierownicy do spraw produkcji i usług	13	136	25,7
Kierownicy w branży hotelarskiej, handlu i innych branżach usługowych	14	143	27,0
<b>SPECJALIŚCI</b>	<b>2</b>	<b>12 965</b>	<b>13,9</b>
Specjaliści nauk fizycznych, matematycznych i technicznych	21	2 475	19,1
Specjaliści do spraw zdrowia	22	770	5,9
Specjaliści nauczania i wychowania	23	2 180	16,8
Specjaliści do spraw ekonomicznych i zarządzania	24	4 269	32,9
Specjaliści do spraw technologii informacyjno-komunikacyjnych	25	264	2,0
Specjaliści z dziedziny prawa, dziedzin społecznych i kultury	26	3 007	23,2
<b>TECHNICY I INNY ŚREDNI PERSONEL</b>	<b>3</b>	<b>15 280</b>	<b>16,3</b>
Średni personel nauk fizycznych, chemicznych i technicznych	31	7 068	46,3
Średni personel do spraw zdrowia	32	2 433	15,9
Średni personel do spraw biznesu i administracji	33	3 944	25,8
Średni personel z dziedziny prawa, spraw społecznych, kultury i pokrewny	34	1 173	7,7
Technicy informatycy	35	662	4,3
<b>PRACOWNICY BIUROWI</b>	<b>4</b>	<b>4 116</b>	<b>4,4</b>
Sekretarki, operatorzy urządzeń biurowych i pokrewni	41	1 540	37,4
Pracownicy obsługi klienta	42	883	21,5
Pracownicy do spraw finansowo-statystycznych i ewidencji materiałowej	43	1 456	35,4
Pozostali pracownicy obsługi biura	44	237	5,8

<b>PRACOWNICY USŁUG I SPRZEDAWCY</b>	<b>5</b>	<b>18 537</b>	<b>19,8</b>
Pracownicy usług osobistych	51	8 282	44,7
Sprzedawcy i pokrewni	52	9 273	50,0
Pracownicy opieki osobistej i pokrewni	53	518	2,8
Pracownicy usług ochrony	54	464	2,5
<b>ROLNICY, OGRODNICY, LEŚNICY I RYBACY</b>	<b>6</b>	<b>1 943</b>	<b>2,1</b>
Rolnicy produkcji towarowej	61	1 405	72,3
Leśnicy i rybacy	62	392	20,2
Rolnicy i rybacy pracujący na własne potrzeby	63	146	7,5
<b>ROBOTNICY PRZEMYSŁOWI I RZEMIEŚLNICY</b>	<b>7</b>	<b>25 611</b>	<b>27,4</b>
Robotnicy budowlani i pokrewni (z wyłączeniem elektryków)	71	6 682	26,1
Robotnicy obróbki metali, mechanicy maszyn i urządzeń i pokrewni	72	8 805	34,4
Rzemieślnicy i robotnicy poligraficzni	73	1 194	4,7
Elektrycy i elektronicy	74	1 710	6,7
Robotnicy w przetwórstwie spożywczym, obróbce drewna, produkcji wyrobów tekstylnych i pokrewni	75	7 220	28,2
<b>OPERATORZY I MONTERZY MASZYN I URZĄDZEŃ</b>	<b>8</b>	<b>6 018</b>	<b>6,4</b>
Operatorzy maszyn i urządzeń wydobywczych i przetwórczych	81	2 927	48,6
Monterzy	82	629	10,5
Kierowcy i operatorzy pojazdów	83	2 462	40,9
<b>PRACOWNICY WYKONUJĄCY PRACE PROSTE</b>	<b>9</b>	<b>8 466</b>	<b>9,1</b>
Pomoce domowe i sprzątaczk	91	1 741	20,6
Robotnicy wykonujący prace proste w rolnictwie, leśnictwie, leśnictwie i rybactwie	92	414	4,9
Robotnicy wykonujący prace proste w górnictwie, przemyśle, budownictwie i transporcie	93	4 624	54,6
Pracownicy wykonujący prace proste związane z przygotowywaniem posiłków	94	480	5,7
Sprzedawcy uliczni i pracownicy świadczący usługi na ulicach	95	21	0,2
Ładowacze nieczystości i inni pracownicy wykonujący prace proste	96	1 186	14,0
<b>SIŁY ZBROJNE</b>	<b>0</b>	<b>41</b>	<b>0,0</b>
Oficerowie sił zbrojnych	1	2	4,9
Podoficerowie sił zbrojnych	2	1	2,4
Żołnierze szeregowi	3	38	92,7
<b>BEZROBOTNI BEZ ZAWODU***</b>	<b>A</b>	<b>14 060</b>	<b>13,1</b>
<b>BEZROBOTNI Z ZAWODEM</b>	<b>B</b>	<b>93 507</b>	<b>100,0</b>
<b>Ogółem</b>	<b>AB</b>	<b>107 567</b>	<b>---</b>

\* W jednocyfrowych grupach zawodów, odsetek w stosunku do liczby bezrobotnych ogółem z zawodem (B=100%).

\*\* Wartości procentowe odpowiadające grupom dwucyfrowym obliczono dla danej grupy jednocyfrowej (GJ=100%).

\*\*\* Odsetek dla bezrobotnych bez zawodu w stosunku do "ogółem" (A+B=100%).

#### Wnioski:

(na podstawie danych z tabeli XXIV)

- Na dzień 31 XII '16 r. odnotowano największą liczbę bezrobotnych w następujących grupach zawodów: robotnicy przemysłowi i rzemieślnicy – 25 611 (27,4%), pracownicy

usług osobistych i sprzedawcy – 18 537 (19,8%), technicy i inny średni personel – 15 280 (16,3%), specjaliści – 12 965 (13,9%), pracownicy przy pracach prostych – 8 466 (9,1%).

- Najmniej bezrobotnych odnotowano w następujących grupach zawodów: siły zbrojne – 41 (0,04%), przedstawiciele władz publicznych, wyżsi urzędnicy i kierownicy – 530 (0,6%), rolnicy, ogrodnicy, leśnicy i rybacy – 1 943 (2,1%), pracownicy biurowi – 4 116 (4,4%), operatorzy i monterzy maszyn i urządzeń – 6 018 (6,4%).
- Znaczną zbiorowość wśród bezrobotnych, tj. 14 060 stanowiły osoby bez określonego zawodu (13,1%).

Tabela XXIII. ZMIANY LICZB BEZROBOTNYCH WEDŁUG GRUP ZAWODOWYCH  
województwo podkarpackie

grupy zawodów	kody zawodów (wg KZiS)	bezrobotni ogółem		wzrost/spadek
		31 XII '15	31 XII '16	
PRZEDSTAWICIELE WŁADZ PUBLICZNYCH, WYŻSI URZĘDNICY I KIEROWNICY	1	529	530	1
SPECJALIŚCI	2	14 227	12 965	-1 262
TECHNICY I INNY ŚREDNI PERSONEL	3	17 266	15 280	-1 986
PRACOWNICY BIUROWI	4	4 466	4 116	-350
PRACOWNICY USŁUG I SPRZEDAWCY	5	20 873	18 537	-2336
ROLNICY, OGRODNICY, LEŚNICY I RYBACY	6	2 214	1 943	-271
ROBOTNICY PRZEMYSŁOWI I RZEMIEŚLNICY	7	29 994	25 611	-4 383
OPERATORZY I MONTERZY MASZYN I URZĄDZEŃ	8	6 947	6 018	-929
PRACOWNICY WYKONUJĄCY PRACE PROSTE	9	9 642	8 466	-1176
SIŁY ZBROJNE	0	47	41	-6
bezrobotni bez zawodu	A	17 309	14 060	-3 249
bezrobotni z zawodem	B	106 205	93 507	-12 698
<b>Ogółem</b>	<b>AB</b>	<b>123 514</b>	<b>107 567</b>	<b>-15 947</b>

#### Wnioski:

(na podstawie danych z tabeli XXIII)

- W dniu 31 XII '16 r. w porównaniu do stanu z 31 XII '15 r. odnotowano wzrost liczby bezrobotnych w przypadku tylko jednej grupy zawodów: przedstawiciele władz publicznych, wyższych urzędników i kierowników (o 1 osobę bezrobotną).
- W pozostałych grupach odnotowano spadki. Zmiany, które kumulowały znaczną ilość bezrobotnych były następujące: robotnicy przemysłowi i rzemieślnicy (spadek o 4 383

bezrobotnych), pracownicy usług osobistych i sprzedawcy (spadek o 2 336), technicy i inny średni personel (spadek o 1 986) oraz grupa „specjaliści” (spadek o 1 262),

- Spadek nastąpił również w grupie osób bez zawodu (3 249).
- W grupie osób bez zawodu spadek w stosunku do liczby z końca 2015 r. wyniósł 18,8% (podczas gdy spadek liczby osób bezrobotnych posiadających zawód wyniósł 12,0%).

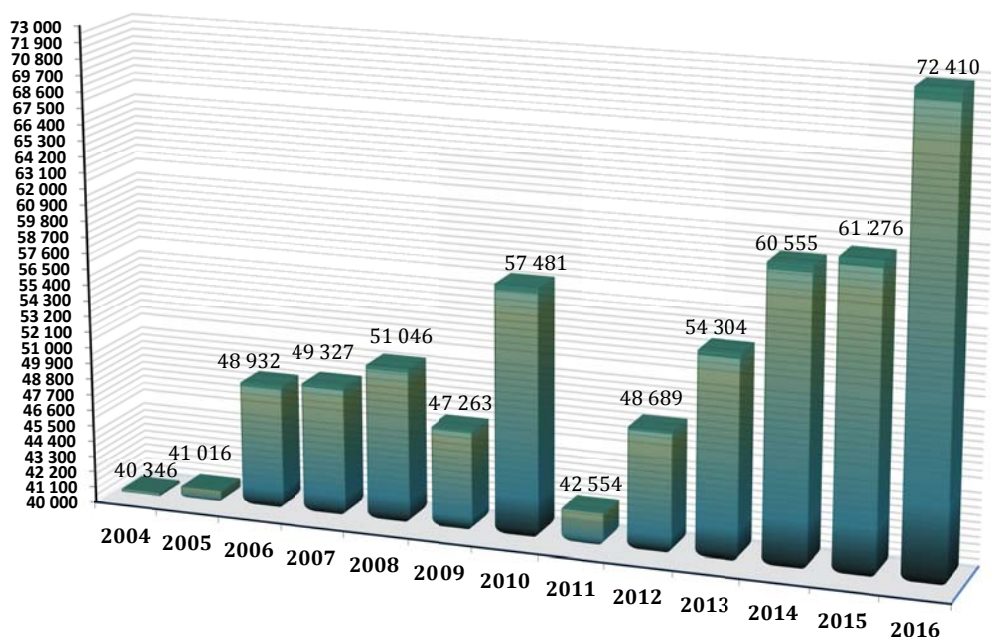
## WOLNE MIEJSCA PRACY I MIEJSCA AKTYWIZACJI ZAWODOWEJ

Tabela XXVI. ZMIANY W LICZBIE WOLNYCH MIEJSC PRACY I MIEJSC AKTYWIZACJI ZAWODOWEJ ZGŁOSZONYCH PRZEZ PRACODAWCÓW DO PUP województwo podkarpackie, w okresie roku sprawozdawczego

powiaty	2015				2016				wzrost/spadek				wzrost/spadek w %			
	ogółem	w tym		średnia liczba osób bezrobotnych na 1 ofertę pracy w roku	ogółem	w tym		średnia liczba osób bezrobotnych na 1 ofertę pracy w roku	razem	w tym		średnia liczba osób bezrobotnych na 1 ofertę pracy w roku	razem	w tym		średnia liczba osób bezrobotnych na 1 ofertę pracy w roku
		pracy subsydiowanej	z sektora publicznego			pracy subsydiowanej	z sektora publicznego			pracy subsydiowanej	z sektora publicznego			pracy subsydiowanej	z sektora publicznego	
<b>województwo</b>	<b>61 276</b>	<b>28 848</b>	<b>10 235</b>	<b>25</b>	<b>72 410</b>	<b>31 407</b>	<b>10 229</b>	<b>19</b>	<b>11 134</b>	<b>2 559</b>	<b>-6</b>	<b>-6</b>	<b>18,2</b>	<b>8,9</b>	<b>-0,1</b>	<b>-24,8</b>
bieszczadzki	564	371	151	37	704	443	198	27	140	72	47	-10	24,8	19,4	31,1	-28,0
brzozowski	1 529	1 322	385	48	1 626	1 348	423	41	97	26	38	-7	6,3	2,0	9,9	-14,7
dębicki	4 436	1 498	511	18	4 780	1 508	435	15	344	10	-76	-3	7,8	0,7	-14,9	-18,4
jarosławski	3 632	2 228	689	29	4 536	2 147	644	21	904	-81	-45	-8	24,9	-3,6	-6,5	-27,6
jasieński	1 605	1 210	296	60	2 057	1 571	322	43	452	361	26	-18	28,2	29,8	8,8	-29,1
kolbuszowski	1 652	929	271	24	2 449	1 033	305	14	797	104	34	-10	48,2	11,2	12,5	-42,4
krośnieński	1 126	646	172	57	1 329	727	143	38	203	81	-29	-19	18,0	12,5	-16,9	-32,8
leski	641	397	112	45	665	404	104	41	24	7	-8	-4	3,7	1,8	-7,1	-8,6
leżajski	1 558	892	291	38	1 638	1 015	339	33	80	123	48	-5	5,1	13,8	16,5	-12,1
lubaczowski	1 648	1 149	538	25	2 095	1 314	522	17	447	165	-16	-8	27,1	14,4	-3,0	-32,7
łańcucki	1 874	1 018	467	32	1 917	1 033	437	27	43	15	-30	-4	2,3	1,5	-6,4	-13,0
mielecki	4 969	1 814	451	17	8 249	2 474	544	8	3 280	660	93	-8	66,0	36,4	20,6	-50,3
niżański	1 769	1 232	566	33	1 694	1 123	479	31	-75	-109	-87	-2	-4,2	-8,8	-15,4	-6,7
przemyski	743	589	320	82	900	699	377	63	157	110	57	-19	21,1	18,7	17,8	-23,3
przeworski	2 675	1 965	917	26	2 862	1 915	860	22	187	-50	-57	-3	7,0	-2,5	-6,2	-12,8
ropczycko-sędziszowski	2 458	1 494	422	25	3 030	1 486	343	18	572	-8	-79	-7	23,3	-0,5	-18,7	-27,0
rzeszowski	3 316	929	342	33	4 161	1 157	498	23	845	228	156	-10	25,5	24,5	45,6	-29,2
sanocki	2 053	1 000	237	26	2 032	989	209	23	-21	-11	-28	-3	-1,0	-1,1	-11,8	-13,2
stalowowolski	3 385	1 350	549	17	3 231	1 419	473	14	-154	69	-76	-3	-4,5	5,1	-13,8	-18,1
strzyżowski	2 118	1 273	607	30	2 004	1 302	529	29	-114	29	-78	-1	-5,4	2,3	-12,9	-3,4
tarnobrzeski	1 886	856	419	17	1 652	847	365	18	-234	-9	-54	0	-12,4	-1,1	-12,9	1,6
Krosno	1 513	627	212	15	1 636	780	236	12	123	153	24	-4	8,1	24,4	11,3	-24,3
Przemysł	2 159	1 186	412	24	2 418	1 337	453	20	259	151	41	-4	12,0	12,7	10,0	-17,2
Rzeszów	10 015	1 950	426	10	12 921	2 351	605	8	2 906	401	179	-3	29,0	20,6	42,0	-27,2
Tarnobrzeg	1 952	923	472	16	1 824	985	386	15	-128	62	-86	-1	-6,6	6,7	-18,2	-6,5



Wykres 11. Wolne miejsca pracy i miejsca aktywizacji zawodowej (oferty pracy) zgłoszone do PUP w latach 2004–2016



#### Wnioski:

(na podstawie danych z tabeli XXVI i wykresu 11)

- Widoczna jest wyraźna tendencja wzrostu liczby wolnych miejsc pracy oraz miejsc aktywizacji zawodowej zgłaszanych przez pracodawców. W latach ‘04–‘08 następował wzrost liczby wolnych miejsc pracy i aktywizacji zawodowej. W ‘09 r. odnotowano ich spadek w porównaniu do ‘08 r. – o 3 783 oferty. W ‘11 r. ponownie odnotowano spadek do poziomu najniższego od ‘06 roku, po którym od roku 2012 następuje ponowny wzrost ofert zgłoszonych przez pracodawców do PUP. W ‘16 r. w porównaniu do roku poprzedniego nastąpił wzrost o 11 134 ofert.
- W 2016 roku w województwie podkarpackim odnotowano największą od 2004 roku ilość zgłoszonych ofert pracy (72 410).
- W 2016 r. pracodawcy zgłosili do powiatowych urzędów pracy łącznie 72 410 wolnych miejsc pracy i miejsc aktywizacji zawodowej, z których 31 407 (43,4%) było ofertami pracy subsydiowanej (w 15 r. oferty subsydiowane to 47,1% ogółu zgłoszonych wolnych miejsc pracy i miejsc aktywizacji zawodowej). Jednocześnie „odpływ” bezrobotnych z rejestru z powodu podjęcia pracy pokazuje, że jedynie 22,6% z nich (19 384 osoby spośród 85 617 osób) podjęło zatrudnienie subsydiowane.
- Spośród ogólnej liczby ofert zgłoszonych w ‘16 r. (72 410) – 10 229 (14,1%) pochodziło z sektora publicznego. Jest to zbliżone ze strukturą zatrudnienia w województwie. Ostatnie

dostępne dane pochodzą z 2015 r. Mniej niż 20% zatrudnionych w sektorze publicznym to 18,8% spośród wszystkich zatrudnionych.

- 166 ofert, tj. 0,2% spośród wszystkich stanowiły oferty dla osób, którym nie upłynął okres 12 miesięcy od dnia ukończenia nauki.
- Niewielka ilość wolnych miejsc pracy i miejsc aktywizacji zawodowej dotyczyła osób posiadających orzeczenie o niepełnosprawności, zdolnych jednocześnie do podjęcia pracy – 3 255 ofert, tj. 4,5% wszystkich.
- Istnieje znaczne zróżnicowanie przestrzenne ilości ofert zgłaszanych do publicznego pośrednictwa pracy – w poszczególnych powiatach. W 2016 r. w większości urzędów pracy wzrost liczby wolnych miejsc pracy lub miejsc aktywizacji zawodowej dotyczył 19 powiatów lub miast na prawach powiatów. Największy wzrost ofert zatrudnienia lub miejsc aktywizacji zawodowej nastąpił w: powiecie mieleckim – wzrost o 3 280 wolnych miejsc pracy i aktywizacji zawodowej, m. Rzeszowie – 2 906, powiecie jarosławskim – 904 i rzeszowskim (845),

Niskie spadki odnotowano w 6 powiatach, w tym największe w: powiecie tarnobrzeskim – spadek o 234 wolnych miejsc pracy i miejsc aktywizacji zawodowej, powiecie stalowowolskim – 154 oraz m. Tarnobrzegu – 128.

- Nominalnie w okresie '16 r. najwięcej wolnych miejsc pracy i miejsc aktywizacji zawodowej zgłosili pracodawcy z terenu następujących powiatów (lub miast na prawach powiatów): m. Rzeszowa – 12 921 wolnych miejsc pracy i miejsc aktywizacji zawodowej, powiatu mieleckiego – 8 249, powiatu dębickiego – 4 780.

Najmniej zaś z powiatów: leskiego – 665 wolnych miejsc pracy i aktywizacji zawodowej, bieszczadzkiego – 704, przemyskiego – 900.

- Wolne miejsca pracy i miejsca aktywizacji zawodowej, które zostały subsydiowane ze środków Funduszu Pracy, łagodziły w pewnym zakresie, trudną sytuację na lokalnych rynkach pracy w poszczególnych powiatach. W 2016 r. największy udział ofert subsydiowanych w ogólnej liczbie wolnych miejsc pracy i aktywizacji zawodowej odnotowano w powiatach: brzozowskim – 82,9%, przemyskim – 77,7%, jasielskim – 76,4%.

Najniższy udział miejsc pracy subsydiowanej w ogólnej liczbie ofert pracy zgłoszonych do PUP przez pracodawców odnotowano w: m. Rzeszowie – 18,2%, powiecie rzeszowskim – 27,8%, powiecie mieleckim – 30,0% i powiecie dębickim – 31,5%.

- W województwie podkarpackim w '16 roku na jedno wolne miejsce pracy i miejsce aktywizacji zawodowej przypadało średnio 19 bezrobotnych (w '15 roku – 25 bezrobotnych). Sytuacja w tym zakresie była najkorzystniejsza w: m. Rzeszowie i powiecie mieleckim – po 8 bezrobotnych na jedno wolne miejsce pracy lub aktywizacji zawodowej.

Tabela XXVII. WOLNE MIEJSCA PRACY I MIEJSCA AKTYWIZACJI ZAWODOWEJ  
ZGŁOSZONE PRZEZ PRACODAWCÓW DO PUP  
w okresie roku, województwo podkarpackie

grupy zawodów	kody zawodów (wg KZiS)	oferty pracy w '16 r.	%*
<b>PRZEDSTAWICIELE WŁADZ PUBLICZNYCH, WYŻSI URZĘDNIICY I KIEROWNICY*</b>	<b>1</b>	<b>452</b>	<b>0,6</b>
Przedstawiciele władz publicznych, wyżsi urzędnicy i dyrektorzy generalni**	11	34	7,5
Kierownicy do spraw zarządzania i handlu	12	147	32,5
Kierownicy do spraw produkcji i usług	13	165	36,5
Kierownicy w branży hotelarskiej, handlu i innych branżach usługowych	14	106	23,5
<b>SPECJALIŚCI</b>	<b>2</b>	<b>4 808</b>	<b>6,7</b>
Specjaliści nauk fizycznych, matematycznych i technicznych	21	1 125	23,4
Specjaliści do spraw zdrowia	22	674	14,0
Specjaliści nauczania i wychowania	23	894	18,6
Specjaliści do spraw ekonomicznych i zarządzania	24	1 431	29,8
Specjaliści do spraw technologii informacyjno-komunikacyjnych	25	176	3,7
Specjaliści z dziedziny prawa, dziedzin społecznych i kultury	26	508	10,6
<b>TECHNICY I INNY ŚREDNI PERSONEL</b>	<b>3</b>	<b>7 560</b>	<b>10,5</b>
Średni personel nauk fizycznych, chemicznych i technicznych	31	2 395	31,7
Średni personel do spraw zdrowia	32	900	11,9
Średni personel do spraw biznesu i administracji	33	2 943	38,9
Średni personel z dziedziny prawa, spraw społecznych, kultury i pokrewny	34	1 111	14,7
Technicy informatycy	35	211	2,8
<b>PRACOWNICY BIUROWI</b>	<b>4</b>	<b>8 428</b>	<b>11,7</b>
Sekretarki, operatorzy urządzeń biurowych i pokrewni	41	4 309	51,1
Pracownicy obsługi klienta	42	662	7,9
Pracownicy do spraw finansowo-statystycznych i ewidencji materiałowej	43	2 880	34,2
Pozostali pracownicy obsługi biura	44	577	6,8
<b>PRACOWNICY USŁUG I SPRZEDAWCY</b>	<b>5</b>	<b>17 172</b>	<b>23,8</b>
Pracownicy usług osobistych	51	6 917	40,3
Sprzedawcy i pokrewni	52	8 465	49,3
Pracownicy opieki osobistej i pokrewni	53	934	5,4

Pracownicy usług ochrony	54	856	5,0
<b>ROLNICY, OGRODNICY, LEŚNICY I RYBACY</b>	<b>6</b>	<b>413</b>	<b>0,6</b>
Rolnicy produkcji towarowej	61	288	69,7
Leśnicy i rybacy	62	123	29,8
Rolnicy i rybacy pracujący na własne potrzeby	63	2	0,5
<b>ROBOTNICY PRZEMYSŁOWI I RZEMIEŚLNICY</b>	<b>7</b>	<b>15 349</b>	<b>21,3</b>
Robotnicy budowlani i pokrewni (z wyłączeniem elektryków)	71	5 387	35,1
Robotnicy obróbki metali, mechanicy maszyn i urządzeń i pokrewni	72	5 376	35,0
Rzemieślnicy i robotnicy poligraficzni	73	378	2,5
Elektrycy i elektronicy	74	1 461	9,5
Robotnicy w przetwórstwie spożywczym, obróbce drewna, produkcji wyrobów tekstylnych i pokrewni	75	2 747	17,9
<b>OPERATORZY I MONTERZY MASZYN I URZĄDZEŃ</b>	<b>8</b>	<b>8 887</b>	<b>12,3</b>
Operatorzy maszyn i urządzeń wydobywczych i przetwórczych	81	3 848	43,3
Monterzy	82	636	7,2
Kierowcy i operatorzy pojazdów	83	4 403	49,5
<b>PRACOWNICY WYKONUJĄCY PRACE PROSTE</b>	<b>9</b>	<b>8 968</b>	<b>12,4</b>
Pomoce domowe i sprzątaczk	91	1 613	18,0
Robotnicy wykonujący prace proste w rolnictwie, leśnictwie, leśnictwie i rybactwie	92	531	5,9
Robotnicy wykonujący prace proste w górnictwie, przemyśle, budownictwie i transporcie	93	4 351	48,5
Pracownicy wykonujący prace proste związane z przygotowaniem posiłków	94	1 322	14,7
Sprzedawcy uliczni i pracownicy świadczący usługi na ulicach	95	26	0,3
Ładowacze nieczystości i inni pracownicy wykonujący prace proste	96	1 125	12,5
<b>SIŁY ZBROJNE</b>	<b>0</b>	<b>0</b>	<b>0,0</b>
Oficerowie sił zbrojnych	1	0	---
Podoficerowie sił zbrojnych	2	0	---
Żołnierze szeregowi	3	0	---
<b>OFERTY BEZ ZAWODU***</b>	<b>A</b>	<b>0</b>	<b>0,0</b>
<b>OFERTY Z ZAWODEM</b>	<b>B</b>	<b>72 037</b>	<b>100,0</b>
<b>Ogółem</b>	<b>AB</b>	<b>72 037</b>	<b>---</b>

\* W jednocyfrowych grupach zawodów, odsetek w stosunku do liczby ofert ogółem z zawodem (B=100%).

\*\* Wartości procentowe odpowiadające grupom dwucyfrowym obliczono dla danej grupy jednocyfrowej (GJ=100%).

\*\*\* Odsetek dla ofert bez zawodu w stosunku do "ogółem" (A+B=100%).

#### Wnioski:

(na podstawie danych z Tabeli XXVII)

- Wolne miejsca pracy i miejsca aktywizacji zawodowej adresowane były najczęściej do osób bezrobotnych z następujących grup zawodów: pracownicy usług i sprzedawcy – 17 172 (23,8% ogółu zgłoszonych do PUP ofert pracy), robotnicy przemysłowi i rzemieślnicy – 15 349 (21,3%), pracownicy przy pracach prostych – 8 968 (12,4%),

operatorzy i monterzy maszyn i urządzeń – 8 887 (12,3%), pracownicy biurowi – 8 428 (11,7%).

## WYDATKI Z FUNDUSZU PRACY NA AKTYWNE FORMY PROMOCJI ZATRUDNIENIA

Tabela XXVIII. WYDATKI REALIZOWANE Z FUNDUSZU PRACY województwo podkarpackie, aktywne i pasywne formy promocji zatrudnienia

Kategorie	2015			2016		
	w mln zł	% do ogółem	% aktywnych form	w mln zł	%	% aktywnych form
<b>Ogółem</b>	<b>490,37</b>	<b>100,00</b>	<b>---</b>	<b>511,32</b>	<b>100,00</b>	<b>---</b>
zasiłki dla bezrobotnych	168,33	34,33	---	152,91	29,90	---
aktywne formy promocji zatrudnienia	298,24	60,82	100,00	334,56	65,43	100,00
<i>z aktywnych form:</i>						
staże	101,99	20,79	34,18	99,01	19,36	29,59
szkolenia*	7,10	1,45	2,38	5,48	1,07	1,64
prace interwencyjne	23,37	4,77	7,84	22,05	4,31	6,59
roboty publiczne	20,16	4,11	6,76	25,24	4,94	7,54
środki na podjęcie działalności gospodarczej	57,42	11,71	19,25	59,86	11,71	17,89
środki dla pracodawców na wyposażenie i doposażenie stanowisk pracy	61,63	12,57	20,66	48,57	9,50	14,52
stypendia i składki na ubezpieczenia społeczne **	5,53	1,13	1,85	4,35	0,85	1,30
pozostałe aktywne formy <sup>1</sup>	21,04	4,29	7,05	70,00	13,69	20,92
inne	23,80	4,85	---	23,85	4,66	---

\* Kategoria ta zawiera koszty należne instytucjom szkoleniowym, koszty egzaminów, licencji bez stypendiów i składek na ubezpieczenie społeczne.

\*\* Kategoria ta zawiera stypendia dla uczestników i składki na ubezpieczenie społeczne za okres stażu, przygotowania zawodowego dorosłych, realizacji studiów podyplomowych i szkolenia oraz stypendia i składki na ubezpieczenia społeczne za okres kontynuowania nauki.

<sup>1</sup> Kategoria ta od 2016 r. zawiera refundację wynagrodzeń osób do 30 roku życia.

Tabela XXIX Aktywne formy promocji zatrudnienia wg powiatów. Liczba bezrobotnych aktywizowanych w ramach poszczególnych form, województwo podkarpackie

Powiaty	w okresie '16 r.					
	osoby zatrudnione		bezrobotni skierowani na staż	bezrobotni, którzy rozpoczęli prace społecznie użyteczne	bezrobotni, którzy podjęli działalność gospodarczą	podjęcia pracy w ramach refundacji kosztów utworzenia stanowiska pracy
	przy pracach interwencyjnych	przy robotach publicznych				
<b>województwo</b>	<b>3 879</b>	<b>2 670</b>	<b>14 194</b>	<b>1 193</b>	<b>2 992</b>	<b>3 892</b>
bieszczadzki	104	16	206	8	39	37
brzozowski	141	160	562	62	129	174
dębicki	345	71	582	24	143	205
jarosławski	169	442	830	7	258	319
jasieński	192	0	613	69	243	432
kolbuszowski	136	20	541	0	77	69
krośnieński	61	51	377	58	71	183
leski	50	30	227	0	79	31
leżajski	92	137	727	51	143	120
lubaczowski	297	99	591	94	59	45
łańcucki	168	119	476	39	138	124
mielecki	260	113	1 015	0	213	451
nizański	309	103	471	109	133	80
przemyski	184	215	348	127	94	172
przeworski	288	208	915	106	148	92
ropczycko-sędziszowski	119	116	812	0	177	185
rzeszowski	161	151	938	62	129	179
sanocki	177	53	284	37	140	213
stalowowski	163	48	625	69	129	163
strzyżowski	40	112	816	50	88	113
tarnobrzeski	72	214	381	0	29	71
Krosno	26	4	126	56	41	56
Przemyśl	135	71	242	84	92	118
Rzeszów	96	25	1 071	7	163	210
Tarnobrzeg	94	92	418	74	37	50

## Wnioski:

(na podstawie danych z tabel: XXVIII i XXIX)

---

- Na działania w zakresie realizacji **aktywnych form promocji zatrudnienia** wydatkowano z Funduszu Pracy łącznie 334,56 mln zł (w 2015 r. – 298,24 mln zł).
- Z tej kwoty najbardziej istotnymi były wydatki w zakresie następujących aktywnych form:
  - **finansowania staży 99,01 mln zł** tj. 19,36% ogółu wydatków w ramach FP, co stanowi jednocześnie 28,59% wydatków na aktywne formy,
  - **w ramach podjąć działalności gospodarczej przez bezrobotnych 59,86 mln zł** tj. 11,71% wydatków w ramach FP i jednocześnie 17,89% ogółu aktywnych form,
  - **dla pracodawców: na wyposażenie i doposażenie utworzonych miejsc pracy 48,57 mln zł** (9,5%) – (14,52% aktywnych form),
  - **robót publicznych 25,24 mln zł** (4,94%) – (7,54% aktywnych form),
  - **prac interwencyjnych 22,05 mln zł** (4,31%) – (6,59% aktywnych form),
  - **szkoleń 5,48 mln zł** (1,07%) – (1,64% aktywnych form),
  - **stypendiów i składek na ubezpieczenia społeczne 4,35 mln zł** (0,85%) – (1,3% aktywnych form).
- Staże były najczęściej realizowaną formą aktywizacji we wszystkich powiatach i miastach na prawach powiatu.

Najwięcej osób bezrobotnych skorzystało z następujących form aktywizacji zawodowej:

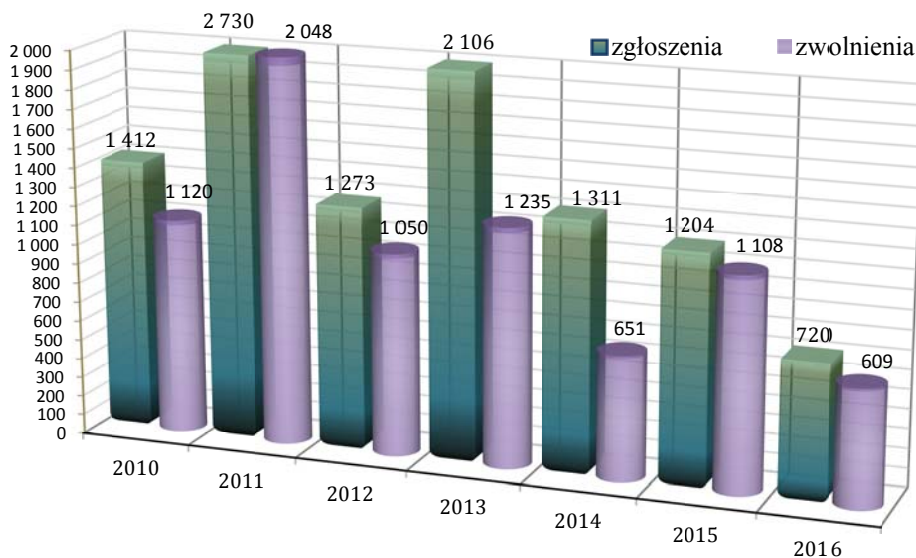
  - staży (14 194),
  - refundacji kosztów utworzenia stanowiska pracy (3 892),
  - prac interwencyjnych (3 879),
  - utworzenia własnej działalności gospodarczej (2 992),
  - zatrudnienia bezrobotnych przy realizacji robót publicznych (2 670).
- Wzrost udziału pozostałych aktywnych form wynikał głównie z refundacji wynagrodzeń osobom do 30 roku życia.

## ZWOLNIENIA Z PRZYCZYN NIEDOTYCZĄCYCH PRACOWNIKÓW

Tabela XXX. ZGŁOSZENIA ZWOLNIEŃ Z PRZYCZYN NIEDOTYCZĄCYCH PRACOWNIKÓW w roku sprawozdawczym

Powiaty	Pracownicy (ogółem)	w tym	
		z zakładów sektora publicznego	z zakładów sektora prywatnego
<b>województwo</b>	<b>720</b>	<b>21</b>	<b>699</b>
bieszczadzki	0	0	0
brzozowski	0	0	0
dębicki	0	0	0
jarosławski	22	0	22
jasielski	44	0	44
kolbuszowski	0	0	0
krośnieński	73	0	73
leski	144	0	144
leżajski	39	0	39
lubaczowski	0	0	0
łańcucki	133	0	133
mielecki	14	0	14
nizański	0	0	0
przemyski	0	0	0
przeworski	0	0	0
ropczycko-sędziszowski	6	0	6
rzeszowski	30	0	30
sanocki	10	0	10
stałowowski	0	0	0
strzyżowski	21	21	0
tarnobrzeski	0	0	0
Krosno	0	0	0
Przemyśl	0	0	0
Rzeszów	138	0	138
Tarnobrzeg	46	0	46

Wykres 12. Osoby zgłoszone oraz zwolnione z przyczyn niedotyczących pracowników w województwie podkarpackim w latach 2010 – 2016



### Wnioski:

(na podstawie danych z tabeli XXX i wykresu 12)

- Zamiar zwolnienia z przyczyn dotyczących zakładu pracy zgłosiło ogółem 31 zakładów planujących zwolnienie 720 pracowników (w 2015 r. – 17 zakładów i 1 204 pracowników).

- Wypowiedzenia umów o pracę z przyczyn nie dotyczących pracowników w '16 r. otrzymało 609 osób (z tego 22 pracowników z 2 zakładów sektora publicznego oraz 587 pracowników z 28 zakładów sektora prywatnego). Ponadto na 31 XII '16 roku na dalsze wypowiedzenia oczekiwało jeszcze ogółem 113 pracowników.
- Osoby zwolnione z przyczyn nie dotyczących pracowników stanowiły 4,0% ogółu bezrobotnych zarejestrowanych w województwie podkarpackim według stanu na 31 XII '16 roku (31 XII '15 r. – 4,3%).
- Z łącznej liczby nowo zarejestrowanych bezrobotnych w 2016 roku (149 405 osób) 4 906 osób (3,3%) przed zarejestrowaniem w powiatowym urzędzie pracy było uprzednio zwolnionych z przyczyn leżących po stronie zakładu pracy (w okresie 2015 r. odsetek ten wyniósł 4,4%).

## FUNDUSZ GWARANTOWANYCH ŚWIADCZEŃ PRACOWNICZYCH

Tabela XXXI. Wyплаты świadczeń w związku z niewypłacalnością pracodawcy

Realizacja wsparcia w ramach Funduszu Gwarantowanych Świadczeń Pracowniczych w województwie podkarpackim	2015	2016	Wzrost/spadek w liczbach	Wzrost/spadek w %
Wyплаты świadczeń w związku z niewypłacalnością pracodawcy (tys. zł)	7214,2	4955,0	-2259,2	68,68
w tym wynagrodzenia za pracę (tys. zł)	1720,9	2008,1	287,2	116,68
w tym składki na ubezpieczenie społeczne należne od pracodawcy (tys. zł)	368,7	437,4	68,7	118,63
w tym odszkodowania z art. 36 par.1 Kp. (tys. zł)	311,7	427,4	115,7	137,11
W tym odprawy pieniężne (tys. zł)	4132,5	1521,6	-2610,9	36,82
w tym na rzecz ochrony miejsc pracy (tys. zł)	231,0	4,4	-226,6	1,90
Ilość świadczeń	2346	2222	-124	94,71
Liczba pracodawców, którym pracownikom wypłacono świadczenia	38	36	-2	94,73
Liczba osób, którym wypłacono świadczenia	1065	785	-280	73,70
Liczba pracodawców objętych ochroną miejsc pracy	2	1	-1	50,00
Liczba pracowników korzystających z dopłat do wynagrodzeń	185	4	-181	2,16
Liczba ochronionych miejsc pracy	185	4	-181	2,16
Kwoty należności FGŚP odzyskane w wyniku windykacji (tys. zł)	5144,5	20478,8	15334,30	398,07

### Wnioski:

(na podstawie danych z tabeli XXXI)

- Wielkość wypłat z Funduszu Gwarantowanych Świadczeń Pracowniczych na podstawie ustawy z dnia 13 lipca 2006 r. o ochronie roszczeń pracowniczych w razie niewypłacalności pracodawcy (Dz.U.2016.1256 t.j.) ma ścisły związek ze zjawiskami zachodzącymi w gospodarce i bezpośrednio oddziałuje na rynek pracy. Każde pogorszenie lub poprawa koniunktury w gospodarce niemal natychmiast skutkuje odpowiednio wzrostem lub spadkiem wypłacanych świadczeń.
- W roku 2016 utrzymywała się tendencja do spadku (w porównaniu z latami poprzednimi) liczby osób objętych wypłatą świadczeń z FGŚP, zarówno na podstawie wykazów składanych do Funduszu przez pracodawców, syndyków, jak i w oparciu o wnioski



indywidualne samych pracowników, co wynikało ze zmniejszenia liczby podmiotów niewypłacalnych i zagrożonych niewypłacalnością, zwłaszcza wśród dużych firm.

- W okresie 2016 r. Dyrektor Wojewódzkiego Urzędu Pracy w Rzeszowie dokonał wypłat ze środków Funduszu na kwotę 4,95 mln zł, na rzecz pracowników i byłych pracowników 36 podmiotów gospodarczych. Wypłacone świadczenia dotyczyły łącznie 785 osób.
- Liczby te wykazują, że sytuacja gospodarcza pod względem niewypłacalności pracodawców w województwie podkarpackim w ostatnich latach ulegała systematycznej poprawie. Jeszcze w 2013 r. Fundusz dokonał wypłat na rzecz 4100 pracowników od 37 niewypłacalnych pracodawców na łączną kwotę 29,6 mln zł. w roku 2014 odnotowano obniżenie wypłat świadczeń do 11,8 mln zł, a objęte nimi były 1994 osoby zatrudnione u 36 pracodawców. Rok 2015 okazał się kolejnym rokiem obniżenia zwolnień grupowych wynikłych z niewypłacalności pracodawców. Podobna tendencja występowała także w 2016 r.
- W ostatnich latach obserwowana jest również korzystna sytuacja w zakresie spadku liczby niewypłacalnych pracodawców na terenie województwa podkarpackiego wg kryterium wielkości. W roku 2013 liczba niewypłacalnych pracodawców zatrudniających ponad 100 osób wynosiła 7, w 2014 r. spadła do 3-ch, a w 2015 r. nie odnotowano upadłości żadnego dużego podmiotu gospodarczego, mającego siedzibę w województwie. W roku 2016 spośród 10 niewypłacalnych pracodawców, tylko jeden zatrudniał ponad 100 pracowników.
- W ostatnich 2 latach największe wypłaty dotyczyły pracowników następujących pracodawców:

#### Rok 2015:

- Fabryka Wagonów Gniewczyna SA w upadłości likwidacyjnej – kontynuacja wypłat rozpoczętych w 2014 r. objęła 418 osób, w łącznej kwocie 3,2 mln zł,
- Ceramika Polska Sp. z o.o. w upadłości likwidacyjnej w Hadykówce – wypłaty dla 79 osób w kwocie 409,2 tys. zł,
- WIMET Sp. z o. o. w upadłości likwidacyjnej w Mielcu – wypłaty dla 68 osób w kwocie 598,3 tys. zł,
- Budownictwo Naftowo-Gazownicze NAFTOMONTAŻ Sp. z o. o. w upadłości likwidacyjnej w Przemyślu – wypłaty dla 55 osób w kwocie 435,2 tys. zł.

## Rok 2016:

- TAP Sp. z o.o. w Lesku w upadłości – wypłaty dla 190 osób w kwocie 2,46 mln zł.
- PATENTUS S.A. w Stalowej Woli w upadłości – wypłaty dla 58 osób na łączną kwotę 534,5 tys. zł
- Na podstawie *ustawy z dnia 11 października 2013 r. o szczególnych rozwiązaniach związanych z ochroną miejsc pracy ( tj. Dz. U. z 2015 r. poz 385)* w roku 2016 kontynuowane były 2 umowy z pracodawcami, obejmujące dofinansowanie wynagrodzeń z tytułu obniżenia wymiaru czasu pracy w związku z przejściowymi spadkami obrotów gospodarczych. W okresie 2015-2016 r. poniesiono na ten cel wydatki w łącznej kwocie 235,5 tys. zł, a wypłacone z FGŚP świadczenia pozwoliły na utrzymanie 185 zagrożonych stanowisk pracy.
- Zgodnie z przepisami ustawy z dnia 13 lipca 2006 r. o ochronie roszczeń pracowniczych w razie niewypłacalności pracodawcy(...) kwoty świadczeń wypłaconych z Funduszu podlegają zwrotowi, a roszczenia pracowników wobec pracodawcy, po dokonanych wypłatach przechodzą z mocy prawa na Fundusz.  
Wg stanu na koniec grudnia 2016 r. wobec 250 dłużników prowadzonych było ponad 270 postępowań windykacyjnych.  
W ciągu ostatnich lat WUP w Rzeszowie uzyskuje dobre wyniki w zakresie wykonania planu windykacji, wysoki jest również wskaźnik skuteczności prowadzonej windykacji mierzony wysokością kwot odzyskanych do wypłaconych. W roku 2016 Fundusz odzyskał w ramach windykacji 20,5 mln zł, tj 4 – krotnie więcej niż w roku poprzednim.

## **PODSUMOWANIE**

- **Zmniejszające się bezrobocie:** stopa bezrobocia rejestrowanego w województwie podkarpackim wyniosła na dzień 31 XII '16 r. 11,6% (31 XII '15 r. – 13,2%), co oznacza zmniejszenie w 2016 r. o 1,6 punktu procentowego. W kraju stopa bezrobocia wyniosła na dzień 31 XII '16 r. 8,3% i w 2016 r. zmniejszyła się o 1,4 pkt. proc. (31 XII '15 r. – 9,7%).
- **Spadek liczby bezrobotnych:** w 2016 r. więcej osób wyrejestrowano z ewidencji powiatowych urzędów pracy (165 352) niż zarejestrowano (149 405). Różnica wyniosła 15 947 osób.

- **Bezrobocie kobiet:** powyżej ½ ogólnej populacji bezrobocia rejestrowanego stanowiły kobiety, tj. 52,4%, podczas gdy rok wcześniej 51,5%. Bezrobotne kobiety to nadal głównie osoby młode w wieku od 18 do 34 lat (49,8% ogółu bezrobotnych kobiet). Przeważają wśród ogółu długotrwale bezrobotnych – stanowiąc 56,4% (rok wcześniej 55,1%).
- **Bezrobocie na wsi:** od dłuższego czasu utrzymuje się wysoki poziom bezrobotnych zamieszkałych na terenach wiejskich (63,0% bezrobotnych ogółem). Bezrobotni na terenach wiejskich to głównie osoby młode w wieku 18–34 lat (49,0% ogółu bezrobotnych zamieszkałych na wsi), posiadające wykształcenie zasadnicze zawodowe (32,3% osób bezrobotnych na wsi) lub policealne i średnie zawodowe (25,2%). Posiadają krótki staż zawodowy: 43,5% - do 5 lat, a 18,9% przed rejestracją w PUP jeszcze nie pracowało (łącznie 62,4% ogółu bezrobotnych na wsi). Bez pracy powyżej 12 miesięcy pozostaje 44,1% bezrobotnych zam. na wsi.
- **Bezrobocie długotrwale:** odnotowano spadek (o 0,2 pkt. proc.) liczby osób bezrobotnych powyżej 12 miesięcy, jednak nadal osoby długotrwale bezrobotne stanowiły 60,3% ogólnej liczby bezrobotnych (w 2015 r. – 60,5% ogółu).
- **Bezrobocie wykształconych zawodowo:** ponad ½ bezrobotnych (54,6% ogółu osób bezrobotnych) posiadała wykształcenie o charakterze zawodowym: zasadnicze zawodowe (29,2%) oraz policealne i średnie zawodowe (25,4%). Należy zaznaczyć, że trzecią kumulacją były osoby bezrobotne z wykształceniem gimnazjalnym i niższym (20,1%).
- **Bezrobocie osób o wyższym wykształceniu:** wykształcenie wyższe posiadało 15,0% osób bezrobotnych zarejestrowanych w PUP. Odsetek ten ulega wzrostowi, wraz z coraz większą ilością osób w ogólnej strukturze ludności kończących studia wyższe.
- **Osoby bezrobotne wg wieku:** osoby będące w wieku 25–34 lat to 30,6% ogółu bezrobotnych w PUP. Osoby w wieku 35–44 lat to 22,1%, a w wieku 45–54 lat – 17,9%. Są to najbardziej liczne grupy wiekowe. Osoby będące w wieku 18–24 lat obejmowały 15,1% ogółu osób bezrobotnych. Bezrobotni w wieku 18–44 lat stanowili prawie ¾ ogółu (67,9%).
- **Osoby bezrobotne bez doświadczenia:** 17,3% bezrobotnych nie posiadało udokumentowanego doświadczenia zawodowego, 42,8% bezrobotnych zarejestrowanych w PUP posiadało krótki staż (do 5 lat). Dodatkowo w przypadku części osób zdezaktualizowało się ono ze względu na znaczne odłożenie w czasie ostatniego zatrudnienia.

- **Odływ do zatrudnienia:** z powodu podjęcia pracy wyłączono 85 617 osób bezrobotnych, co stanowiło 51,8% wszystkich wyłączeń z ewidencji w 2016 r.
- **Bezrobocie wielokrotne:** od dłuższego czasu odnotowywany jest wysoki napływ do urzędów pracy osób już wcześniej posiadających status bezrobotnego w PUP, tj. rejestrujących się po raz kolejny. Osoby te stanowiły 83,7% ogólnej liczby napływu do statystyk bezrobotnych w PUP w okresie 2016 r. (w 2015 – 83,1%).
- **Odływ z powodu samodzielnej rezygnacji:** zmniejsza się liczba bezrobotnych, którzy nie potwierdzali w urzędach pracy swojej gotowości do podjęcia zatrudnienia (w 2016 r. było to 32 937 osób, co stanowiło 19,9% ogółu wyrejestrowanych osób bezrobotnych w roku, a w 2015 r. – 22,1%).
- **Osoby bezrobotne z prawem do zasiłku:** nastąpił nieznaczny wzrost – o 0,9 punktu procentowego, liczby bezrobotnych uprawnionych do pobierania zasiłku (z 11,7% na koniec 2015 r. do 12,6% - na koniec 2016 r.).
- **Zwolnienia grupowe:** odnotowano niższą niż w roku wcześniejszym liczbę osób zwolnionych z przyczyn leżących po stronie pracodawcy (w 2016 roku wypowiedzenia umów o pracę z powodów nie dotyczących pracowników otrzymało łącznie 609 osób – w 2015 r. – 1 108 pracowników).
- **Oferty pracy i aktywizacji zawodowej:** nastąpił wzrost ilości ofert pracy i aktywizacji zawodowej, mocno zróżnicowany w poszczególnych powiatach: w 2016 r. zgłoszono łącznie 72 410 (o 11 134 więcej niż w 2015 r. – 61 276).
- **Wolne miejsca pracy:** w 2016 r. odnotowano 55 837 miejsc zatrudnienia (lub innej pracy zarobkowej), a w 2015 r. – 43 377 tj. więcej o 12 460 niż rok wcześniej.
- **Wolne miejsca aktywizacji zawodowej:** w 2016 r. odnotowano 16 573 miejsc aktywizacji zawodowej, a w 2015 r. – 17 899 tj. mniej o 1 326 niż w roku poprzednim.
- **Oferty pracy subsydiowanej:** w okresie 2016 r. nastąpił wzrost liczby ofert pracy subsydiowanej wśród wszystkich zgłaszanych (31 407 – 43,4% wszystkich zgłoszonych, a w 2015 r. – 28 848 – 47,1%).
- **Staże:** w okresie 2016 r. 14 194 bezrobotnych zostało skierowanych w celu odbycia staży u pracodawców (w 2015 r. 15 923).
- **Wsparcie samozatrudnienia:** nastąpił wzrost liczby bezrobotnych wyrejestrowanych z powodu uzyskania dotacji na uruchomienie własnej działalności gospodarczej (w '16 r. – 2 992 osoby, a w '15 r. – 2 841 osób). Na ten cel wydatkowano (w 2016 r.) 11,71% środków z Funduszu Pracy.

- **Wsparcie tworzenia miejsc pracy:** nastąpił spadek liczby bezrobotnych, skierowanych przez PUP do pracodawców w ramach refundacji kosztów na wyposażenie i doposażenie stanowisk pracy (w '16 r. – 3 892 osób bezrobotnych, a w '15 r. – 4 204 bezrobotnych). Przeznaczono na ten cel w 2016 r. 9,5% środków z Funduszu Pracy.
- **Szkolenia:** niewielkie środki Funduszu Pracy (tylko 1,07% ogółu) PUP wydatkowały na realizację szkoleń.

Tabela I. STAN I STRUKTURA OSÓB BEZROBOTNYCH ZAREJESTROWANYCH W PUP  
Stan w końcu okresu, województwo podkarpackie

kategorie	31 XII '15			31 XII '16			wzrost/spadek - ogółem	wzrost/spadek - w %
	bezrobotni ogółem	w tym kobiety		bezrobotni ogółem	w tym kobiety			
		liczba	%		liczba	%		
<b>ogółem</b>	<b>123 514</b>	<b>63 579</b>	<b>51,5</b>	<b>107 567</b>	<b>56 384</b>	<b>52,4</b>	<b>-15 947</b>	<b>-12,9</b>
osoby poprzednio pracujące	99 103	49 267	49,7	88 964	45 158	50,8	-10 139	-10,2
w tym osoby zwolnione z przyczyn dotyczących zakładu pracy	5 327	2 706	50,8	4 277	2 301	53,8	-1 050	-19,7
osoby dotychczas nie pracujące	24 411	14 312	58,6	18 603	11 226	60,3	-5 808	-23,8

Tabela II. BEZROBOTNI W PUP ORAZ STOPA BEZROBOCIA WG POWIATÓW  
Stan w końcu okresu

powiaty	LICZBA BEZROBOTNYCH			STOPA BEZROBOCIA		
	31 XII '15	31 XII '16	wzrost/spadek (liczba)	31 XII '15*	31 XII '16	wzrost/spadek (pkt. proc.)
<b>województwo</b>	<b>123 514</b>	<b>107 567</b>	<b>-15 947</b>	<b>13,2</b>	<b>11,6</b>	<b>-1,6</b>
bieszczadzki	1 788	1 569	-219	20,5	18,2	-2,3
brzozowski	6 032	5 437	-595	20,7	18,9	-1,8
dębicki	6 587	5 589	-998	11,0	9,4	-1,6
jarosławski	8 315	7 748	-567	15,7	14,7	-1,0
jasielski	8 091	7 044	-1 047	15,2	13,4	-1,8
kolbuszowski	3 175	2 754	-421	13,3	11,6	-1,7
krośnieński	5 041	3 652	-1 389	13,8	10,3	-3,5
leski	2 486	2 413	-73	20,9	20,3	-0,6
leżajski	4 809	4 276	-533	17,4	15,7	-1,7
lubaczowski	3 360	2 888	-472	13,8	12,0	-1,8
łańcucki	4 691	4 561	-130	15,0	14,5	-0,5
mielecki	7 114	4 793	-2 321	11,0	7,6	-3,4
niżański	4 603	4 484	-119	19,8	19,3	-0,5
przemyski	5 036	4 663	-373	17,9	16,7	-1,2
przeworski	5 675	5 286	-389	16,9	15,8	-1,1
ropczycko-sędziszowski	4 882	3 695	-1 187	17,0	13,3	-3,7
rzeszowski	8 878	7 596	-1 282	12,8	11,0	-1,8
sanocki	4 036	3 712	-324	9,9	9,1	-0,8
stalowowolski	4 215	3 082	-1 133	9,6	7,1	-2,5
strzyżowski	5 448	4 746	-702	20,2	18,0	-2,2
tarnobrzeski	2 542	2 331	-211	11,1	10,2	-0,9
Krosno	1 796	1 415	-381	5,9	4,7	-1,2
Przemyśl	4 100	3 866	-234	14,9	14,0	-0,9
Rzeszów	8 463	7 884	-579	7,3	6,8	-0,5
Tarnobrzeg	2 351	2 083	-268	13,3	11,8	-1,5

\*Bank Danych Lokalnych [www.stat.gov.pl](http://www.stat.gov.pl)

Tabela III. BEZROBOTNI ZAREJESTROWANI "NAPŁYW"  
w roku sprawozdawczym, województwo podkarpackie

kategorie	31 XII '15		31 XII '16		wzrost/spadek
	ogółem	%	ogółem	%	ogółem
<b>nowo zarejestrowani bezrobotni "napływ"</b>	<b>158 025</b>	<b>100,0</b>	<b>149 405</b>	<b>100,0</b>	<b>-8 620</b>
z tego rejestrujący się:					
- po raz pierwszy	26 720	16,9	24 377	16,3	-2 343
- po raz kolejny (od 1990 r.)	131 305	83,1	125 028	83,7	-6 277
w tym powracający do rejestracji:					
- po pracach interwencyjnych	241	0,2	115	0,1	-126
- po robotach publicznych	902	0,6	1 149	0,8	247
- po stażu	13 828	8,8	13 017	8,7	-811
- po odbyciu przygotowania zawodowego dorosłych	7	0,0	6	0,0	-1
- po szkoleniu	4 093	2,6	3 087	2,1	-1 006
- po pracach społecznie użytecznych	1 041	0,7	1 082	0,7	41



Tabela IV. "NAPŁYW" BEZROBOTNYCH W POWIATACH  
w roku sprawozdawczym, województwo podkarpackie

powiaty	"napływ" bezrobotnych			
	2015	2016	wzrost/spadek	
			w liczbach	%
<b>województwo</b>	<b>158 025</b>	<b>149 405</b>	<b>-8 620</b>	<b>-5,5</b>
bieszczadzki	2 076	1 969	-107	-5,2
brzozowski	6 083	5 683	-400	-6,6
dębicki	8 621	7 733	-888	-10,3
jarosławski	9 684	9 626	-58	-0,6
jasielski	9 775	8 634	-1 141	-11,7
kolbuszowski	4 716	4 515	-201	-4,3
krośnieński	7 445	6 532	-913	-12,3
leski	2 904	2 888	-16	-0,6
leżajski	6 138	6 390	252	4,1
lubaczowski	5 583	5 152	-431	-7,7
łańcucki	6 180	6 454	274	4,4
mielecki	9 870	9 218	-652	-6,6
nizański	5 831	6 165	334	5,7
przemyski	5 609	5 473	-136	-2,4
przeworski	8 188	7 132	-1 056	-12,9
ropczycko-sędziszowski	6 765	6 555	-210	-3,1
rzeszowski	9 871	8 723	-1 148	-11,6
sanocki	6 504	6 143	-361	-5,6
stałowowlowski	6 864	6 495	-369	-5,4
strzyżowski	5 538	5 733	195	3,5
tarnobrzeski	3 796	3 523	-273	-7,2
Krosno	2 721	2 582	-139	-5,1
Przemyśl	3 996	3 992	-4	-0,1
Rzeszów	9 854	8 770	-1 084	-11,0
Tarnobrzeg	3 413	3 325	-88	-2,6

Tabela V. BEZROBOTNI WYŁĄCZENI Z REJESTRU "ODPŁYW"  
w roku sprawozdawczym, województwo podkarpackie

kategorie	31 XII '15		31 XII '16		wzrost/spadek
	ogółem	%	ogółem	%	ogółem
<b>bezrobotni wyłączeni z rejestru "odpływ" (ogółem)</b>	<b>172 443</b>	<b>100,0</b>	<b>165 352</b>	<b>100,0</b>	<b>-7 091</b>
<b>wyłączeni z rejestru z utratą statusu bezrobotnych</b>	<b>149 021</b>	<b>86,4</b>	<b>144 737</b>	<b>87,5</b>	<b>-4 284</b>
z powodu podjęcia pracy	85 469	49,6	85 617	51,8	148
w tym:					
- pracy niesubsydiowanej	70 445	40,9	66 233	40,1	-4 212
- pracy subsydiowanej:	15 024	8,7	19 384	11,7	4 360
pracy subsydiowanej z tytułu:					
- prac interwencyjnych	4 378	2,5	3 879	2,3	-499
- robót publicznych	2 389	1,4	2 670	1,6	281
- otrzymania dotacji na uruchomienie działalności gospodarczej	2 841	1,6	2 992	1,8	151
w tym bonu na zasiedlenie	3	0,0	10	0,0	7
- podjęcia pracy w ramach refundacji kosztów zatrudnienia bezrobotnego	4 204	2,4	3 892	2,4	-312
- podjęcia pracy poza miejscem zamieszkania w ramach bonu na zasiedlenie	563	0,3	939	0,6	376
- podjęcia pracy w ramach bonu zatrudnieniowego	228	0,1	109	0,1	-119
- podjęcia pracy w ramach świadczenia aktywizacyjnego	1	0,0	0	0,0	-1
- podjęcia pracy w ramach grantu na telepracę	1	0,0	0	0,0	-1
- podjęcia pracy w ramach refundacji składek na ubezpieczenia społeczne	0	0,0	21	0,0	21
- podjęcia pracy w ramach dofinansowania wynagrodzenia za zatrudnienie skierowanego bezrobotnego powyżej 50 roku życia	161	0,1	246	0,1	85
- inne (podjęcia pracy subsydiowanej)	258	0,1	4 636	2,8	4 378
z innego powodu niż podjęcie pracy	63 552	36,9	59 120	35,8	-4 432
- odmowy bez uzasadnionej przyczyny przyjęcia propozycji odpowiedniej pracy lub innej formy pomocy, w tym w ramach Programu Aktywizacja i Integracja	4 720	2,7	4 725	2,9	5
- odmowy ustalenia profilu pomocy	1	0,0	1	0,0	0
- nie potwierdzenia gotowości do pracy	38 186	22,1	32 937	19,9	-5 249
- dobrowolnej rezygnacji ze statusu bezrobotnego	8 595	5,0	11 104	6,7	2 509
- podjęcia nauki	830	0,5	726	0,4	-104
- osiągnięcia wieku emerytalnego	676	0,4	817	0,5	141
- nabycia praw emerytalnych lub rentowych	2 016	1,2	1 197	0,7	-819
- nabycia uprawnień do świadczenia przedemerytalnego	2 207	1,3	1 801	1,1	-406
- innych	6 321	3,7	5 812	3,5	-509
<b>wyłączeni z rejestru bez utraty statusu bezrobotnych</b>	<b>24 449</b>	<b>14,2</b>	<b>21 287</b>	<b>12,9</b>	<b>-3 162</b>
- rozpoczęcia szkolenia	4 183	2,4	3 112	1,9	-1 071
w tym w ramach bonu szkoleniowego	381	0,2	352	0,2	-29
- rozpoczęcia stażu	15 923	9,2	14 194	8,6	-1 729
w tym w ramach bonu stażowego	455	0,3	134	0,1	-321
- rozpoczęcia przygotowania zawodowego dorosłych	7	0,0	6	0,0	-1
- rozpoczęcia pracy społecznie użytecznej	1 240	0,7	1 193	0,7	-47
w tym w ramach Programu Aktywizacja i Integracja	191	0,1	186	0,1	-5
- skierowania do agencji zatrudnienia w ramach zlecania działań aktywizacyjnych	2 069	1,2	2 110	1,3	41

Tabela VI. BEZROBOTNI, KTÓRZY PODJĘLI PRACĘ  
w roku sprawozdawczym, województwo podkarpackie

Kategorie	2015		2016		wzrost/spadek	
	liczba	%	liczba	%	liczba	%
<b>ogółem</b>	<b>85 469</b>	<b>100,0</b>	<b>85 617</b>	<b>100,0</b>	<b>148</b>	<b>0,2</b>
kobiety	39 515	46,2	40 181	46,9	666	1,7
mężczyźni	45 954	53,8	45 436	53,1	-518	-1,1
z ogółu bezrobotnych, którzy podjęli pracę						
poprzednio pracujący (ogółem)	71 369	83,5	72 566	84,8	1 197	1,7
w tym zwolnieni z przyczyn dotyczących zakładu pracy	3 788	4,4	3 058	3,6	-730	-19,3
osoby dotychczas nie pracujące	14 100	16,5	13 051	15,2	-1 049	-7,4

Tabela VII. "ODPŁYW" BEZROBOTNYCH W POWIATACH  
w roku sprawozdawczym, województwo podkarpackie

powiaty	"odpływ" bezrobotnych, w tym osoby, które podjęły pracę									
	2015			2016			wzrost/spadek			
	ogółem	w tym osoby, które podjęły pracę		ogółem	w tym osoby, które podjęły pracę		ogółem		w tym osoby, które podjęły pracę	
		liczba	%		liczba	%	liczba	%	liczba	%
<b>województwo</b>	<b>172 443</b>	<b>85 469</b>	<b>49,6</b>	<b>165 352</b>	<b>85 617</b>	<b>51,8</b>	<b>-7 091</b>	<b>-4,1</b>	<b>148</b>	<b>0,2</b>
bieszczadzki	2 162	1 195	55,3	2 188	1 214	55,5	26	1,2	19	1,6
brzozowski	6 751	3 646	54,0	6 278	3 412	54,3	-473	-7,0	-234	-6,4
dębicki	9 477	4 878	51,5	8 731	4 753	54,4	-746	-7,9	-125	-2,6
jarosławski	10 589	5 226	49,4	10 193	5 615	55,1	-396	-3,7	389	7,4
jasielski	10 188	4 573	44,9	9 681	4 595	47,5	-507	-5,0	22	0,5
kolbuszowski	5 193	2 243	43,2	4 936	2 420	49,0	-257	-4,9	177	7,9
krośnieński	8 398	4 175	49,7	7 921	3 646	46,0	-477	-5,7	-529	-12,7
leski	3 086	1 754	56,8	2 961	1 730	58,4	-125	-4,1	-24	-1,4
leżajski	6 644	3 274	49,3	6 923	3 084	44,5	279	4,2	-190	-5,8
lubaczowski	6 148	2 962	48,2	5 624	2 987	53,1	-524	-8,5	25	0,8
łańcucki	7 289	3 587	49,2	6 584	3 599	54,7	-705	-9,7	12	0,3
mielecki	10 081	5 971	59,2	11 539	6 607	57,3	1 458	14,5	636	10,7
niżański	6 705	2 798	41,7	6 284	3 139	50,0	-421	-6,3	341	12,2
przemyski	6 043	2 574	42,6	5 846	2 763	47,3	-197	-3,3	189	7,3
przeworski	8 484	3 848	45,4	7 521	3 784	50,3	-963	-11,4	-64	-1,7
ropczycko-sędziszowski	7 314	3 464	47,4	7 742	3 781	48,8	428	5,9	317	9,2
rzeszowski	10 414	5 687	54,6	10 005	5 341	53,4	-409	-3,9	-346	-6,1
sanocki	7 696	3 753	48,8	6 467	3 394	52,5	-1 229	-16,0	-359	-9,6
stalowowolski	8 109	3 822	47,1	7 628	3 501	45,9	-481	-5,9	-321	-8,4
strzyżowski	5 959	3 058	51,3	6 435	3 265	50,7	476	8,0	207	6,8
tarnobrzeski	4 146	2 342	56,5	3 734	2 214	59,3	-412	-9,9	-128	-5,5
Krosno	3 048	1 407	46,2	2 963	1 301	43,9	-85	-2,8	-106	-7,5
Przemyśl	4 602	1 957	42,5	4 226	2 149	50,9	-376	-8,2	192	9,8
Rzeszów	10 106	5 295	52,4	9 349	5 278	56,5	-757	-7,5	-17	-0,3
Tarnobrzeg	3 811	1 980	52,0	3 593	2 045	56,9	-218	-5,7	65	3,3

Tabela VIII. BEZROBOTNI POSIADAJĄCY PRAWO DO ZASIŁKU

Stan w końcu roku, województwo podkarpackie

wyszczególnienie	31 XII '15		31 XII '16		wzrost/spadek (liczba)	%
	ogółem	w tym kobiety	ogółem	w tym kobiety		
<b>województwo</b>	<b>14 417</b>	<b>6 631</b>	<b>13 581</b>	<b>6 568</b>	<b>-836</b>	<b>-5,8</b>
poprzednio pracujący	14 404	6 621	13 570	6 562	-834	-5,8
w tym zwolnieni z przyczyn dotyczących zakładu pracy	2 489	1 132	1 930	949	-559	-22,5
bezrobotni posiadający prawo do zasiłku w podziale na powiaty						
bieszczadzki	294	138	235	137	-59	-20,1
brzozowski	1 004	435	874	350	-130	-12,9
dębicki	683	350	608	357	-75	-11,0
jarosławski	544	238	1 088	534	544	100,0
jasielski	755	278	609	253	-146	-19,3
kolbuszowski	372	150	308	147	-64	-17,2
krośnieński	618	305	471	234	-147	-23,8
leski	428	234	520	277	92	21,5
leżajski	386	164	695	325	309	80,1
lubaczowski	341	144	336	142	-5	-1,5
łańcucki	488	205	496	209	8	1,6
mielecki	1 091	502	645	375	-446	-40,9
niżański	746	332	702	328	-44	-5,9
przemyski	765	375	634	290	-131	-17,1
przeworski	472	163	725	341	253	53,6
ropczycko-sędziszowski	764	365	668	339	-96	-12,6
rzeszowski	938	466	753	371	-185	-19,7
sanocki	515	233	429	199	-86	-16,7
stalowowolski	437	217	401	179	-36	-8,2
strzyżowski	835	344	701	290	-134	-16,0
tarnobrzeski	289	123	286	129	-3	-1,0
Krosno	238	120	177	95	-61	-25,6
Przemyśl	307	171	211	114	-96	-31,3
Rzeszów	847	465	750	419	-97	-11,5
Tarnobrzeg	260	114	259	134	-1	-0,4

Tabela IX. BEZROBOTNI WEDŁUG WIEKU  
Stan w końcu okresu

Wyszczególnienie	31 XII '15		31 XII '16	
	w liczbach bezwzględnych	w odsetkach	w liczbach bezwzględnych	w odsetkach
<b>Ogółem</b>	<b>123 514</b>	<b>100,0</b>	<b>107 567</b>	<b>100,0</b>
<b>z tego w przedziałach wieku</b>				
18-24	21 884	17,7	16 279	15,1
25-34	37 275	30,2	32 938	30,6
35-44	26 159	21,2	23 781	22,1
45-54	22 287	18,0	19 278	17,9
55-59	11 206	9,1	10 214	9,5
60 lat i więcej	4 703	3,8	5 077	4,7

Tabela X. BEZROBOTNI WEDŁUG WYKSZTAŁCENIA  
Stan w końcu okresu

Wyszczególnienie	31 XII '15		31 XII '16	
	w liczbach bezwzględnych	w odsetkach	w liczbach bezwzględnych	w odsetkach
<b>Ogółem</b>	<b>123 514</b>	<b>100,0</b>	<b>107 567</b>	<b>100,0</b>
<b>z tego z wykształceniem</b>				
wyższym	17 588	14,2	16 099	15,0
policealnym i średnim zawodowym	31 542	25,5	27 328	25,4
średnim ogólnokształcącym	12 875	10,4	11 196	10,4
zasadniczym zawodowym	36 625	29,7	31 356	29,2
gimnazjalnym i poniżej	24 884	20,1	21 588	20,1

Tabela XI. BEZROBOTNI WEDŁUG STAŻU PRACY  
Stan w końcu okresu

Wyszczególnienie	31 XII '15		31 XII '16	
	w liczbach bezwzględnych	w odsetkach	w liczbach bezwzględnych	w odsetkach
<b>Ogółem</b>	<b>123 514</b>	<b>100,0</b>	<b>107 567</b>	<b>100,0</b>
<b>z tego wg stażu:</b>				
do 1 roku	23 095	18,7	21 276	19,8
od 1 do 5 lat	27 463	22,2	24 768	23,0
od 5 do 10 lat	17 023	13,8	15 536	14,4
od 10 do 20 lat	17 334	14,0	15 368	14,3
od 20 do 30 lat	10 465	8,5	9 035	8,4
30 lat i więcej	3 723	3,0	2 981	2,8
bez stażu pracy	24 411	19,8	18 603	17,3

Tabela XII. BEZROBOTNI WEDŁUG WIEKU,

## WYKSZTAŁCENIA I STAŻU PRACY ORAZ CZASU POZOSTAWANIA BEZ PRACY

Stan na 31 XII '16 r.

Wyszczególnienie	bezrobotni ogółem	czas pozostawania bez pracy w miesiącach					
		do 1	od 1 do 3	od 3 do 6	od 6 do 12	od 12 do 24	pow. 24
<b>Ogółem</b>	<b>107 567</b>	<b>9 441</b>	<b>18 964</b>	<b>15 118</b>	<b>15 422</b>	<b>16 579</b>	<b>32 043</b>
<b>Wiek w latach</b>							
18-24	16 279	2 370	4 830	3 678	2 108	2 039	1 254
25-34	32 938	3 295	6 212	4 939	5 376	5 506	7 610
35-44	23 781	1 720	3 502	2 895	3 521	3 772	8 371
45-54	19 278	1 313	2 703	2 163	2 510	2 919	7 670
55-59	10 214	534	1 218	1 011	1 339	1 579	4 533
60 i więcej	5 077	209	499	432	568	764	2 605
<b>Wykształcenie</b>							
wyższe	16 099	1 674	3 438	2 768	2 577	2 454	3 188
policealne i średnie zawodowe	27 328	2 504	5 031	4 135	3 979	4 249	7 430
śędzenie ogólnokształcące	11 196	1 107	2 239	1 704	1 740	1 696	2 710
zasadnicze zawodowe	31 356	2 689	5 251	4 143	4 198	4 689	10 386
gimnazjalne i poniżej	21 588	1 467	3 005	2 368	2 928	3 491	8 329
<b>Staż pracy</b>							
do 1 roku	21 276	2 472	4 540	3 223	2 993	3 164	4 884
1-5 lat	24 768	2 394	4 587	3 497	3 812	3 880	6 598
5-10 lat	15 536	1 273	2 542	1 959	2 501	2 452	4 809
10-20 lat	15 368	1 072	2 324	1 832	2 217	2 335	5 588
20-30 lat	9 035	700	1 293	1 067	1 369	1 449	3 157
30 lat i więcej	2 981	267	573	483	539	448	671
bez stażu pracy	18 603	1 263	3 105	3 057	1 991	2 851	6 336

Tabela XIII. BEZROBOTNE KOBIETY WEDŁUG WIEKU,  
WYKSZTAŁCENIA I STAŻU PRACY ORAZ CZASU POZOSTAWANIA BEZ PRACY  
Stan na 31 XII '16 r.

Wyszczególnienie	bezrobotne kobiety	Czas pozostawania bez pracy w miesiącach					
		do 1	od 1 do 3	od 3 do 6	od 6 do 12	od 12 do 24	pow. 24
<b>Ogółem</b>	<b>56 384</b>	<b>3 558</b>	<b>8 456</b>	<b>7 784</b>	<b>8 074</b>	<b>9 336</b>	<b>19 176</b>
<b>Wiek w latach</b>							
18-24	8 249	900	2 151	1 860	1 183	1 249	906
25-34	19 854	1 325	2 948	2 807	3 267	3 792	5 715
35-44	13 550	653	1 622	1 552	1 874	2 228	5 621
45-54	9 589	502	1 229	1 035	1 144	1 350	4 329
55-59	4 414	161	458	467	522	620	2 186
60 i więcej	728	17	48	63	84	97	419
<b>Wykształcenie</b>							
wyższe	11 313	999	2 236	1 974	1 884	1 885	2 335
policealne i średnie zawodowe	16 313	1 033	2 413	2 303	2 359	2 774	5 431
średnie ogólnokształcące	7 348	513	1 252	1 063	1 150	1 236	2 134
zasadnicze zawodowe	13 131	654	1 652	1 606	1 663	2 060	5 496
gimnazjalne i poniżej	8 279	359	903	838	1 018	1 381	3 780
<b>Staż pracy</b>							
do 1 roku	12 200	1 133	2 218	1 842	1 764	2 032	3 211
1-5 lat	13 272	826	1 990	1 825	2 109	2 379	4 143
5-10 lat	8 103	449	1 074	986	1 335	1 399	2 860
10-20 lat	7 566	360	1 010	882	1 080	1 148	3 086
20-30 lat	3 251	198	421	430	500	493	1 209
30 lat i więcej	766	67	164	162	142	91	140
bez stażu pracy	11 226	525	1 579	1 657	1 144	1 794	4 527



Tabela XIV a. BEZROBOTNI WEDŁUG WIEKU, WYKSZTAŁCENIA I STAŻU PRACY WG CZASU POZOSTAWANIA BEZ PRACY

Stan w końcu roku, województwo podkarpackie, rozkład procentowy

kategorie	liczba bezrobotnych ogółem 31 XII '16				czas pozostawania bez pracy w miesiącach																							
	ogółem		w tym kobiety		do 1 m-ca		od 1 do 3 m-cy		od 3 do 6 m-cy		od 6 do 12 m-cy		od 12 do 24 m-cy		pow. 24 m-cy													
	liczba	%	liczba	%	liczba	%	liczba	%	liczba	%	liczba	%	liczba	%	liczba	%	liczba	%	liczba	%	liczba	%						
<b>Ogółem</b>	<b>107 567</b>	<b>100,0</b>	<b>56 384</b>	<b>100,0</b>	<b>9 441</b>	<b>100,0</b>	<b>3 558</b>	<b>100,0</b>	<b>18 964</b>	<b>100,0</b>	<b>8 456</b>	<b>100,0</b>	<b>15 118</b>	<b>100,0</b>	<b>7 784</b>	<b>100,0</b>	<b>15 422</b>	<b>100,0</b>	<b>8 074</b>	<b>100,0</b>	<b>16 579</b>	<b>100,0</b>	<b>9 336</b>	<b>100,0</b>	<b>32 043</b>	<b>100,0</b>	<b>19 176</b>	<b>100,0</b>
<b>wiek w latach</b>																												
18-24	16 279	15,1	8 249	14,6	2 370	25,1	900	25,3	4 830	25,5	2 151	25,4	3 678	24,3	1 860	23,9	2 108	13,7	1 183	14,7	2 039	12,3	1 249	13,4	1 254	3,9	906	4,7
25-34	32 938	30,6	19 854	35,2	3 295	34,9	1 325	37,2	6 212	32,8	2 948	34,9	4 939	32,7	2 807	36,1	5 376	34,9	3 267	40,5	5 506	33,2	3 792	40,6	7 610	23,7	5 715	29,8
35-44	23 781	22,1	13 550	24,0	1 720	18,2	653	18,4	3 502	18,5	1 622	19,2	2 895	19,1	1 552	19,9	3 521	22,8	1 874	23,2	3 772	22,8	2 228	23,9	8 371	26,1	5 621	29,3
45-54	19 278	17,9	9 589	17,0	1 313	13,9	502	14,1	2 703	14,3	1 229	14,5	2 163	14,3	1 035	13,3	2 510	16,3	1 144	14,2	2 919	17,6	1 350	14,5	7 670	23,9	4 329	22,6
55-59	10 214	9,5	4 414	7,8	534	5,7	161	4,5	1 218	6,4	458	5,4	1 011	6,7	467	6,0	1 339	8,7	522	6,5	1 579	9,5	620	6,6	4 533	14,1	2 186	11,4
60 i więcej	5 077	4,7	728	1,3	209	2,2	17	0,5	499	2,6	48	0,6	432	2,9	63	0,8	568	3,7	84	1,0	764	4,6	97	1,0	2 605	8,1	419	2,2

Tabela XIV b. BEZROBOTNI WEDŁUG WIEKU, WYKSZTAŁCENIA I STAŻU PRACY WG CZASU POZOSTAWANIA BEZ PRACY

Stan w końcu roku, województwo podkarpackie, rozkład procentowy

kategorie	liczba bezrobotnych ogółem 31 XII '16				czas pozostawania bez pracy w miesiącach																							
	ogółem		w tym kobiety		do 1 m-ca		od 1 do 3 m-cy		od 3 do 6 m-cy		od 6 do 12 m-cy		od 12 do 24 m-cy		pow. 24 m-cy													
	liczba	%	liczba	%	liczba	%	liczba	%	liczba	%	liczba	%	liczba	%	liczba	%	liczba	%	liczba	%	liczba	%	liczba	%	liczba	%		
<b>Ogółem</b>	<b>107 567</b>	<b>100,0</b>	<b>56 384</b>	<b>100,0</b>	<b>9 441</b>	<b>100,0</b>	<b>3 558</b>	<b>100,0</b>	<b>18 964</b>	<b>100,0</b>	<b>8 456</b>	<b>100,0</b>	<b>15 118</b>	<b>100,0</b>	<b>7 784</b>	<b>100,0</b>	<b>15 422</b>	<b>100,0</b>	<b>8 074</b>	<b>100,0</b>	<b>16 579</b>	<b>100,0</b>	<b>9 336</b>	<b>100,0</b>	<b>32 043</b>	<b>100,0</b>	<b>19 176</b>	<b>100,0</b>
<b>wykształcenie</b>																												
wyższe	16 099	15,0	11 313	20,1	1 674	17,7	999	28,1	3 438	18,1	2 236	26,4	2 768	18,3	1 974	25,4	2 577	16,7	1 884	23,3	2 454	14,8	1 885	20,2	3 188	9,9	2 335	12,2
policealne i średnie	27 328	25,4	16 313	28,9	2 504	26,5	1 033	29,0	5 031	26,5	2 413	28,5	4 135	27,4	2 303	29,6	3 979	25,8	2 359	29,2	4 249	25,6	2 774	29,7	7 430	23,2	5 431	28,3
średnie ogólnokształcące	11 196	10,4	7 348	13,0	1 107	11,7	513	14,4	2 239	11,8	1 252	14,8	1 704	11,3	1 063	13,7	1 740	11,3	1 150	14,2	1 696	10,2	1 236	13,2	2 710	8,5	2 134	11,1
zasadnicze zawodowe	31 356	29,2	13 131	23,3	2 689	28,5	654	18,4	5 251	27,7	1 652	19,5	4 143	27,4	1 606	20,6	4 198	27,2	1 663	20,6	4 689	28,3	2 060	22,1	10 386	32,4	5 496	28,7
gimnazjalne i poniżej	21 588	20,1	8 279	14,7	1 467	15,5	359	10,1	3 005	15,8	903	10,7	2 368	15,7	838	10,8	2 928	19,0	1 018	12,6	3 491	21,1	1 381	14,8	8 329	26,0	3 780	19,7

Tabela XIV c. BEZROBOTNI WEDŁUG WIEKU, WYKSZTAŁCENIA I STAŻU PRACY WG CZASU POZOSTAWANIA BEZ PRACY

Stan w końcu roku, województwo podkarpackie, rozkład procentowy

kategorie	liczba bezrobotnych ogółem 31 XII '16				czas pozostawania bez pracy w miesiącach																							
	ogółem		w tym kobiety		do 1 m-ca		od 1 do 3 m-cy		od 3 do 6 m-cy		od 6 do 12 m-cy		od 12 do 24 m-cy		pow. 24 m-cy													
	liczba	%	liczba	%	liczba	%	liczba	%	liczba	%	liczba	%	liczba	%	liczba	%	liczba	%	liczba	%	liczba	%	liczba	%	liczba	%		
<b>Ogółem</b>	<b>107 567</b>	<b>100,0</b>	<b>56 384</b>	<b>100,0</b>	<b>9 441</b>	<b>100,0</b>	<b>3 558</b>	<b>100,0</b>	<b>18 964</b>	<b>100,0</b>	<b>8 456</b>	<b>100,0</b>	<b>15 118</b>	<b>100,0</b>	<b>7 784</b>	<b>100,0</b>	<b>15 422</b>	<b>100,0</b>	<b>8 074</b>	<b>100,0</b>	<b>16 579</b>	<b>100,0</b>	<b>9 336</b>	<b>100,0</b>	<b>32 043</b>	<b>100,0</b>	<b>19 176</b>	<b>100,0</b>
<b>staż pracy</b>																												
do 1 roku	21 276	19,8	12 200	21,6	2 472	26,2	1 133	31,8	4 540	23,9	2 218	26,2	3 223	21,3	1 842	23,7	2 993	19,4	1 764	21,8	3 164	19,1	2 032	21,8	4 884	15,2	3 211	16,7
1-5 lat	24 768	23,0	13 272	23,5	2 394	25,4	826	23,2	4 587	24,2	1 990	23,5	3 497	23,1	1 825	23,4	3 812	24,7	2 109	26,1	3 880	23,4	2 379	25,5	6 598	20,6	4 143	21,6
5-10 lat	15 536	14,4	8 103	14,4	1 273	13,5	449	12,6	2 542	13,4	1 074	12,7	1 959	13,0	986	12,7	2 501	16,2	1 335	16,5	2 452	14,8	1 399	15,0	4 809	15,0	2 860	14,9
10-20 lat	15 368	14,3	7 566	13,4	1 072	11,4	360	10,1	2 324	12,3	1 010	11,9	1 832	12,1	882	11,3	2 217	14,4	1 080	13,4	2 335	14,1	1 148	12,3	5 588	17,4	3 086	16,1
20-30 lat	9 035	8,4	3 251	5,8	700	7,4	198	5,6	1 293	6,8	421	5,0	1 067	7,1	430	5,5	1 369	8,9	500	6,2	1 449	8,7	493	5,3	3 157	9,9	1 209	6,3
30 lat i więcej	2 981	2,8	766	1,4	267	2,8	67	1,9	573	3,0	164	1,9	483	3,2	162	2,1	539	3,5	142	1,8	448	2,7	91	1,0	671	2,1	140	0,7
bez stażu pracy	18 603	17,3	11 226	19,9	1 263	13,4	525	14,8	3 105	16,4	1 579	18,7	3 057	20,2	1 657	21,3	1 991	12,9	1 144	14,2	2 851	17,2	1 794	19,2	6 336	19,8	4 527	23,6

Tabela XV. BEZROBOTNI ZAMIESZKALI NA WSI  
Stan w końcu roku, województwo podkarpackie

wyszczególnienie	31 XII '15		31 XII '16		ogółem wzrost/spadek liczba	%
	ogółem	w tym kobiety	ogółem	w tym kobiety		
<b>województwo</b>	<b>78 005</b>	<b>40 070</b>	<b>67 753</b>	<b>35 353</b>	<b>-10 252</b>	<b>-13,1</b>
w tym bezrobotni posiadający gospodarstwo rolne	11 339	6 101	10 262	5 582	-1 077	-9,5
<b>Bezrobotni zamieszkali na wsi w podziale na powiaty</b>						
bieszczadzki	1 074	575	982	534	-92	-8,6
brzozowski	5 499	3 028	4 944	2 685	-555	-10,1
dębicki	3 892	2 242	3 303	1 970	-589	-15,1
jarosławski	5 124	2 497	4 774	2 390	-350	-6,8
jasielski	5 626	3 139	4 949	2 862	-677	-12,0
kolbuszowski	2 752	1 366	2 416	1 213	-336	-12,2
krośnieński	4 536	2 486	3 280	1 799	-1 256	-27,7
leski	2 087	986	1 976	925	-111	-5,3
leżajski	3 595	1 791	3 238	1 604	-357	-9,9
lubaczowski	2 216	1 019	1 930	915	-286	-12,9
łańcucki	3 790	1 755	3 658	1 709	-132	-3,5
mielecki	3 745	2 006	2 493	1 438	-1 252	-33,4
nizański	3 082	1 456	2 963	1 447	-119	-3,9
przemyski	5 036	2 532	4 663	2 350	-373	-7,4
przeworski	4 246	2 178	3 945	2 116	-301	-7,1
ropczycko-sędziszowski	3 549	1 832	2 623	1 372	-926	-26,1
rzeszowski	7 296	3 488	6 216	3 013	-1 080	-14,8
sanocki	2 332	1 188	2 134	1 119	-198	-8,5
stałowowlski	1 742	920	1 234	661	-508	-29,2
strzyżowski	4 791	2 515	4 202	2 240	-589	-12,3
tarnobrzeski	1 995	1 071	1 830	991	-165	-8,3

Tabela XVI. BEZROBOTNI ZAMIESZKALI NA WSI WEDŁUG WIEKU,

## WYKSZTAŁCENIA I STAŻU PRACY ORAZ CZASU POZOSTAWANIA BEZ PRACY

Stan na 31 XII '16 r.

Wyszczególnienie	bezrobotni ogółem zam. na wsi	Czas pozostawania bez pracy w miesiącach					
		do 1	od 1 do 3	od 3 do 6	od 6 do 12	od 12 do 24	pow. 24
<b>Ogółem</b>	<b>67 753</b>	<b>6 164</b>	<b>12 481</b>	<b>9 588</b>	<b>9 621</b>	<b>10 255</b>	<b>19 644</b>
<b>Wiek w latach</b>							
18-24	12 132	1 739	3 602	2 746	1 573	1 521	951
25-34	21 044	2 094	3 936	3 035	3 394	3 505	5 080
35-44	14 305	1 053	2 176	1 738	2 092	2 187	5 059
45-54	11 920	859	1 760	1 294	1 560	1 760	4 687
55-59	5 713	321	741	548	722	876	2 505
60 i więcej	2 639	98	266	227	280	406	1 362
<b>Wykształcenie</b>							
wyższe	8 082	855	1 797	1 455	1 286	1 234	1 455
policealne i średnie zawodowe	17 066	1 685	3 348	2 680	2 475	2 607	4 271
średnie ogólnokształcące	6 314	669	1 386	980	982	927	1 370
zasadnicze zawodowe	21 890	1 951	3 880	2 923	2 936	3 179	7 021
gimnazjalne i poniżej	14 401	1 004	2 070	1 550	1 942	2 308	5 527
<b>Staż pracy</b>							
do 1 roku	13 512	1 630	3 011	2 028	1 880	1 957	3 006
1-5 lat	15 933	1 587	3 098	2 260	2 410	2 459	4 119
5-10 lat	9 547	819	1 617	1 198	1 560	1 472	2 881
10-20 lat	9 338	678	1 489	1 098	1 362	1 380	3 331
20-30 lat	5 078	437	796	598	800	793	1 654
30 lat i więcej	1 552	141	325	248	270	234	334
bez stażu pracy	12 793	872	2 145	2 158	1 339	1 960	4 319

Tabela XVII. BEZROBOTNE KOBIETY ZAMIESZKAŁE NA WSI WEDŁUG WIEKU,  
WYKSZTAŁCENIA I STAŻU PRACY ORAZ CZASU POZOSTAWANIA BEZ PRACY  
Stan na 31 XII '16 r.

Wyszczególnienie	bezrobotne kobiety zam. na wsi	Czas pozostawania bez pracy w miesiącach					
		do 1	od 1 do 3	od 3 do 6	od 6 do 12	od 12 do 24	pow. 24
<b>Ogółem</b>	<b>35 353</b>	<b>2 256</b>	<b>5 425</b>	<b>4 908</b>	<b>4 980</b>	<b>5 802</b>	<b>11 982</b>
<b>Wiek w latach</b>							
18-24	6 090	644	1 583	1 387	875	929	672
25-34	12 817	822	1 834	1 738	2 053	2 426	3 944
35-44	8 165	381	970	941	1 088	1 317	3 468
45-54	5 786	320	782	598	678	786	2 622
55-59	2 201	83	238	217	261	303	1 099
60 i więcej	294	6	18	27	25	41	177
<b>Wykształcenie</b>							
wyższe	6 043	537	1 221	1 095	995	1 014	1 181
policealne i średnie zawodowe	10 462	697	1 604	1 561	1 503	1 782	3 315
średnie ogólnokształcące	4 287	337	787	629	674	715	1 145
zasadnicze zawodowe	9 251	448	1 208	1 127	1 173	1 418	3 877
gimnazjalne i poniżej	5 310	237	605	496	635	873	2 464
<b>Staż pracy</b>							
do 1 roku	7 877	749	1 473	1 191	1 126	1 278	2 060
1-5 lat	8 408	522	1 279	1 185	1 321	1 485	2 616
5-10 lat	4 806	263	625	579	812	831	1 696
10-20 lat	4 414	216	620	502	633	656	1 787
20-30 lat	1 639	116	235	220	260	232	576
30 lat i więcej	358	31	83	71	66	43	64
bez stażu pracy	7 851	359	1 110	1 160	762	1 277	3 183

Tabela XVIII a. BEZROBOTNI ZAM. NA WSI WEDŁUG WIEKU, WYKSZTAŁCENIA I STAŻU PRACY WG CZASU POZOSTAWANIA BEZ PRACY

Stan w końcu roku, województwo podkarpackie, rozkład procentowy

kategorie	liczba bezrobotnych zam na wsi 31 XII '16				czas pozostawania bez pracy w miesiącach																							
	ogółem		w tym kobiety		do 1 m-ca		od 1 do 3 m-cy		od 3 do 6 m-cy		od 6 do 12 m-cy		od 12 do 24 m-cy		pow. 24 m-cy													
	liczba	%	liczba	%	liczba	%	liczba	%	liczba	%	liczba	%	liczba	%	liczba	%	liczba	%										
<b>Ogółem</b>	<b>67 753</b>	<b>100,0</b>	<b>35 353</b>	<b>100,0</b>	<b>6 164</b>	<b>100,0</b>	<b>2 256</b>	<b>100,0</b>	<b>12 481</b>	<b>100,0</b>	<b>5 425</b>	<b>100,0</b>	<b>9 588</b>	<b>100,0</b>	<b>4 908</b>	<b>100,0</b>	<b>9 621</b>	<b>100,0</b>	<b>4 980</b>	<b>100,0</b>	<b>10 255</b>	<b>100,0</b>	<b>5 802</b>	<b>100,0</b>	<b>19 644</b>	<b>100,0</b>	<b>11 982</b>	<b>100,0</b>
<b>wiek w latach</b>																												
18-24	12 132	17,9	6 090	17,2	1 739	28,2	644	28,5	3 602	28,9	1 583	29,2	2 746	28,6	1 387	28,3	1 573	16,3	875	17,6	1 521	14,8	929	16,0	951	4,8	672	5,6
25-34	21 044	31,1	12 817	36,3	2 094	34,0	822	36,4	3 936	31,5	1 834	33,8	3 035	31,7	1 738	35,4	3 394	35,3	2 053	41,2	3 505	34,2	2 426	41,8	5 080	25,9	3 944	32,9
35-44	14 305	21,1	8 165	23,1	1 053	17,1	381	16,9	2 176	17,4	970	17,9	1 738	18,1	941	19,2	2 092	21,7	1 088	21,8	2 187	21,3	1 317	22,7	5 059	25,8	3 468	28,9
45-54	11 920	17,6	5 786	16,4	859	13,9	320	14,2	1 760	14,1	782	14,4	1 294	13,5	598	12,2	1 560	16,2	678	13,6	1 760	17,2	786	13,5	4 687	23,9	2 622	21,9
55-59	5 713	8,4	2 201	6,2	321	5,2	83	3,7	741	5,9	238	4,4	548	5,7	217	4,4	722	7,5	261	5,2	876	8,5	303	5,2	2 505	12,8	1 099	9,2
60 i więcej	2 639	3,9	294	0,8	98	1,6	6	0,3	266	2,1	18	0,3	227	2,4	27	0,6	280	2,9	25	0,5	406	4,0	41	0,7	1 362	6,9	177	1,5

Tabela XVIII b. BEZROBOTNI ZAM. NA WSI WEDŁUG WIEKU, WYKSZTAŁCENIA I STAŻU PRACY WG CZASU POZOSTAWANIA BEZ PRACY

Stan w końcu roku, województwo podkarpackie, rozkład procentowy

kategorie	liczba bezrobotnych zam na wsi 31 XII '16				czas pozostawania bez pracy w miesiącach																							
	ogółem		w tym kobiety		do 1 m-ca		od 1 do 3 m-cy		od 3 do 6 m-cy		od 6 do 12 m-cy		od 12 do 24 m-cy		pow. 24 m-cy													
	liczba	%	liczba	%	liczba	%	liczba	%	liczba	%	liczba	%	liczba	%	liczba	%	liczba	%										
<b>Ogółem</b>	<b>67 753</b>	<b>100,0</b>	<b>35 353</b>	<b>100,0</b>	<b>6 164</b>	<b>100,0</b>	<b>2 256</b>	<b>100,0</b>	<b>12 481</b>	<b>100,0</b>	<b>5 425</b>	<b>100,0</b>	<b>9 588</b>	<b>100,0</b>	<b>4 908</b>	<b>100,0</b>	<b>9 621</b>	<b>100,0</b>	<b>4 980</b>	<b>100,0</b>	<b>10 255</b>	<b>100,0</b>	<b>5 802</b>	<b>100,0</b>	<b>19 644</b>	<b>100,0</b>	<b>11 982</b>	<b>100,0</b>
<b>wykształcenie</b>																												
wyższe	8 082	11,9	6 043	17,1	855	13,9	537	23,8	1 797	14,4	1 221	22,5	1 455	15,2	1 095	22,3	1 286	13,4	995	20,0	1 234	12,0	1 014	17,5	1 455	7,4	1 181	9,9
policealne i średnie	17 066	25,2	10 462	29,6	1 685	27,3	697	30,9	3 348	26,8	1 604	29,6	2 680	28,0	1 561	31,8	2 475	25,7	1 503	30,2	2 607	25,4	1 782	30,7	4 271	21,7	3 315	27,7
średnie ogólnokształcące	6 314	9,3	4 287	12,1	669	10,9	337	14,9	1 386	11,1	787	14,5	980	10,2	629	12,8	982	10,2	674	13,5	927	9,0	715	12,3	1 370	7,0	1 145	9,6
zasadnicze zawodowe	21 890	32,3	9 251	26,2	1 951	31,7	448	19,9	3 880	31,1	1 208	22,3	2 923	30,5	1 127	23,0	2 936	30,5	1 173	23,6	3 179	31,0	1 418	24,4	7 021	35,7	3 877	32,4
gimnazjalne i poniżej	14 401	21,3	5 310	15,0	1 004	16,3	237	10,5	2 070	16,6	605	11,2	1 550	16,2	496	10,1	1 942	20,2	635	12,8	2 308	22,5	873	15,0	5 527	28,1	2 464	20,6

Tabela XVIII c. BEZROBOTNI ZAM. NA WSI WEDŁUG WIEKU, WYKSZTAŁCENIA I STAŻU PRACY WG CZASU POZOSTAWANIA BEZ PRACY

Stan w końcu roku, województwo podkarpackie, rozkład procentowy

kategorie	liczba bezrobotnych zam na wsi 31 XII '16				czas pozostawania bez pracy w miesiącach																							
	ogółem		w tym kobiety		do 1 m-ca		od 1 do 3 m-cy		od 3 do 6 m-cy		od 6 do 12 m-cy		od 12 do 24 m-cy		pow. 24 m-cy													
	liczba	%	liczba	%	liczba	%	liczba	%	liczba	%	liczba	%	liczba	%	liczba	%	liczba	%										
<b>Ogółem</b>	<b>67 753</b>	<b>100,0</b>	<b>35 353</b>	<b>100,0</b>	<b>6 164</b>	<b>100,0</b>	<b>2 256</b>	<b>100,0</b>	<b>12 481</b>	<b>100,0</b>	<b>5 425</b>	<b>100,0</b>	<b>9 588</b>	<b>100,0</b>	<b>4 908</b>	<b>100,0</b>	<b>9 621</b>	<b>100,0</b>	<b>4 980</b>	<b>100,0</b>	<b>10 255</b>	<b>100,0</b>	<b>5 802</b>	<b>100,0</b>	<b>19 644</b>	<b>100,0</b>	<b>11 982</b>	<b>100,0</b>
<b>staż pracy</b>																												
do 1 roku	13 512	19,9	7 877	22,3	1 630	26,4	749	33,2	3 011	24,1	1 473	27,2	2 028	21,2	1 191	24,3	1 880	19,5	1 126	22,6	1 957	19,1	1 278	22,0	3 006	15,3	2 060	17,2
1-5 lat	15 933	23,5	8 408	23,8	1 587	25,7	522	23,1	3 098	24,8	1 279	23,6	2 260	23,6	1 185	24,1	2 410	25,0	1 321	26,5	2 459	24,0	1 485	25,6	4 119	21,0	2 616	21,8
5-10 lat	9 547	14,1	4 806	13,6	819	13,3	263	11,7	1 617	13,0	625	11,5	1 198	12,5	579	11,8	1 560	16,2	812	16,3	1 472	14,4	831	14,3	2 881	14,7	1 696	14,2
10-20 lat	9 338	13,8	4 414	12,5	678	11,0	216	9,6	1 489	11,9	620	11,4	1 098	11,5	502	10,2	1 362	14,2	633	12,7	1 380	13,5	656	11,3	3 331	17,0	1 787	14,9
20-30 lat	5 078	7,5	1 639	4,6	437	7,1	116	5,1	796	6,4	235	4,3	598	6,2	220	4,5	800	8,3	260	5,2	793	7,7	232	4,0	1 654	8,4	576	4,8
30 lat i więcej	1 552	2,3	358	1,0	141	2,3	31	1,4	325	2,6	83	1,5	248	2,6	71	1,4	270	2,8	66	1,3	234	2,3	43	0,7	334	1,7	64	0,5
bez stażu pracy	12 793	18,9	7 851	22,2	872	14,1	359	15,9	2 145	17,2	1 110	20,5	2 158	22,5	1 160	23,6	1 339	13,9	762	15,3	1 960	19,1	1 277	22,0	4 319	22,0	3 183	26,6

Tabela XIX. BEZROBOTNI W SZCZEGÓLNEJ SYTUACJI NA RYNKU PRACY

kategorie	31 XII '15				31 XII '16				wzrost/spadek			
	ogółem		w tym kobiety		ogółem		w tym kobiety		ogółem		w tym kobiety	
	liczba	%	liczba	%	liczba	%	liczba	%	liczba	%	liczba	%
<b>bezrobotni ogółem</b>	<b>123 514</b>	<b>100,0</b>	<b>63 579</b>	<b>100,0</b>	<b>107 567</b>	<b>100,0</b>	<b>56 384</b>	<b>100,0</b>	<b>-15 947</b>	<b>-12,9</b>	<b>-7 195</b>	<b>-11,3</b>
bezrobotni w szczególnej sytuacji na rynku pracy	110 891	---	58 148	---	95 671	---	51 309	---	-15 220	-13,7	-6 839	-11,8
w tym												
do 30 roku życia	42 524	34,4	22 727	35,7	33 604	31,2	18 559	32,9	-8 920	-21,0	-4 168	-18,3
do 25 roku życia	21 884	17,7	10 785	17,0	16 279	15,1	8 249	14,6	-5 605	-25,6	-2 536	-23,5
długotrwale bezrobotni	74 688	60,5	41 123	64,7	64 838	60,3	36 542	64,8	-9 850	-13,2	-4 581	-11,1
powyżej 50 roku życia	27 449	22,2	10 777	17,0	25 194	23,4	9 913	17,6	-2 255	-8,2	-864	-8,0
korzystający ze świadczeń pomocy społecznej	3 175	2,6	1 956	3,1	2 567	2,4	1 631	2,9	-608	-19,1	-325	-16,6
posiadający co najmniej jedno dziecko do 6 roku życia	19 273	15,6	14 979	23,6	18 550	17,2	14 773	26,2	-723	-3,8	-206	-1,4
posiadający co najmniej jedno dziecko niepełnosprawne do 18 roku życia	154	0,1	88	0,1	158	0,1	100	0,2	4	2,6	12	13,6
niepełnosprawni	5 652	4,6	2 715	4,3	4 822	4,5	2 289	4,1	-830	-14,7	-426	-15,7

Tabela XX. BEZROBOTNI WEDŁUG WIEKU, W TYM DO 30 ROKU ŻYCIA I POWYŻEJ 50 ROKU ŻYCIA  
stan w końcu roku, województwo podkarpackie

kategorie	31 XII '16											
	bezrobotni ogółem			bezrobotni wg wieku								
				do 30 roku życia*			od 31 do 50 roku życia			powyżej 50 roku życia**		
	ogółem	w tym kobiety		ogółem	w tym kobiety		ogółem	w tym kobiety		ogółem	w tym kobiety	
liczba		%	liczba		%	liczba		%	liczba		%	
<b>województwo</b>	<b>107 567</b>	<b>56 384</b>	<b>52,4</b>	<b>33 604</b>	<b>18 559</b>	<b>55,2</b>	<b>48 769</b>	<b>27 912</b>	<b>57,2</b>	<b>25 194</b>	<b>9 913</b>	<b>39,3</b>
bieszczadzki	1 569	853	54,4	492	284	57,7	709	414	58,4	368	155	42,1
brzozowski	5 437	2 932	53,9	1 558	867	55,6	2 547	1 483	58,2	1 332	582	43,7
dębicki	5 589	3 360	60,1	2 054	1 307	63,6	2 376	1 517	63,8	1 159	536	46,2
jarosławski	7 748	3 911	50,5	2 389	1 262	52,8	3 640	1 991	54,7	1 719	658	38,3
jasielski	7 044	4 041	57,4	2 039	1 234	60,5	3 512	2 182	62,1	1 493	625	41,9
kolbuszowski	2 754	1 385	50,3	895	466	52,1	1 157	669	57,8	702	250	35,6
krośnieński	3 652	1 997	54,7	1 039	612	58,9	1 619	993	61,3	994	392	39,4
leski	2 413	1 125	46,6	685	306	44,7	1 152	604	52,4	576	215	37,3
leżajski	4 276	2 117	49,5	1 621	821	50,6	1 789	985	55,1	866	311	35,9
lubaczowski	2 888	1 386	48,0	1 063	556	52,3	1 166	598	51,3	659	232	35,2
łańcucki	4 561	2 162	47,4	1 549	785	50,7	1 967	1 030	52,4	1 045	347	33,2
mielecki	4 793	2 654	55,4	1 350	815	60,4	2 131	1 304	61,2	1 312	535	40,8
niżański	4 484	2 261	50,4	1 609	835	51,9	1 864	1 046	56,1	1 011	380	37,6
przemyski	4 663	2 350	50,4	1 631	878	53,8	2 090	1 116	53,4	942	356	37,8
przeworski	5 286	2 840	53,7	1 805	1 042	57,7	2 460	1 412	57,4	1 021	386	37,8
ropczycko-sędziszowski	3 695	1 975	53,5	1 391	765	55,0	1 722	977	56,7	582	233	40,0
rzeszowski	7 596	3 739	49,2	2 653	1 332	50,2	3 284	1 858	56,6	1 659	549	33,1
sanocki	3 712	1 915	51,6	1 118	664	59,4	1 592	871	54,7	1 002	380	37,9
stalowowolski	3 082	1 644	53,3	914	532	58,2	1 318	787	59,7	850	325	38,2
strzyżowski	4 746	2 504	52,8	1 476	816	55,3	2 222	1 282	57,7	1 048	406	38,7
tarnobrzeski	2 331	1 277	54,8	760	459	60,4	1 014	612	60,4	557	206	37,0
Krosno	1 415	777	54,9	316	159	50,3	695	432	62,2	404	186	46,0
Przemyśl	3 866	2 023	52,3	830	462	55,7	1 970	1 069	54,3	1 066	492	46,2
Rzeszów	7 884	4 056	51,4	1 869	1 026	54,9	3 733	2 095	56,1	2 282	935	41,0
Tarnobrzeg	2 083	1 100	52,8	498	274	55,0	1 040	585	56,3	545	241	44,2

\* Bezrobotny do 30 roku życia – do dnia zastosowania wobec niego usług lub instrumentów rynku pracy nie ukończył 30 roku życia.

\*\* Bezrobotny powyżej 50 roku życia – w dniu zastosowania wobec niego usług lub instrumentów rynku pracy ukończył co najmniej 50 rok życia.

Tabela XXI. BEZROBOTNI DŁUGOTRWALE  
Stan w końcu roku, województwo podkarpackie

kategorie	31 XII '15			31 XII '16			wzrost/spadek liczba	wzrost/spadek %
	bezrobotni długotrwałe*			bezrobotni długotrwałe*				
	ogółem	w tym kobiety		ogółem	w tym kobiety			
		liczba	%		liczba	%		
<b>województwo</b>	<b>74 688</b>	<b>41 123</b>	<b>55,1</b>	<b>64 838</b>	<b>36 542</b>	<b>56,4</b>	<b>-9 850</b>	<b>-13,2</b>
bieszczadzki	1 074	591	55,0	956	547	57,2	-118	-11,0
brzozowski	4 018	2 435	60,6	3 597	2 154	59,9	-421	-10,5
dębicki	3 729	2 363	63,4	3 156	2 070	65,6	-573	-15,4
jarosławski	5 530	2 882	52,1	4 927	2 664	54,1	-603	-10,9
jasielski	5 140	3 143	61,1	4 521	2 896	64,1	-619	-12,0
kolbuszowski	1 770	956	54,0	1 560	873	56,0	-210	-11,9
krośnieński	2 795	1 640	58,7	1 999	1 215	60,8	-796	-28,5
leski	1 459	703	48,2	1 378	665	48,3	-81	-5,6
leżajski	3 032	1 605	52,9	2 355	1 287	54,6	-677	-22,3
lubaczowski	1 802	911	50,6	1 535	807	52,6	-267	-14,8
łańcucki	2 841	1 396	49,1	2 701	1 361	50,4	-140	-4,9
mielecki	3 756	2 096	55,8	2 771	1 603	57,8	-985	-26,2
niżański	2 683	1 415	52,7	2 678	1 445	54,0	-5	-0,2
przemyski	3 029	1 622	53,5	2 920	1 608	55,1	-109	-3,6
przeworski	3 548	2 037	57,4	3 288	1 924	58,5	-260	-7,3
ropczycko-sędziszowski	2 969	1 703	57,4	2 015	1 179	58,5	-954	-32,1
rzeszowski	5 356	2 615	48,8	4 733	2 363	49,9	-623	-11,6
sanocki	2 157	1 150	53,3	2 057	1 133	55,1	-100	-4,6
stalowowolski	2 471	1 473	59,6	1 463	898	61,4	-1 008	-40,8
strzyżowski	3 608	2 033	56,3	3 072	1 797	58,5	-536	-14,9
tarnobrzeski	1 410	831	58,9	1 259	747	59,3	-151	-10,7
Krosno	1 022	587	57,4	770	460	59,7	-252	-24,7
Przemyśl	2 809	1 499	53,4	2 773	1 536	55,4	-36	-1,3
Rzeszów	5 228	2 621	50,1	5 137	2 636	51,3	-91	-1,7
Tarnobrzeg	1 452	816	56,2	1 217	674	55,4	-235	-16,2

\*Bezrobotny długotrwałe – pozostający w rejestrze powiatowego urzędu pracy łącznie przez okres ponad 12 miesięcy w okresie ostatnich 2 lat, z wyłączeniem okresów odbywania stażu i przygotowania zawodowego dorosłych.



Tabela XXII. BEZROBOTNI POPRZEDNIO PRACUJĄCY  
WEDŁUG POLSKIEJ KLASYFIKACJI DZIAŁALNOŚCI (PKD)  
stan w końcu roku, województwo podkarpackie

katégorie	bezrobotni poprzednio pracujący 31 XII '16	%	w tym zwolnieni z przyczyn dot. zakładów pracy	oferty pracy zgłoszone w 2016 r.
<b>Ogółem</b>	<b>88 964</b>	<b>100,00</b>	<b>4 277</b>	<b>72 037</b>
w tym wybrane sekcje PKD:				
przetwórstwo przemysłowe	17 161	19,3	1 198	13 840
handel hurtowy i detaliczny, naprawa pojazdów samochodowych i motocykli	16 863	19,0	1 057	13 862
budownictwo	10 488	11,8	451	9 084
pozostała działalność usługowa	5 252	5,9	166	2 344
administracja publiczna i obrona narodowa; obowiązkowe zabezpieczenia społeczne	4 451	5,0	47	5 260
działalność w zakresie usług administrowania i działalność wspierająca	4 608	5,2	111	6 814
działalność związana z zakwaterowaniem i usługami gastronomicznymi	3 410	3,8	147	3 031
rolnictwo, leśnictwo, łowiectwo i rybactwo	3 375	3,8	84	895
transport i gospodarka magazynowa	2 550	2,9	200	3 339
edukacja	2 490	2,8	98	2 778
działalność profesjonalna, naukowa i techniczna	2 544	2,9	132	3 920
opieka zdrowotna i pomoc społeczna	2 276	2,6	102	3 110
działalność finansowa i ubezpieczeniowa	1 082	1,2	109	767
działalność związana z kulturą rozrywką i rekreacją	830	0,9	23	847

Tabela XXIII. ZMIANY ILOŚCI BEZROBOTNYCH WEDŁUG GRUP ZAWODOWYCH  
województwo podkarpackie

grupy zawodów	kody zawodów (wg KZiS)	bezrobotni ogółem		wzrost/spadek
		31 XII '15	31 XII '16	
PRZEDSTAWICIELE WŁADZ PUBLICZNYCH, WYŻSI URZĘDNIKI I KIEROWNICY	1	529	530	1
SPECJALIŚCI	2	14 227	12 965	-1 262
TECHNICY I INNY ŚREDNI PERSONEL	3	17 266	15 280	-1 986
PRACOWNICY BIUROWI	4	4 466	4 116	-350
PRACOWNICY USŁUG I SPRZEDAWCY	5	20 873	18 537	-2336
ROLNICY, OGRODNICY, LEŚNICY I RYBACY	6	2 214	1 943	-271
ROBOTNICY PRZEMYSŁOWI I RZEMIEŚLNICY	7	29 994	25 611	-4 383
OPERATORZY I MONTERZY MASZYN I URZĄDZEŃ	8	6 947	6 018	-929
PRACOWNICY WYKONUJĄCY PRACE PROSTE	9	9 642	8 466	-1176
SIŁY ZBROJNE	0	47	41	-6
bezrobotni bez zawodu	A	17 309	14 060	-3 249
bezrobotni z zawodem	B	106 205	93 507	-12 698
<b>Ogółem</b>	<b>AB</b>	<b>123 514</b>	<b>107 567</b>	<b>-15 947</b>

Tabela XXIV. BEROBOTNI WG GRUP ZAWODÓW  
stan w końcu roku, województwo podkarpackie

grupy zawodów	kody zawodów (wg KZiS)	liczba bezrobotnych 31 XII '16	%*
<b>PRZEDSTAWICIELE WŁADZ PUBLICZNYCH, WYŻSI URZĘDNIICY I KIEROWNICY*</b>	<b>1</b>	<b>530</b>	<b>0,6</b>
Przedstawiciele władz publicznych, wyżsi urzędnicy i dyrektorzy generalni**	11	81	15,3
Kierownicy do spraw zarządzania i handlu	12	170	32,1
Kierownicy do spraw produkcji i usług	13	136	25,7
Kierownicy w branży hotelarskiej, handlu i innych branżach usługowych	14	143	27,0
<b>SPECJALIŚCI</b>	<b>2</b>	<b>12 965</b>	<b>13,9</b>
Specjaliści nauk fizycznych, matematycznych i technicznych	21	2 475	19,1
Specjaliści do spraw zdrowia	22	770	5,9
Specjaliści nauczania i wychowania	23	2 180	16,8
Specjaliści do spraw ekonomicznych i zarządzania	24	4 269	32,9
Specjaliści do spraw technologii informacyjno-komunikacyjnych	25	264	2,0
Specjaliści z dziedziny prawa, dziedziny społecznych i kultury	26	3 007	23,2
<b>TECHNICY I INNY ŚREDNI PERSONEL</b>	<b>3</b>	<b>15 280</b>	<b>16,3</b>
Średni personel nauk fizycznych, chemicznych i technicznych	31	7 068	46,3
Średni personel do spraw zdrowia	32	2 433	15,9
Średni personel do spraw biznesu i administracji	33	3 944	25,8
Średni personel z dziedziny prawa, spraw społecznych, kultury i pokrewny	34	1 173	7,7
Technicy informatycy	35	662	4,3
<b>PRACOWNICY BIUROWI</b>	<b>4</b>	<b>4 116</b>	<b>4,4</b>
Sekretarki, operatorzy urządzeń biurowych i pokrewni	41	1 540	37,4
Pracownicy obsługi klienta	42	883	21,5
Pracownicy do spraw finansowo-statystycznych i ewidencji materiałowej	43	1 456	35,4
Pozostali pracownicy obsługi biura	44	237	5,8
<b>PRACOWNICY USŁUG I SPRZEDAWCY</b>	<b>5</b>	<b>18 537</b>	<b>19,8</b>
Pracownicy usług osobistych	51	8 282	44,7
Sprzedawcy i pokrewni	52	9 273	50,0
Pracownicy opieki osobistej i pokrewni	53	518	2,8
Pracownicy usług ochrony	54	464	2,5
<b>ROLNICY, OGRODNICY, LEŚNICY I RYBACY</b>	<b>6</b>	<b>1 943</b>	<b>2,1</b>
Rolnicy produkcji towarowej	61	1 405	72,3
Leśnicy i rybacy	62	392	20,2
Rolnicy i rybacy pracujący na własne potrzeby	63	146	7,5
<b>ROBOTNICY PRZEMYSŁOWI I RZEMIEŚLNICY</b>	<b>7</b>	<b>25 611</b>	<b>27,4</b>
Robotnicy budowlani i pokrewni (z wyłączeniem elektryków)	71	6 682	26,1
Robotnicy obróbki metali, mechanicy maszyn i urządzeń i pokrewni	72	8 805	34,4
Rzemieślnicy i robotnicy poligraficzni	73	1 194	4,7
Elektrycy i elektronicy	74	1 710	6,7
Robotnicy w przetwórstwie spożywczym, obróbce drewna, produkcji wyrobów tekstylnych i pokrewni	75	7 220	28,2
<b>OPERATORZY I MONTERZY MASZYN I URZĄDZEŃ</b>	<b>8</b>	<b>6 018</b>	<b>6,4</b>
Operatorzy maszyn i urządzeń wydobywczych i przetwórczych	81	2 927	48,6
Monterzy	82	629	10,5
Kierowcy i operatorzy pojazdów	83	2 462	40,9
<b>PRACOWNICY WYKONUJĄCY PRACE PROSTE</b>	<b>9</b>	<b>8 466</b>	<b>9,1</b>
Pomoce domowe i sprzątaczk	91	1 741	20,6
Robotnicy wykonujący prace proste w rolnictwie, leśnictwie, leśnictwie i rybactwie	92	414	4,9
Robotnicy wykonujący prace proste w górnictwie, przemyśle, budownictwie i transporcie	93	4 624	54,6
Pracownicy wykonujący prace proste związane z przygotowywaniem posiłków	94	480	5,7
Sprzedawcy uliczni i pracownicy świadczący usługi na ulicach	95	21	0,2
Ładowacze nieczystości i inni pracownicy wykonujący prace proste	96	1 186	14,0
<b>SIŁY ZBROJNE</b>	<b>0</b>	<b>41</b>	<b>0,0</b>
Oficerowie sił zbrojnych	1	2	4,9
Podoficerowie sił zbrojnych	2	1	2,4
Żołnierze szeregowi	3	38	92,7
<b>BEZROBOTNI BEZ ZAWODU***</b>	<b>A</b>	<b>14 060</b>	<b>13,1</b>
<b>BEZROBOTNI Z ZAWODEM</b>	<b>B</b>	<b>93 507</b>	<b>100,0</b>
<b>Ogółem</b>	<b>AB</b>	<b>107 567</b>	<b>---</b>

\* W jednocyfrowych grupach zawodów, odsetek w stosunku do liczby bezrobotnych ogółem z zawodem (B=100%).

\*\* Wartości procentowe odpowiadające grupom dwucyfrowym obliczono dla danej grupy jednocyfrowej (GJ=100%).

\*\*\* Odsetek dla bezrobotnych bez zawodu w stosunku do "ogółem" (A+B=100%).

Tabela XXV. Wolne miejsca pracy i miejsca aktywizacji zawodowej zgłoszone przez pracodawców do PUP

Powiaty	w okresie 2016 r.		
	Razem	w tym	
		pracy subsydiowanej	z sektora publicznego
<b>województwo</b>	<b>72 410</b>	<b>31 407</b>	<b>10 229</b>
bieszczadzki	704	443	198
brzozowski	1 626	1 348	423
dębicki	4 780	1 508	435
jarosławski	4 536	2 147	644
jasielski	2 057	1 571	322
kolbuszowski	2 449	1 033	305
krośnieński	1 329	727	143
leski	665	404	104
leżajski	1 638	1 015	339
lubaczowski	2 095	1 314	522
łańcucki	1 917	1 033	437
mielecki	8 249	2 474	544
nizański	1 694	1 123	479
przemyski	900	699	377
przeworski	2 862	1 915	860
ropczycko-sędziszowski	3 030	1 486	343
rzeszowski	4 161	1 157	498
sanocki	2 032	989	209
stalowowolski	3 231	1 419	473
strzyżowski	2 004	1 302	529
tarnobrzeski	1 652	847	365
Krosno	1 636	780	236
Przemyśl	2 418	1 337	453
Rzeszów	12 921	2 351	605
Tarnobrzeg	1 824	985	386

Tablica XVI. ZMIANY W LICZBIE WOLNYCH MiejsC PRACY I MiejsC AKTYWIZACJI Zawodowej zgłoszonych przez Pracodawców DO PUP województwa podkarpackiego, w okresie roku sprawozdawczego

powiaty	2015				2016				wzrost/spadek				wzrost/spadek w %				B 2016	1	2	3	4	5	6	7	8	9	10	11	12	B 2018	1	2	3	4	5	6	7	8	9	10	11	12				
	w tys.				w tys.				w tys.				w tys.																																	
	ogółem	pracy subdywizyjnej	z sektora publicznego	liczba bezrobotnych na 1 ofertę pracy w roku	ogółem	pracy subdywizyjnej	z sektora publicznego	liczba bezrobotnych na 1 ofertę pracy w roku	razem	pracy subdywizyjnej	z sektora publicznego	liczba bezrobotnych na 1 ofertę pracy w roku	razem	pracy subdywizyjnej	z sektora publicznego	liczba bezrobotnych na 1 ofertę pracy w roku																														
<b>województwo</b>	<b>61 276</b>	<b>28 848</b>	<b>10 235</b>	<b>25</b>	<b>72 410</b>	<b>31 407</b>	<b>10 229</b>	<b>19</b>	<b>11 134</b>	<b>2 559</b>	<b>-6</b>	<b>-6</b>	<b>18,2</b>	<b>8,9</b>	<b>-0,1</b>	<b>-24,8</b>	1 357 240	129 157	128 767	125 009	117 427	111 907	107 982	106 642	107 371	105 240	106 444	105 347	107 567	1 527 645	144 035	144 055	139 946	133 887	126 546	120 550	119 493	119 449	119 449	118 259	117 735	120 156	123 514			
beszarszadzki	564	371	151	37	704	443	198	27	140	72	47	-10	24,8	19,4	31,1	-28,0	18 931	18 377	18 844	18 011	16 855	15 833	14 667	14 444	13 921	13 811	14 115	15 113	1 569	21 051	20 15	19 66	19 34	18 78	16 65	16 22	15 86	15 49	15 82	17 01	1 788					
brzozowski	1 529	1 322	385	48	1 628	1 348	423	41	97	26	38	-7	6,3	2,0	9,9	-14,7	66 409	62 29	61 93	60 58	56 89	54 63	51 17	52 60	52 56	51 31	51 38	52 58	5 437	73 177	69 54	68 33	66 03	63 28	59 91	57 85	57 93	57 08	56 98	56 33	58 11	6 032				
drobicki	4 436	1 498	511	18	4 780	1 908	435	15	344	10	-76	-3	7,8	0,7	-14,9	-18,4	70 346	69 93	68 11	65 32	61 26	57 87	55 65	54 94	54 40	53 44	53 79	53 86	5 589	80 002	77 33	76 77	73 47	70 12	66 49	62 74	61 19	60 28	60 45	61 44	63 87	6 587				
jarosławski	3 632	2 228	689	29	4 536	2 147	644	21	904	-81	-45	-8	24,9	-3,6	-6,5	-27,6	96 486	88 07	87 66	85 96	81 93	80 33	78 04	77 68	78 02	76 88	76 00	76 81	7 748	106 685	97 26	97 67	94 92	92 72	89 31	86 24	86 33	86 37	86 09	8 558	8 321	8 315				
łambki	1 605	1 210	296	60	2 057	1 571	322	43	452	60	26	-18	28,2	29,8	8,8	-29,1	88 008	84 45	84 48	80 87	7 700	7 221	6 994	6 948	6 937	6 713	6 717	6 852	7 044	96 804	88 71	88 24	87 40	83 37	7 975	7 712	7 671	7 649	7 580	7 579	7 773	8 191				
łobzowski	1 652	929	271	24	2 449	1 033	305	14	797	104	-4	-10	48,2	11,2	12,5	-42,4	34 041	33 27	32 51	31 80	30 12	28 28	26 37	26 01	25 80	25 75	26 21	2 754	39 843	38 10	38 43	37 19	37 22	3 868	3 883	3 845	3 851	2 942	2 918	3 000	3 175					
łukowski	1 126	646	172	57	1 329	727	143	38	203	81	29	-19	18,0	12,5	-16,9	-32,8	50 649	53 23	52 52	50 59	47 60	44 11	40 67	38 15	36 90	35 70	34 98	35 52	3 652	63 881	62 45	61 65	59 40	56 44	52 43	50 33	49 85	49 27	49 27	48 42	48 79	5 041				
łucki	641	397	112	45	665	404	104	41	24	7	-8	-4	5,7	1,8	-7,1	-8,6	27 309	26 75	25 59	25 53	23 51	20 49	20 06	20 06	20 09	19 92	21 25	22 07	2 412	28 803	27 98	28 13	26 71	25 21	23 51	22 53	21 89	21 50	20 99	21 46	22 87	2 486				
łyczowski	1 558	892	291	38	1 628	1 015	339	33	80	123	48	-5	5,1	13,8	16,5	-12,1	54 332	50 15	50 50	49 73	46 95	43 95	43 96	44 48	43 46	41 51	41 78	4 276	58 781	56 64	54 98	53 03	51 78	48 90	46 30	46 14	46 29	45 50	43 50	46 66	4 809					
lubaczowski	1 648	1 149	538	25	2 095	1 314	522	17	447	165	-16	-8	27,1	14,4	-3,0	-32,7	33 298	32 76	32 76	33 35	30 52	28 20	27 26	26 62	26 87	26 41	26 82	2 733	3 888	41 271	41 41	41 54	39 94	38 52	33 91	30 59	30 68	29 49	30 66	32 04	3 360					
lublanski	1 874	1 018	467	32	1 917	1 033	437	27	43	15	-30	-4	2,3	1,5	-6,4	-13,0	32 518	49 54	48 94	47 23	44 17	41 11	39 92	39 96	42 60	41 58	41 20	43 52	4 561	39 042	40 65	40 25	36 89	33 58	30 49	28 13	26 71	25 21	23 51	22 53	21 89	21 50	20 99	21 46	22 87	2 486
lubliński	4 960	1 814	451	17	5 249	2 474	544	8	3 280	660	93	-8	16,0	36,4	20,6	-50,3	69 246	71 41	69 13	65 04	60 48	58 25	56 05	55 95	56 05	53 96	54 85	46 71	4 783	83 891	74 79	74 74	72 76	69 50	66 64	64 25	62 30	70 41	7 000	6 964	7 034	7 114				
łukowski	1 769	1 232	566	33	1 694	1 123	479	31	-75	-109	-87	-2	4,2	8,8	-15,4	-6,7	51 082	48 50	48 38	47 04	43 29	41 26	39 81	39 75	41 90	41 33	41 48	43 24	4 484	58 309	56 40	56 39	55 25	52 89	48 91	45 62	45 43	44 83	43 47	43 32	44 46	4 603				
łukowski	742	589	330	82	900	699	377	63	157	110	57	-19	21,1	18,7	17,8	-23,2	26 307	25 25	23 27	20 60	17 60	15 72	14 28	14 08	14 48	14 40	14 17	4 463	60 643	57 62	57 94	56 50	53 21	49 99	48 61	46 45	45 63	45 96	46 57	47 59	4 036					
łukowski	2 625	1 965	917	36	3 862	1 915	800	22	187	-80	-97	-3	7,0	2,5	-6,2	-12,8	61 823	60 88	59 62	58 06	53 66	51 27	50 24	49 63	50 89	49 98	50 34	51 30	5 286	69 447	61 98	62 25	61 86	58 70	55 62	54 17	53 98	55 69	54 45	53 83	55 19	6 678				
łukowski	2 458	1 404	422	25	3 030	1 486	343	18	572	-8	-79	-7	23,3	-0,5	-18,7	-27,0	44 071	50 82	50 99	50 79	48 84	48 27	47 46	46 75	45 75	44 15	42 48	37 46	3 665	61 209	56 65	56 24	53 80	51 51	50 35	49 18	49 86	49 23	49 61	48 77	48 07	4 882				
łukowski	3 316	929	342	33	4 161	1 157	498	23	845	278	156	-10	28,4	24,5	45,6	-29,2	66 535	92 34	92 90	90 65	84 28	79 63	75 16	74 58	74 46	74 30	74 78	7 896	108 585	99 43	10 007	97 65	93 27	89 44	87 43	8 705	8 564	8 499	8 538	8 672	8 878					
łukowski	3 083	1 080	237	36	3 032	909	209	23	-21	-11	-28	-3	-1,0	-11,8	-13,2	-13,2	45 906	42 77	42 78	42 79	40 35	37 66	35 51	34 80	36 62	36 15	36 21	36 32	3 713	53 424	54 53	54 56	52 46	49 99	4 481	4 021	3 981	3 953	3 844	3 913	3 959	4 036				
łukowski	3 385	1 350	549	17	3 231	1 419	473	14	-154	69	-76	-3	-4,5	5,1	-15,8	-18,1	44 902	44 72	44 59	43 40	39 77	37 74	36 04	35 52	35 37	35 11	34 19	33 75	1 082	47 469	57 30	57 12	56 07	52 68	49 36	45 51	44 63	44 20	43 39	40 64	42 64	4 214				
łukowski	2 118	1 273	607	30	2 004	1 302	529	29	-114	29	-78	-1	5,4	2,3	-12,9	-3,4	38 626	56 42	56 72	52 93	49 83	47 05	46 10	46 52	46 00	45 66	45 76	45 81	4 746	64 141	61 45	61 00	57 06	54 49	51 09	48 89	49 39	49 03	50 56	51 37	52 60	5 448				
łukowski	1 880	856	419	17	1 652	847	365	18	-234	-9	-54	0	12,4	-1,1	-12,9	-1,6	28 926	27 81	28 71	27 80	25 96	23 37	22 28	22 37	22 35	22 27	22 25	22 53	2 331	32 514	30 84	31 64	31 14	29 08	27 16	25 21	24 59	24 35	24 81	24 52						
łukowski	1 511	627	212	15	1 636	780	236	12	123	153	24	-4	8,1	24,4	11,3	-24,3	19 177	19 35	19 65	17 84	17 21	16 62	16 08	15 92	14 74	14 22	14 08	14 31	1 415	23 432	23 16	22 16	21 73	21 24	19 92	19 01	18 64	18 28	17 98	17 55	17 99	1 796				
łukowski	2 159	1 186	412	24	2 418	1 387	453	20	259	151	41	-4	12,0	12,7	10,0	-17,2	48 013	42 37	42 60	43 06	41 11	39 78	38 88	38 88	39 42	39 26	38 56	38 94	3 866	51 760	49 19	48 78	47 65	46 47	44 83	43 16	40 36	39 90	40 17	41 00						
łukowski	10 015	1 940	426	10	12 921	2 351	605	8	2 406	401	179	-3	29,0	20,6	42,0	-27,2	97 633	87 68	88 33	87 22	83 81	81 05	78 56	78 15	79 14	78 28	77 97	7 765	7 884	103 965	91 62	92 26	91 14	88 89	86 32	84 96	84 28	84 88	84 41	83 40	82 86	8 461				
łukowski	1 952	923	472	16	1 824	985	386	15	-128	62	-86	-1	-6,6	6,7	-18,2	-6,5	20 656	24 88	26 16	25 65	23 16	22 23	21 09																							

Tabela XXVII. WOLNE MIEJSCA PRACY I MIEJSCA AKTYWIZACJI ZAWODOWEJ ZGŁOSZONE PRZEZ PRACODAWCÓW DO PUP w okresie roku, województwo podkarpackie

grupy zawodów	kody zawodów (wg KZiS)	oferty pracy w '16 r.	% *
<b>PRZEDSTAWICIELE WŁADZ PUBLICZNYCH, WYŻSI URZĘDNIICY I KIEROWNICY*</b>	<b>1</b>	<b>452</b>	<b>0,6</b>
Przedstawiciele władz publicznych, wyżsi urzędnicy i dyrektorzy generalni**	11	34	7,5
Kierownicy do spraw zarządzania i handlu	12	147	32,5
Kierownicy do spraw produkcji i usług	13	165	36,5
Kierownicy w branży hotelarskiej, handlu i innych branżach usługowych	14	106	23,5
<b>SPECJALIŚCI</b>	<b>2</b>	<b>4 808</b>	<b>6,7</b>
Specjaliści nauk fizycznych, matematycznych i technicznych	21	1 125	23,4
Specjaliści do spraw zdrowia	22	674	14,0
Specjaliści nauczania i wychowania	23	894	18,6
Specjaliści do spraw ekonomicznych i zarządzania	24	1 431	29,8
Specjaliści do spraw technologii informacyjno-komunikacyjnych	25	176	3,7
Specjaliści z dziedziny prawa, dziedzin społecznych i kultury	26	508	10,6
<b>TECHNICZY I INNY ŚREDNI PERSONEL</b>	<b>3</b>	<b>7 560</b>	<b>10,5</b>
Średni personel nauk fizycznych, chemicznych i technicznych	31	2 395	31,7
Średni personel do spraw zdrowia	32	900	11,9
Średni personel do spraw biznesu i administracji	33	2 943	38,9
Średni personel z dziedziny prawa, spraw społecznych, kultury i pokrewne	34	1 111	14,7
Technicy informatycy	35	211	2,8
<b>PRACOWNICY BIUROWI</b>	<b>4</b>	<b>8 428</b>	<b>11,7</b>
Sekretarki, operatorzy urządzeń biurowych i pokrewni	41	4 309	51,1
Pracownicy obsługi klienta	42	662	7,9
Pracownicy do spraw finansowo-statystycznych i ewidencji materiałowej	43	2 880	34,2
Pozostali pracownicy obsługi biura	44	577	6,8
<b>PRACOWNICY USŁUG I SPRZEDAWCY</b>	<b>5</b>	<b>17 172</b>	<b>23,8</b>
Pracownicy usług osobistych	51	6 917	40,3
Sprzedawcy i pokrewni	52	8 465	49,3
Pracownicy opieki osobistej i pokrewni	53	934	5,4
Pracownicy usług ochrony	54	856	5,0
<b>ROLNICY, OGRODNICY, LEŚNICY I RYBACY</b>	<b>6</b>	<b>413</b>	<b>0,6</b>
Rolnicy produkcji towarowej	61	288	69,7
Leśnicy i rybacy	62	123	29,8
Rolnicy i rybacy pracujący na własne potrzeby	63	2	0,5
<b>ROBOTNICZY PRZEMYSŁOWI I RZEMIEŚLNICY</b>	<b>7</b>	<b>15 349</b>	<b>21,3</b>
Robotnicy budowlani i pokrewni (z wyłączeniem elektryków)	71	5 387	35,1
Robotnicy obróbki metali, mechanicy maszyn i urządzeń i pokrewni	72	5 376	35,0
Rzemieślnicy i robotnicy poligraficzni	73	378	2,5
Elektrycy i elektronicy	74	1 461	9,5
Robotnicy w przetwórstwie spożywczym, obróbce drewna, produkcji wyrobów tekstylnych i pokrewni	75	2 747	17,9
<b>OPERATORZY I MONTERZY MASZYN I URZĄDZEŃ</b>	<b>8</b>	<b>8 887</b>	<b>12,3</b>
Operatorzy maszyn i urządzeń wydobywczych i przetwórczych	81	3 848	43,3
Monterzy	82	636	7,2
Kierowcy i operatorzy pojazdów	83	4 403	49,5
<b>PRACOWNICY WYKONUJĄCY PRACE PROSTE</b>	<b>9</b>	<b>8 968</b>	<b>12,4</b>
Pomoce domowe i sprzątaczk	91	1 613	18,0
Robotnicy wykonujący prace proste w rolnictwie, leśnictwie, leśnictwie i rybactwie	92	531	5,9
Robotnicy wykonujący prace proste w górnictwie, przemyśle, budownictwie i transporcie	93	4 351	48,5
Pracownicy wykonujący prace proste związane z przygotowaniem posiłków	94	1322	14,7
Sprzedawcy uliczni i pracownicy świadczący usługi na ulicach	95	26	0,3
Ładowacze nieczystości i inni pracownicy wykonujący prace proste	96	1 125	12,5
<b>SILY ZBROJNE</b>	<b>0</b>	<b>0</b>	<b>0,0</b>
Oficerowie sił zbrojnych	1	0	---
Podoficerowie sił zbrojnych	2	0	---
Żołnierze szeregowi	3	0	---
<b>OFERTY BEZ ZAWODU***</b>	<b>A</b>	<b>0</b>	<b>0,0</b>
<b>OFERTY Z ZAWODEM</b>	<b>B</b>	<b>72 037</b>	<b>100,0</b>
<b>Ogółem</b>	<b>AB</b>	<b>72 037</b>	<b>---</b>

\* W jednocyfrowych grupach zawodów, odsetek w stosunku do liczby ofert ogółem z zawodem (B=100%).

\*\* Wartości procentowe odpowiadające grupom dwucyfrowym obliczono dla danej grupy jednocyfrowej (GJ=100%).

\*\*\* Odsetek dla ofert bez zawodu w stosunku do "ogółem" (A+B=100%).

Tabela XXVIII. WYDATKI REALIZOWANE Z FUNDUSZU PRACY  
województwo podkarpackie, aktywne i pasywne formy promocji zatrudnienia

Kategorie	2015			2016		
	w mln zł	% do ogółem	% aktywnych form	w mln zł	%	% aktywnych form
<b>Ogółem</b>	<b>490,37</b>	<b>100,00</b>	<b>---</b>	<b>511,32</b>	<b>100,00</b>	<b>---</b>
zasiłki dla bezrobotnych	168,33	34,33	---	152,91	29,90	---
aktywne formy promocji zatrudnienia	298,24	60,82	100,00	334,56	65,43	100,00
<i>z aktywnych form:</i>						
staże	101,99	20,79	34,20	99,01	19,36	29,59
szkolenia*	7,10	1,45	2,38	5,48	1,07	1,64
prace interwencyjne	23,37	4,77	7,84	22,05	4,31	6,59
roboty publiczne	20,16	4,11	6,76	25,24	4,94	7,54
środki na podjęcie działalności gospodarczej	57,42	11,71	19,25	59,86	11,71	17,89
środki dla pracodawców na wyposażenie i doposażenie stanowisk pracy	61,63	12,57	20,66	48,57	9,50	14,52
stypendia i składki na ubezpieczenia społeczne **	5,53	1,13	1,85	4,35	0,85	1,30
pozostałe aktywne formy <sup>1</sup>	21,04	4,29	7,05	70,00	13,69	20,92
inne	23,80	4,85	---	23,85	4,66	---

\* Kategoria ta zawiera koszty należne instytucjom szkoleniowym, koszty egzaminów, licencji bez stypendiów i składek na ubezpieczenie społeczne.

\*\* Kategoria ta zawiera stypendia dla uczestników i składki na ubezpieczenie społeczne za okres stażu, przygotowania zawodowego dorosłych, realizacji studiów podyplomowych i szkolenia oraz stypendia i składki na ubezpieczenia społeczne za okres kontynuowania nauki.

<sup>1</sup> Kategoria ta od 2016 r. zawiera refundację wynagrodzeń osobom będącym do 30 roku życia.

100,00      100,00  
100,00      100,00

Tabela XXIX Aktywne formy promocji zatrudnienia wg powiatów. Liczba bezrobotnych aktywizowanych w ramach poszczególnych form, województwo podkarpackie

Powiaty	w okresie '16 r.					
	osoby zatrudnione		bezrobotni skierowani na staż	bezrobotni, którzy rozpoczęli prace społecznie użyteczne	bezrobotni, którzy podjęli działalność gospodarczą	podjęcia pracy w ramach refundacji kosztów utworzenia stanowiska pracy
	przy pracach interwencyjnych	przy robotach publicznych				
<b>województwo</b>	<b>3 879</b>	<b>2 670</b>	<b>14 194</b>	<b>1 193</b>	<b>2 992</b>	<b>3 892</b>
bieszczadzki	104	16	206	8	39	37
brzozowski	141	160	562	62	129	174
dębicki	345	71	582	24	143	205
jarosławski	169	442	830	7	258	319
jasielski	192	0	613	69	243	432
kolbuszowski	136	20	541	0	77	69
krośnieński	61	51	377	58	71	183
leski	50	30	227	0	79	31
leżajski	92	137	727	51	143	120
lubaczowski	297	99	591	94	59	45
łańcucki	168	119	476	39	138	124
mielecki	260	113	1 015	0	213	451
niżański	309	103	471	109	133	80
przemyski	184	215	348	127	94	172
przeworski	288	208	915	106	148	92
ropczycko-sędziszowski	119	116	812	0	177	185
rzeszowski	161	151	938	62	129	179
sanocki	177	53	284	37	140	213
stalowowolski	163	48	625	69	129	163
strzyżowski	40	112	816	50	88	113
tarnobrzeski	72	214	381	0	29	71
Krosno	26	4	126	56	41	56
Przemyśl	135	71	242	84	92	118
Rzeszów	96	25	1 071	7	163	210
Tarnobrzeg	94	92	418	74	37	50



Tabela XXX. ZGŁOSZENIA ZWOLNIEŃ Z PRZYCZYN NIEDOTYCZĄCYCH PRACOWNIKÓW  
w roku sprawozdawczym

Powiaty	Pracownicy (ogółem)	w tym	
		z zakładów sektora publicznego	z zakładów sektora prywatnego
<b>województwo</b>	<b>720</b>	<b>21</b>	<b>699</b>
bieszczadzki	0	0	0
brzozowski	0	0	0
dębicki	0	0	0
jarosławski	22	0	22
jasielski	44	0	44
kolbuszowski	0	0	0
krośnieński	73	0	73
leski	144	0	144
leżajski	39	0	39
lubaczowski	0	0	0
łańcucki	133	0	133
mielecki	14	0	14
niżański	0	0	0
przemyski	0	0	0
przeworski	0	0	0
ropczycko-sędziszowski	6	0	6
rzeszowski	30	0	30
sanocki	10	0	10
stalowowolski	0	0	0
strzyżowski	21	21	0
tarnobrzeski	0	0	0
Krosno	0	0	0
Przemyśl	0	0	0
Rzeszów	138	0	138
Tarnobrzeg	46	0	46

Tabela XXXI. WSKAŹNIK ZATRUDNIENIA  
IV kwartał danego roku

Wyszczególnienie	05	06	07	08	09	10	11	12	13	14	15	wzrost- spadek*
<b>Polska <sup>1</sup></b>	<b>45,9</b>	<b>47,5</b>	<b>49,5</b>	<b>51,0</b>	<b>50,4</b>	<b>50,2</b>	<b>50,3</b>	<b>50,4</b>	<b>50,6</b>	<b>51,7</b>	<b>52,6</b>	<b>0,9</b>
<b>województwo podkarpackie <sup>1</sup></b>	<b>44,9</b>	<b>47,0</b>	<b>51,0</b>	<b>51,8</b>	<b>50,2</b>	<b>49,8</b>	<b>49,3</b>	<b>48,6</b>	<b>48,1</b>	<b>46,7</b>	<b>48,0</b>	<b>1,3</b>
według wieku:												
15-24 lat <sup>1</sup>	17,5	20,9	23,3	23,6	18,1	19,4	18,3	18,5	17,8	18,2	15,2	-3,0
25-34 lat	69,0	72,3	75,6	78,0	74,6	72,0	70,6	70,9	70,7	70,9	73,2	2,3
35-44 lat	76,0	75,5	82,2	84,0	80,3	82,3	79,8	77,6	76,3	76,3	78,2	1,9
45-54 lat	65,7	68,4	68,8	73,6	73,0	73,0	73,4	71,4	73,4	73,5	76,4	2,9
55 lat i więcej	19,0	21,1	25,1	25,6	26,2	25,9	26,8	24,8	22,7	21,4	23,2	1,8
według poziomu wykształcenia												
wyższe	69,8	69,6	74,9	75,7	73,3	77,3	73,9	73,7	82,3	72,4	75,5	3,1
policealne i średnie zawodowe	56,1	58,4	62,3	62,0	63,3	61,4	60,8	58,9	67,3	54,9	57,6	2,7
średnie ogólnokształcące	38,1	34,5	34,9	36,5	34,1	34,4	35,4	37,5	48,6	39,6	38,8	-0,8
zasadnicze-zawodowe	57,4	59,6	61,4	63,5	61,4	62,1	59,5	55,0	63,9	54,0	53,5	-0,5
gimnazjalne, podstawowe i niepełne podstawowe	19,7	21,8	25,6	25,0	20,3	17,1	18,1	17,6	18,9	11,1	11,8	0,7

Wskaźnik zatrudnienia oblicza się jako udział osób pracujących w liczbie ludności ( 15 lat i więcej) ogółem oraz dla danej grupy.

Opracowano na podstawie danych zawartych w "Aktywności ekonomicznej ludności w województwie podkarpackim"

za IV kwartał według poszczególnych lat. Publikacja sygnałna, Urząd Statystyczny w Rzeszowie

W tabelicy 31 zostały wykorzystane również dane opublikowane na stronie internetowej GUS

www.stat.gov.pl, Bank Danych Lokalnych.

Wartości dla Polski 2013 r. na podstawie "Monitoring Rynku Pracy. Informacja Kwartalna o aktywności ekonomicznej ludności" GUS Departament Rynku Pracy str. 6

<sup>1</sup> - BDL, GUS Warszawa 2017 r.

\* Ostatni z opisywanych kwartałów do poprzedniego. Wzrost lub spadek w pkt. proc.

**SPRAWOZDANIE Z DZIAŁALNOŚCI  
WOJEWÓDZKIEGO URZĘDU PRACY  
W RZESZOWIE  
ZA 2016 ROK**



## SPIS TREŚCI

<b>Spis treści.....</b>	<b>3</b>
<b>Wstęp .....</b>	<b>5</b>
<b>Rozdział 1. Wdrażanie komponentu regionalnego PO KL, dla którego WUP w Rzeszowie pełnił rolę Instytucji Pośredniczącej .....</b>	<b>8</b>
<b>Rozdział 2. Wdrażanie Programów Operacyjnych perspektywy finansowej UE na lata 2014-2020 .....</b>	<b>32</b>
2.1 Wdrażanie Osi Priorytetowej VII „Regionalny rynek pracy” w ramach RPO WP ....	39
2.2 Wdrażanie Osi Priorytetowej VIII „Integracja społeczna” w ramach RPO WP.....	43
2.3 Wdrażanie Osi Priorytetowej IX „Jakość edukacji i kompetencji w regionie” w ramach RPO WP .....	50
2.4 Realizacja zadań w ramach Programu Operacyjnego Wiedza Edukacja Rozwój .....	55
<b>Rozdział 3. Realizacja planu kontroli.....</b>	<b>60</b>
<b>Rozdział 4. Monitoring rynku pracy .....</b>	<b>64</b>
<b>Rozdział 5. Działania samorządu województwa z zakresu polityki rynku pracy .....</b>	<b>71</b>
5.1 Wykorzystanie środków Funduszu Pracy będących w dyspozycji samorządów powiatowych w 2016 roku .....	71
5.2 Pośrednictwo pracy w ramach sieci EURES .....	73
5.3 Koordynacja systemów zabezpieczenia społecznego państw Unii Europejskiej / Europejskiego Obszaru Gospodarczego w zakresie świadczeń z tytułu bezrobocia .....	74
5.4 Prowadzenie Krajowego Rejestru Agencji Zatrudnienia .....	74
5.5 Zlecenie działań aktywizacyjnych .....	75
5.6 Informacja na temat realizacji zadań w zakresie Funduszu Gwarantowanych Świadczeń Pracowniczych .....	76
5.7 Konkurs „Biznes Klasa” .....	86
<b>Rozdział 6. Szkolenia dla pracowników urzędów pracy .....</b>	<b>88</b>
<b>Rozdział 7. Działania w zakresie promocji i komunikacji społecznej.....</b>	<b>91</b>
<b>Rozdział 8. Działalność Centrów Informacji i Planowania Kariery Zawodowej .....</b>	<b>96</b>



## WSTĘP

Wojewódzki Urząd Pracy w Rzeszowie realizuje zadania wynikające z ustawy o promocji zatrudnienia i instytucjach rynku pracy oraz obowiązki wskazane w dokumentach rządowych i uchwałach samorządu województwa. WUP w Rzeszowie inspirowuje i koordynuje realizację wojewódzkich oraz lokalnych programów, mających na celu promocję zatrudnienia oraz łagodzenie negatywnych skutków bezrobocia. Ponadto wspiera realizację w województwie podkarpackim programów ze środków Funduszu Pracy oraz wdraża programy finansowane z Europejskiego Funduszu Społecznego.

Środki pochodzące z EFS odgrywają ogromną rolę w przeciwdziałaniu negatywnym zjawiskom występującym na regionalnym rynku pracy. W ubiegłym roku równolegle prowadzone były działania w ramach dwóch perspektyw finansowych – przewidzianej na lata 2007-2013 oraz nowej perspektywy 2014-2020.

**Rok 2016 był dla Wojewódzkiego Urzędu Pracy w Rzeszowie jako Instytucji Pośredniczącej wdrażającej komponent regionalny *Programu Operacyjnego Kapitał Ludzki 2007-2013*, rokiem zamykania programu w województwie podkarpackim.** We wrześniu 2016 roku Ministerstwo Rozwoju pełniące rolę Instytucji Zarządzającej, zatwierdziło ostatecznie *Sprawozdanie końcowe z realizacji komponentu regionalnego PO KL 2007-2013* w województwie podkarpackim oraz *Kartę zamknięcia wszystkich Osi Priorytetowych PO KL 2007-2013*, zatwierdzając tym samym wszystkie działania nadzorowane przez IP WUP Rzeszów. Projekty realizowane w ramach Komponentu Regionalnego Programu Operacyjnego Kapitał Ludzki 2007-2013 w województwie podkarpackim w istotnym stopniu przyczyniły się do pozytywnych zmian na rynku pracy w województwie podkarpackim. Ze wsparcia unijnego, przy którego udzielaniu pośredniczył Wojewódzki Urząd Pracy w Rzeszowie, w latach 2007-2013, skorzystało kilkadziesiąt tysięcy mieszkańców województwa podkarpackiego. Głównymi problemami na regionalnym rynku pracy był brak doświadczenia zawodowego wśród pracowników podejmujących pracę oraz niedostosowanie posiadanych kwalifikacji zawodowych do potrzeb lokalnych przedsiębiorców. Realizacja usług i instrumentów rynku pracy, np. staży, prac interwencyjnych czy szkoleń, w znacznym stopniu wpłynęła na niwelowanie tych barier.

**Równocześnie z procesem zamykania regionalnego Programu Operacyjnego Kapitał Ludzki 2007-2013, Wojewódzki Urząd Pracy w Rzeszowie od 2015 r. pełni funkcję Instytucji Pośredniczącej dla dwóch nowych programów operacyjnych perspektywy finansowej 2014-2020.** WUP w Rzeszowie realizuje zadania w ramach Regionalnego Programu Operacyjnego Województwa Podkarpackiego na lata 2014-2020 – pełni rolę Instytucji Pośredniczącej w ramach trzech Osi Priorytetowych RPO WP: VII – Regionalny rynek pracy, VII – Integracja społeczna, IX – Jakość edukacji i kompetencji w regionie. WUP w Rzeszowie otrzymał również rolę Instytucji Pośredniczącej w ramach Programu Operacyjnego Wiedza Edukacja Rozwój na lata 2014-2020. Minister właściwy dla spraw rozwoju regionalnego w Porozumieniu w sprawie realizacji PO WER 2014-2020, powierzył Wojewódzkiemu Urzędowi Pracy w Rzeszowie obowiązki Instytucji Pośredniczącej w ramach Działań 1.1 oraz 1.2 pierwszej Osi Priorytetowej PO WER.

**Ogromną rolę w łagodzeniu negatywnych skutków bezrobocia odgrywały środki Funduszu Pracy.** Samorządy powiatowe województwa podkarpackiego otrzymały w roku 2016 od Ministra Rodziny, Pracy i Polityki Społecznej w ramach algorytmu podziału środków Funduszu Pracy kwotę 151 672,9 tys. zł, natomiast ze środków będących w dyspozycji Samorządu Województwa Podkarpackiego na realizację projektów pozakonkursowych w ramach Programu Operacyjnego Wiedza-Edukacja-Rozwój oraz Regionalnego Programu Operacyjnego Województwa Podkarpackiego 2014-2020 kwotę 106 087,6 tys. zł. Wykorzystane zostały również możliwości, jakie w zakresie pozyskania dodatkowych środków stwarzała rezerwa Funduszu Pracy będąca w dyspozycji Ministra Rodziny, Pracy i Polityki Społecznej, które to środki pozyskiwane były przez samorządy powiatowe za pośrednictwem Wojewódzkiego Urzędu Pracy w Rzeszowie.

**Kolejny rok z rządu funkcjonuje nowy instrument polityki rynku pracy – Krajowy Fundusz Szkoleniowy, dedykowany pracodawcom i osobom pracującym.** Jego główny cel nakierowany jest na zapobieganie utracie zatrudnienia przez osoby pracujące, poprzez zwiększenie inwestycji w potencjał kadrowy firm. KFS daje możliwość finansowania kształcenia w zakresie dopasowania kompetencji pracodawców i pracowników do wymagań dynamicznie zmieniającej się gospodarki, wspomaga przekwalifikowanie lub aktualizację wiedzy i umiejętności. Limit środków przyznany w 2016 roku na województwo podkarpackie wyniósł 7 495 000,00 zł. O środki KFS w roku 2016 wnioskowały wszystkie (21) powiatowe urzędy pracy z województwa podkarpackiego, na łączną kwotę 12 600 000,00 zł. Piętnaście powiatowych urzędów pracy wnioskowało o środki z rezerwy KFS. Wykorzystana łączna kwota limitu i rezerwy na dzień 31.12.2016 r. to 9 176 300 zł.



**Wojewódzki Urząd Pracy w Rzeszowie realizował również zadania związane z zaspokajaniem roszczeń pracowniczych w związku z niewypłacalnością pracodawcy poprzez wypłatę z Funduszu Gwarantowanych Świadczeń Pracowniczych.** W roku 2016 obserwowana była tendencja do dalszego spadku ilości osób objętych wypłatą świadczeń z Funduszu, co wynikało ze zmniejszenia liczby podmiotów niewypłacalnych i zagrożonych niewypłacalnością, zwłaszcza wśród dużych firm. W okresie 2016 r. Dyrektor Wojewódzkiego Urzędu Pracy w Rzeszowie dokonał wypłat ze środków Funduszu na kwotę 4,95 mln zł, na rzecz pracowników i byłych pracowników 36 podmiotów gospodarczych. Wypłacone świadczenia dotyczyły łącznie 785 osób.

**Podobnie, jak w latach ubiegłych, w 2016 roku WUP w Rzeszowie prowadził działania związane z monitorowaniem regionalnego rynku pracy.** Wojewódzki Urząd Pracy w Rzeszowie pełnił merytoryczny nadzór nad obowiązującą sprawozdawczością GUS o rynku pracy. Powiatowe urzędy pracy z woj. podkarpackiego przekazywały do WUP w Rzeszowie sprawozdania i meldunki dotyczące rynku pracy. Opracowano szereg okresowych analiz i informacji o sytuacji na wojewódzkim rynku pracy. Informacje na ten temat wykorzystywane są przez partnerów rynku pracy do realizacji zadań własnych, a także inne jednostki i instytucje przy sporządzaniu różnorodnych opracowań i diagnoz, ułatwiających podejmowanie działań w zakresie promocji zatrudnienia oraz zapobiegania lub łagodzenia negatywnych skutków bezrobocia.

**W 2016 roku Wojewódzki Urząd Pracy w Rzeszowie tradycyjnie realizował przewidziane ustawą o promocji zatrudnienia usługi z zakresu poradnictwa zawodowego i informacji zawodowej.** Do końca września 2016 r. usługi te świadczone w czterech Centrach Informacji i Planowania Kariery Zawodowej: w Krośnie, Przemyślu, Rzeszowie i Tarnobrzegu. Od 1 października 2016 roku zadania poradnictwa zawodowego realizowane są przez Centrum Informacji i Planowania Kariery Zawodowej w Rzeszowie. Łącznie w 2016 roku z usług centrów na Podkarpaciu skorzystało 17 213 osób. Na jednego doradcę zawodowego przypadało 1 565 usług świadczonych rocznie, rok wcześniej – w 2015 ta liczba wynosiła 1 229.

**Zapraszamy do zapoznania się z niniejszym opracowaniem, które w sposób szczegółowy opisuje działania realizowane przez Wojewódzki Urząd Pracy w Rzeszowie w 2016 roku.**

# ROZDZIAŁ 1. WDRAŻANIE KOMPONENTU REGIONALNEGO PO KL, DLA KTÓREGO WUP W RZESZOWIE PEŁNIŁ ROLĘ INSTYTUCJI POŚREDNICZĄCEJ

Rok 2016 był dla Wojewódzkiego Urzędu Pracy w Rzeszowie jako Instytucji Pośredniczącej wdrażającej komponent regionalny **Programu Operacyjnego Kapitał Ludzki 2007-2013**, rokiem zamykania programu w województwie podkarpackim. We wrześniu 2016 roku Ministerstwo Rozwoju pełniące rolę Instytucji Zarządzającej, zatwierdziło ostatecznie *Sprawozdanie końcowe z realizacji komponentu regionalnego PO KL 2007-2013* w województwie podkarpackim oraz *Kartę zamknięcia wszystkich Osi Priorytetowych PO KL 2007-2013*, zatwierdzając tym samym wszystkie działania nadzorowane przez IP WUP Rzeszów.

Wyjątek stanowiły projekty z ramach Priorytetu VI. W ramach Poddziałania 6.1.3 w 2016 r. na bieżąco były rejestrowane korekty finansowe powstałe po zakończeniu realizacji projektu. Łącznie zarejestrowano korekty finansowe na kwotę 981 541,06 zł.

W 2016 r. w ramach projektów inżynierii finansowej Pośrednicy finansowi składali wnioski o płatność wraz z sprawozdaniami. Złożono końcowe wnioski o płatność, które w tym roku były weryfikowane. Zatwierdzenie końcowych wniosków o płatność i zamknięcie projektów nastąpiło w roku 2017. W 2016 roku nastąpił zwrot korekt finansowych w ramach dwóch projektów wynikających z niewykonania jednego obrotu przekazanych na utworzenie funduszy kapitałem. Korekty zostały wprowadzone do ROP również w 2016 r.

Celem głównym Programu Operacyjnego Kapitał Ludzki był wzrost poziomu zatrudnienia i spójności społecznej. Cel ten realizowano m.in. poprzez aktywizację zawodową, rozwijanie potencjału adaptacyjnego przedsiębiorstw i ich pracowników, podniesienie poziomu wykształcenia społeczeństwa, zmniejszanie obszarów wykluczenia społecznego oraz wsparcie mechanizmów efektywnego zarządzania w administracji państwowej. W ramach Programu wsparciem objęte zostały następujące obszary: zatrudnienie, edukacja, integracja społeczna, adaptacyjność przedsiębiorstw, zagadnienia związane z rozwojem zasobów ludzkich na terenach wiejskich, z budową sprawnej

i skutecznej administracji publicznej wszystkich szczebli oraz partnerskiego państwa, a także z promocją postaw zdrowotnych wśród osób pracujących i doskonaleniem zawodowym kadr medycznych.

Wojewódzki Urząd Pracy (WUP) w imieniu Samorządu Województwa Podkarpackiego pełnił funkcję Instytucji Pośredniczącej dla komponentu regionalnego Programu Operacyjnego Kapitał Ludzki na lata 2007-2013.

Priorytety realizowane na szczeblu regionalnym to:

- **Priorytet VI Rynek pracy otwarty dla wszystkich,**
- **Priorytet VII Promocja integracji społecznej,**
- **Priorytet VIII Regionalne kadry gospodarki,**
- **Priorytet IX Rozwój wykształcenia i kompetencji w regionach.**

Ponadto realizowany był Priorytet X *Pomoc techniczna*, którego celem było zapewnienie właściwego zarządzania systemem, wdrażania oraz promocji Europejskiego Funduszu Społecznego.

Początkowo na lata 2007-2013 naszemu województwu została przyznana do wykorzystania kwota w wysokości ponad 432 mln euro. Jednakże w związku z wysoką pozycją Podkarpacia w rankingach wykorzystania środków PO KL, w roku 2011 województwo uzyskało dodatkową kwotę alokacji z puli Krajowej Rezerwy Wykonania i tym samym alokacja wzrosła do blisko 495 mln euro. Ponadto pod koniec roku 2012 WUP podjął starania w celu uzyskania dodatkowych środków pochodzących z realokacji z komponentu centralnego PO KL, które zakończyły się w styczniu 2013 roku przyznaniem dla województwa podkarpackiego dodatkowej kwoty alokacji w wysokości ponad 41 mln euro. W końcowym efekcie WUP w Rzeszowie dysponował alokacją wynoszącą przeszło 567 mln euro, co daje w przeliczeniu ponad 2 mld 249 mln złotych.

Projekty w ramach PO KL były realizowane w dwóch podstawowych trybach:

- systemowym – to projekty o charakterze ogólnokrajowym lub regionalnym realizowane przez ściśle określonych beneficjentów, którzy są wymienieni w Szczegółowym Opisie Priorytetów PO KL,
- konkursowym – projekty, w których o dofinansowanie mogą się ubiegać wszystkie podmioty – z wyłączeniem osób fizycznych.

## Nabory wniosków o dofinansowanie przeprowadzone w trybie konkursowym

W odpowiedzi na 150 konkursów ogłoszonych i zakończonych w latach 2007-2014, zostało złożonych 13 631 wniosków o dofinansowanie. Zdecydowana większość wniosków wpłynęła od projektodawców z terenu naszego kraju, z przewagą projektodawców z województwa podkarpackiego. Pojawili się również zagraniczni projektodawcy, np. z Wielkiej Brytanii czy Austrii.

### Ilość ogłoszonych konkursów w latach 2007-2013, w podziale na Priorytety

Lata Priorytet	Lata							2013 (+2014 dla VII i VIII)	2007- 2014
	2007	2008	2009	2010	2011	2012	2013		
Priorytet VI	1	6	5	3	1	7	3	26	
Priorytet VII	0	4	4	5	8	4	8	33	
Priorytet VIII	1	6	9	7	7	7	8	45	
Priorytet IX	1	6	8	4	10	10	7	46	
<b>Razem</b>	<b>3</b>	<b>22</b>	<b>26</b>	<b>19</b>	<b>26</b>	<b>28</b>	<b>26</b>	<b>150</b>	

### Liczba zawartych umów

Zamieszczona poniżej tabela zawiera szczegółowe informacje dotyczące ilości oraz wartości umów podpisanych, w podziale na poszczególne Działania i Poddziałania komponentu regionalnego PO KL na Podkarpaciu.

Priorytet	Działanie	Poddziałanie	Liczba umów	Wartość podpisanych umów (zł)
Priorytet VI	Działanie 6.1	Poddziałanie 6.1.1	194	189 389 854
		Poddziałanie 6.1.2	42	24 580 501
		Poddziałanie 6.1.3	21	685 052 992
	Działanie 6.2	-	52	191 402 012
	Działanie 6.3	-	34	1 586 266
<b>Ogółem</b>			<b>343</b>	<b>1 092 011 625</b>
Priorytet VII	Działanie 7.1	Poddziałanie 7.1.1	146	180 158 272*
		Poddziałanie 7.1.2	25	60 473 814
		Poddziałanie 7.1.3	1	17 229 689
	Działanie 7.2	Poddziałanie 7.2.1	149	142 898 747*
		Poddziałanie 7.2.2	21	43 391 020
	Działanie 7.3	-	70	3 156 535*
	Działanie 7.4	-	12	8 110 333
<b>Ogółem</b>			<b>424</b>	<b>455 418 408</b>

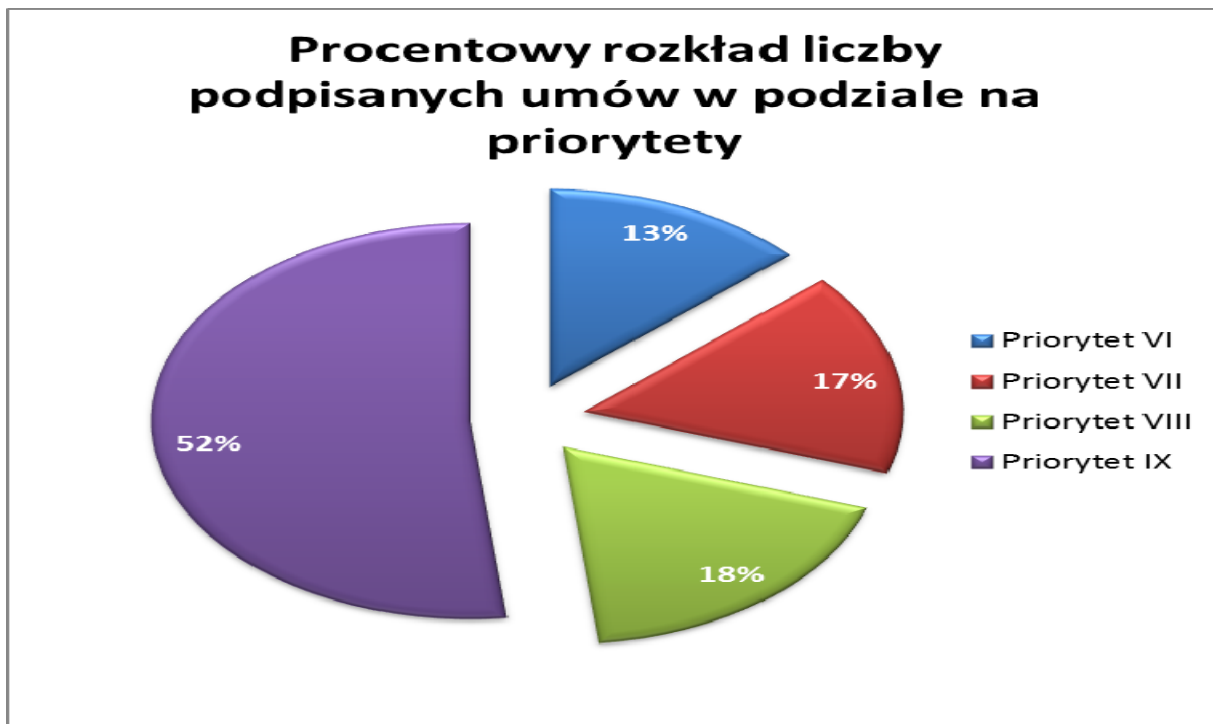
<b>Priorytet VIII</b>	Działanie 8.1	Poddziałanie 8.1.1	358	269 286 767
		Poddziałanie 8.1.2	81	112 631 535
		Poddziałanie 8.1.3	2	1 063 596
		Poddziałanie 8.1.4	2	3 764 451
	Działanie 8.2	Poddziałanie 8.2.1	19	18 596 889
		Poddziałanie 8.2.2	2	36 890 723
<b>Ogółem</b>			<b>464</b>	<b>442 233 962</b>
<b>Priorytet IX</b>	Działanie 9.1	Poddziałanie 9.1.1	339	123 625 717
		Poddziałanie 9.1.2	560	167 507 585
		Poddziałanie 9.1.3	8	38 584 850
	Działanie 9.2	-	88	127 699 648
	Działanie 9.3	-	14	6 213 461
	Działanie 9.4	-	35	23 899 721
	Działanie 9.5	-	223	18 527 497
	Działanie 9.6	Poddziałanie 9.6.1	18	7 109 319
		Poddziałanie 9.6.2	37	19 156 272
		Poddziałanie 9.6.3	2	1 752 868
<b>Ogółem</b>			<b>1 324</b>	<b>534 076 937</b>

\*Wartość umów jest większa niż poziom alokacji, gdyż w momencie zakontraktowania środków był wyższy kurs Euro.

W ramach komponentu regionalnego PO KL na Podkarpaciu podpisanych zostało 2 555 umów na łączną kwotę 2 523,74 mln zł.

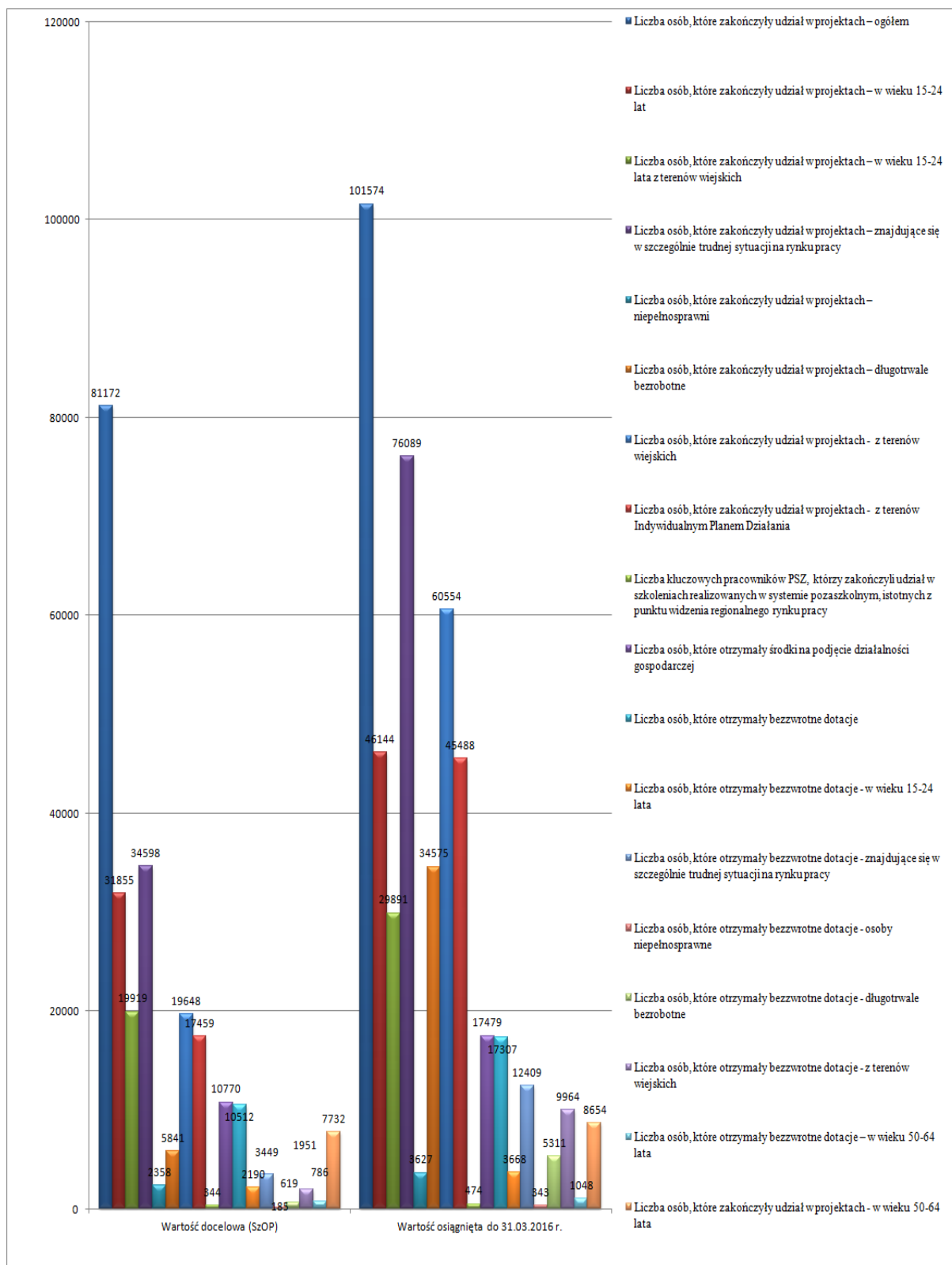


Największy udział procentowy w ilości podpisanych umów ma Priorytet IX – 52%, w następnej kolejności Priorytet VIII – 18%, Priorytet VII – 17% oraz Priorytet VI – 13%. W odniesieniu do wartości podpisanych umów, największy udział w kwocie ogólnej ma Priorytet VI – 43%, kolejne miejsca zajmuje Priorytet IX – 21%, Priorytet VIII – 18% oraz Priorytet VII – 18%. Poniżej zaprezentowano wykres, który obrazuje ten rozkład procentowy.

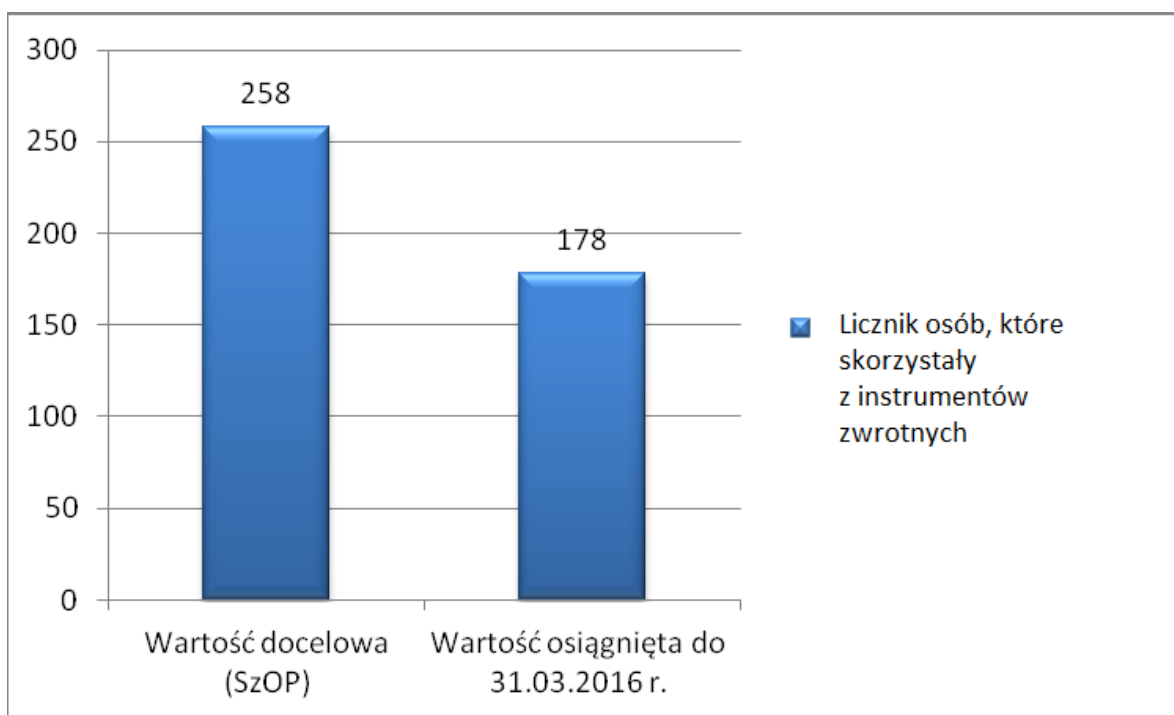


## Wskaźniki produktu w których odnotowano nadwykonanie oraz niski stopień wykonania w podziale na Priorytety

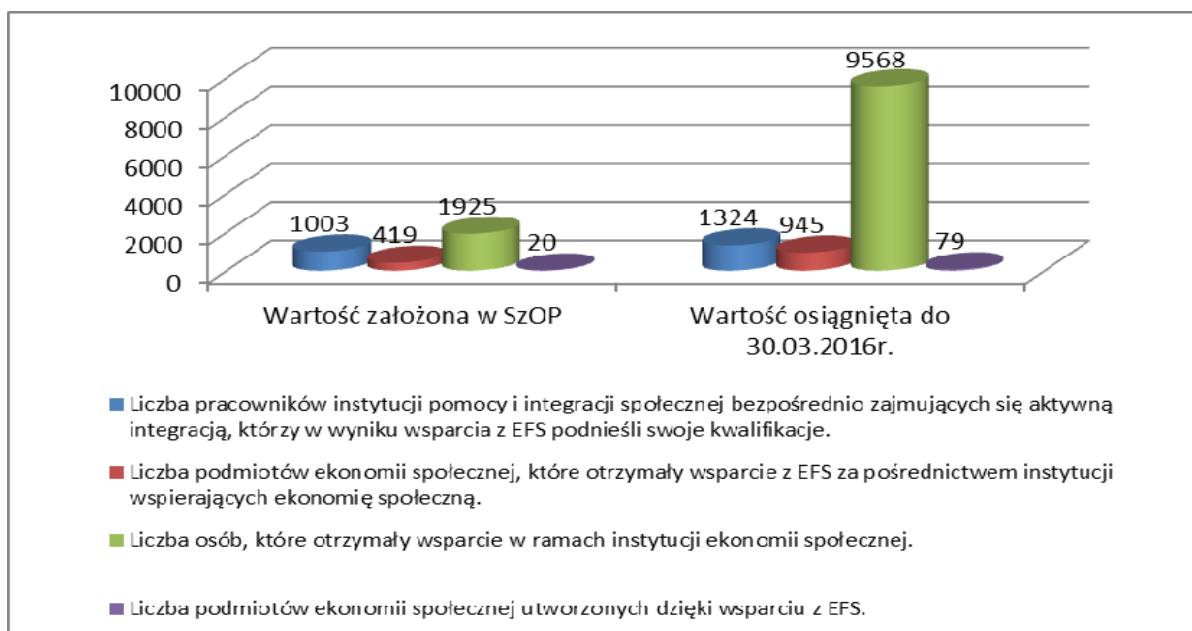
### Wskaźniki produktu, w których odnotowano nadwykonanie dla Priorytetu VI



## Wskaźnik produktu, w którym odnotowano niskie wykonanie dla Priorytetu VI

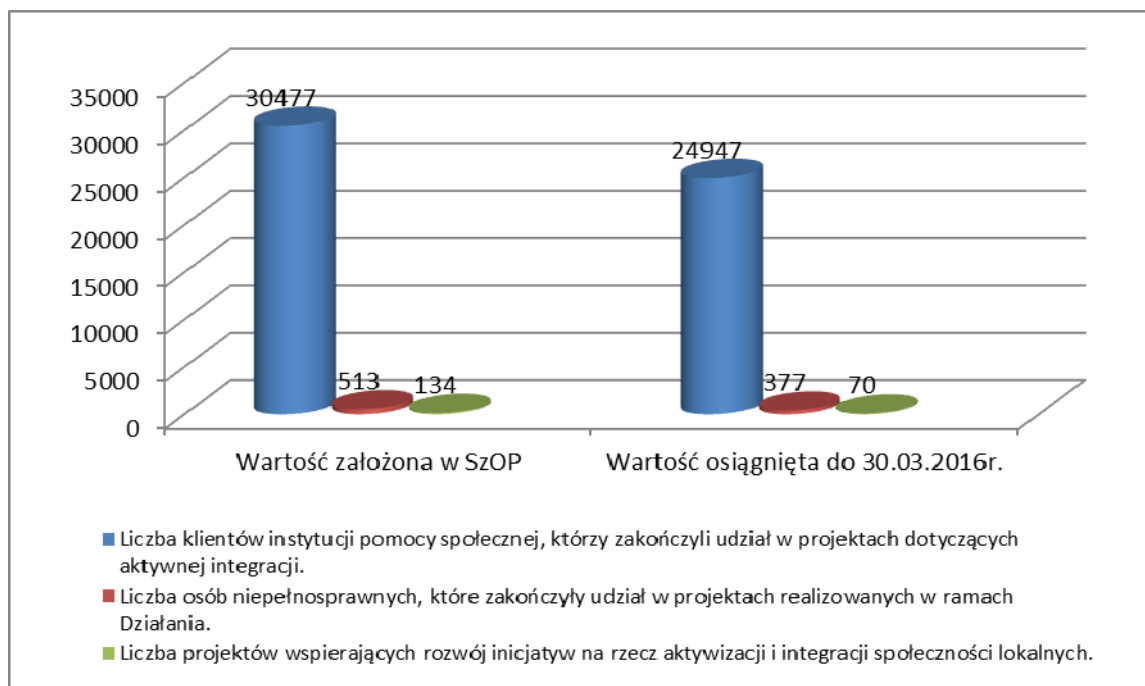


## Wskaźniki produktu, w których odnotowano nadwykonanie dla Priorytetu VII

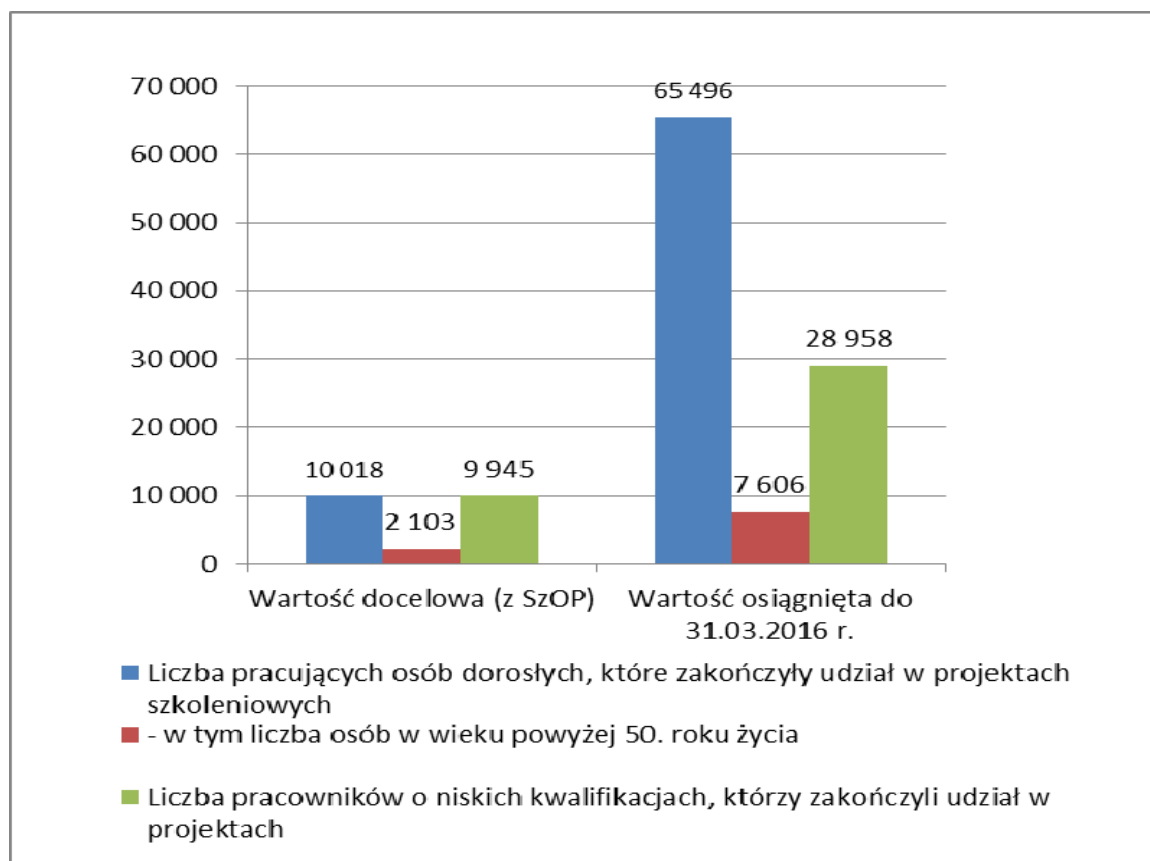




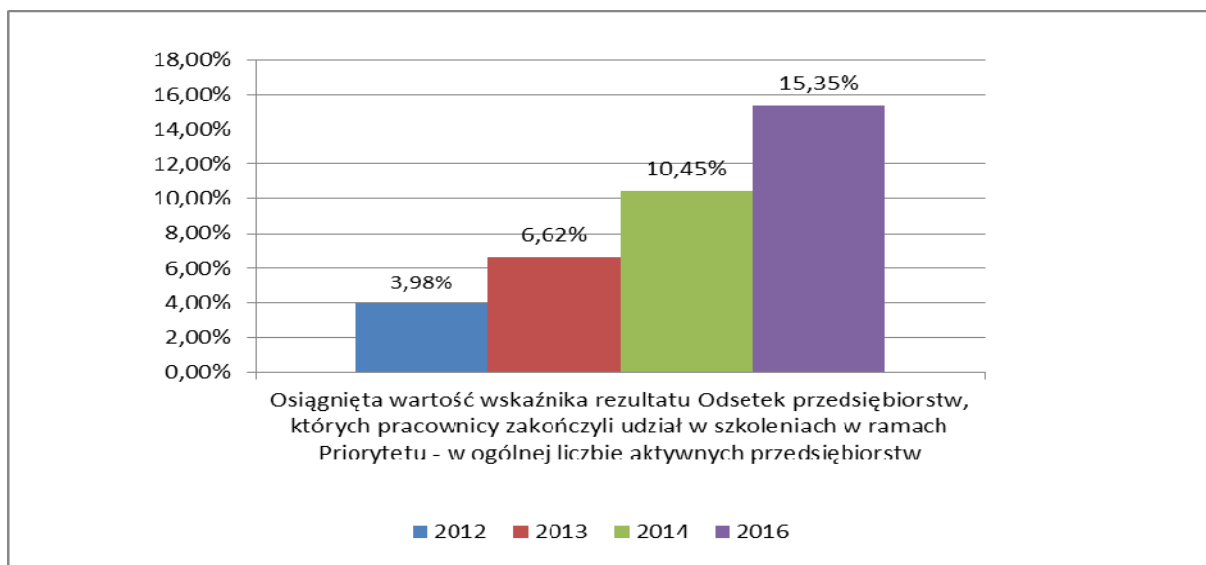
### Wskaźnik produktu, w którym odnotowano niskie wykonanie dla Priorytetu VII



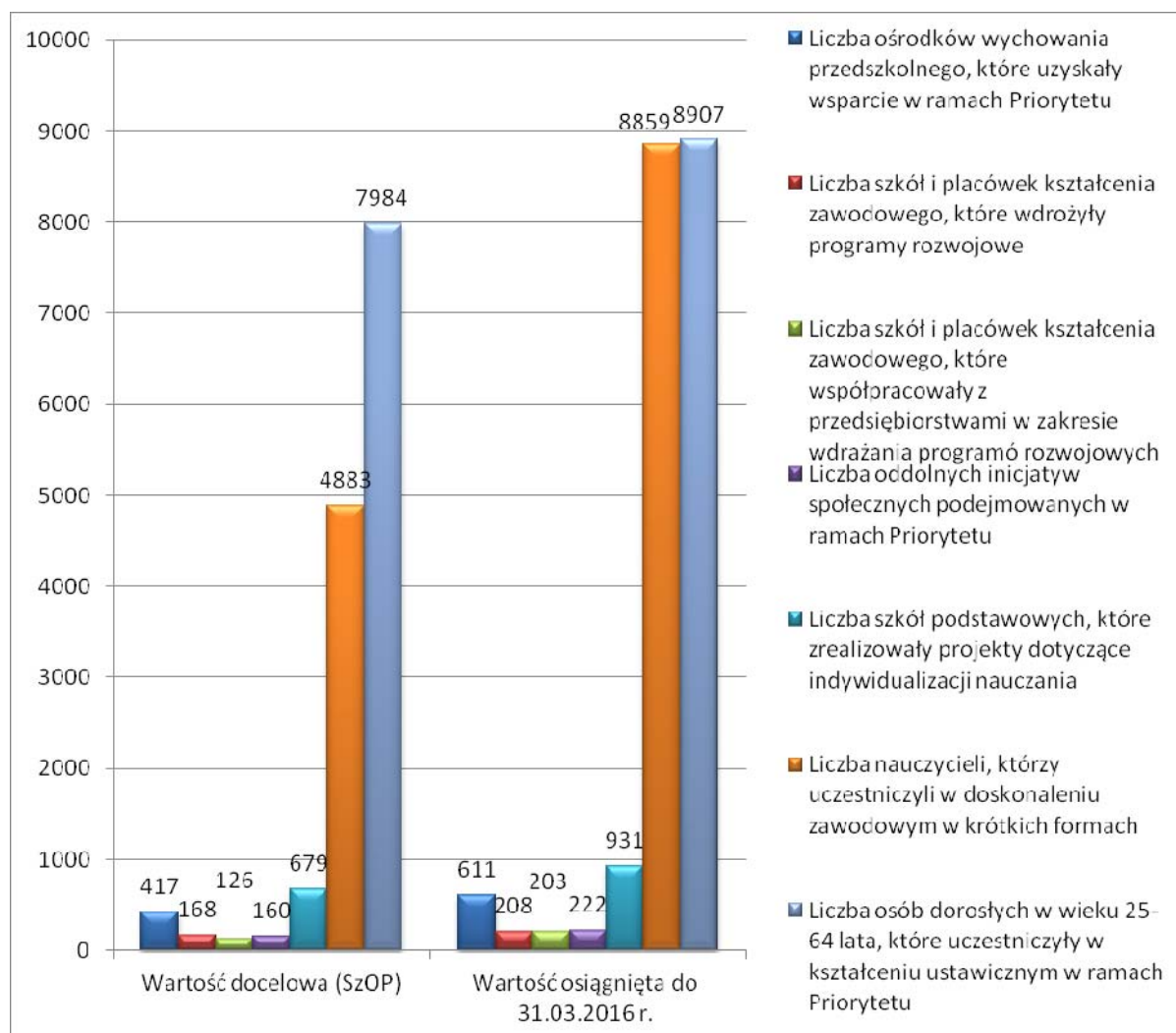
### Wskaźniki produktu, w których odnotowano nadwykonanie dla Priorytetu VIII



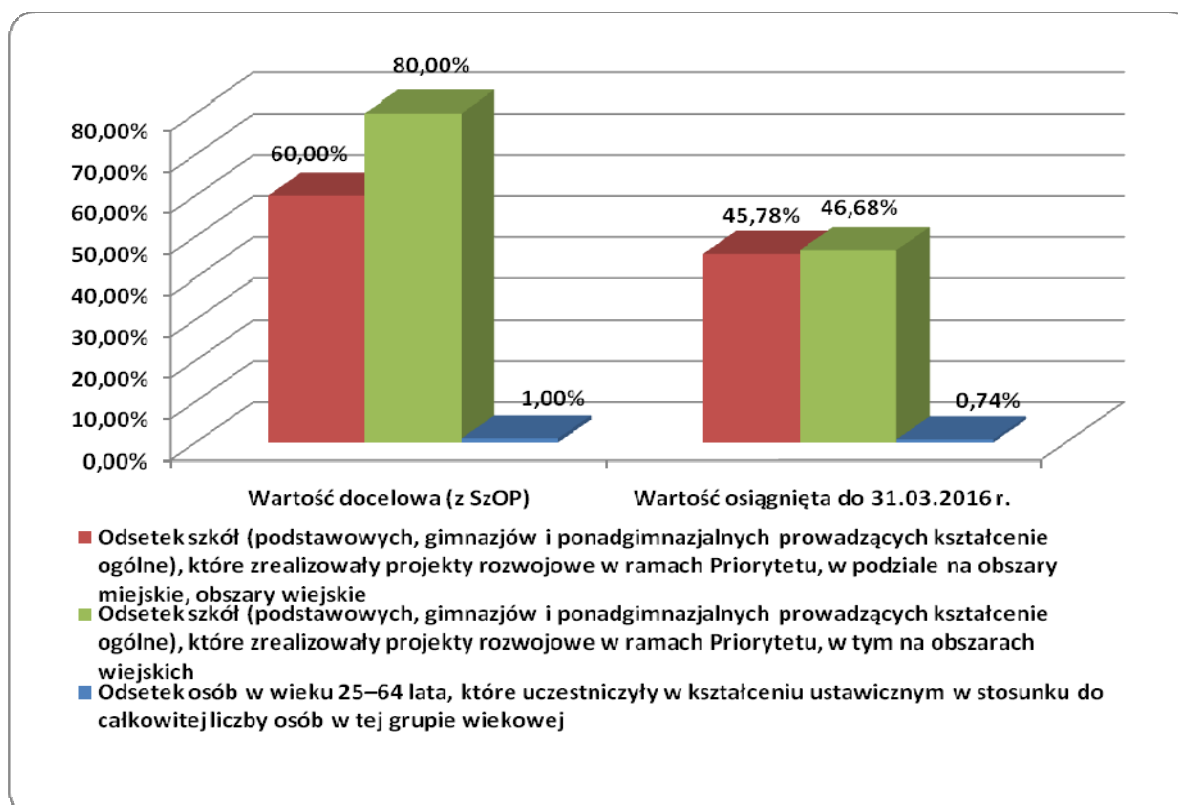
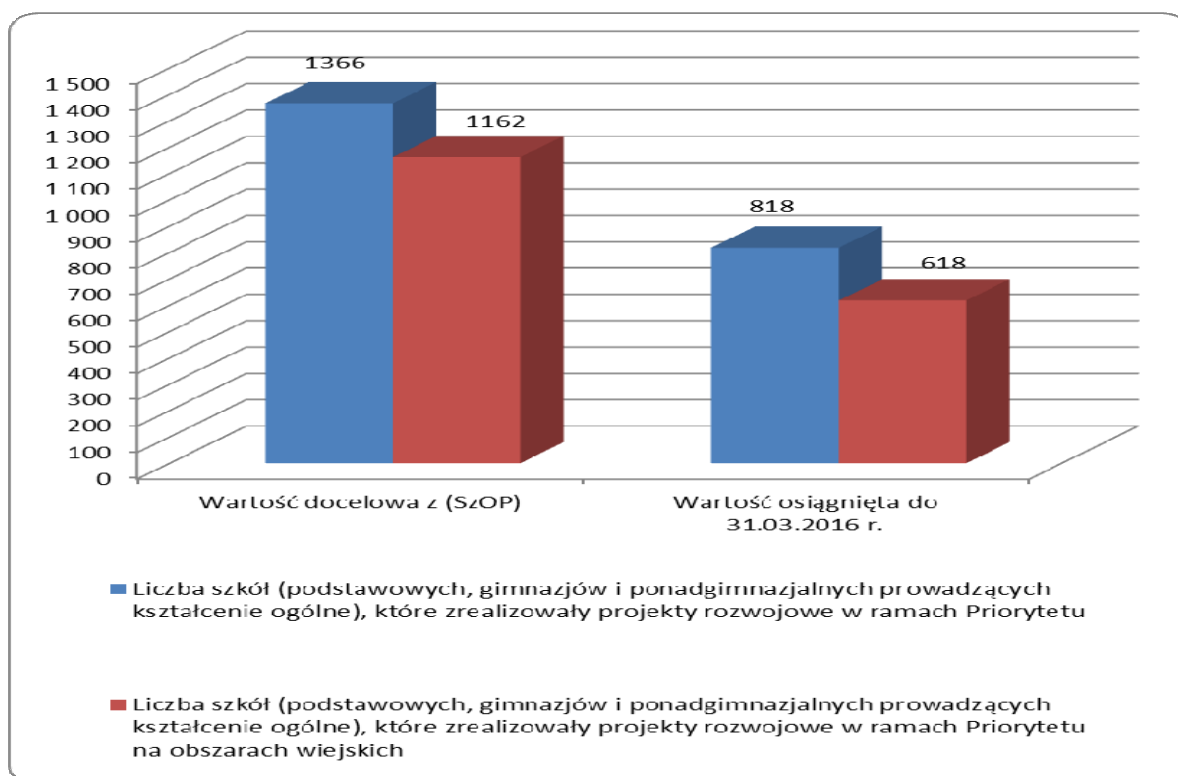
### Wskaźnik produktu, w którym odnotowano nadwykonanie dla Priorytetu VIII (wartość docelowa z SZOP – 6%)



### Wskaźniki produktu, w których odnotowano nadwykonanie dla Priorytetu IX



## Wskaźniki produktu, w których odnotowano niskie wykonanie dla Priorytetu IX



**Kwoty wydatków uznanych za kwalifikowane z wniosków o płatność (wg stanu na 31.03.2016 r.)**

Priorytet/ Działanie/ Poddziałanie	Alokacja finansowa na lata 2007-2013 [euro]	Alokacja finansowa na lata 2007-2013 po kursie 4,3631 [zł]	Wartość ogółem zawartych umów [zł]	Stopień kontraktacji alokacji	Liczba podpisanych umów	Wartość zaliczek rozliczonych we wnioskach o płatność [zł]	Stopień rozliczenia alokacji
Priorytet VI	238 141 824,00	1 039 036 592,00	1 092 011 625,00	105%	343,00	1 064 741 976,00	102,47%
Priorytet VII	105 131 969,00	458 701 294,00	455 418 408,00	99%	424,00	437 889 788,00	95%
Priorytet VIII	100 623 019,00	439 028 294,00	442 233 962,00	101%	464,00	412 666 397,00	94%
Priorytet IX	122 762 919,00	535 626 892,00	534 076 937,00	100%	1 324,00	512 777 275,00	96%

\*Wartość umów jest większa niż poziom alokacji, gdyż w momencie zakontraktowania środków był wyższy kurs Euro.

**Informacje dotyczące realizacji projektów systemowych, w tym projektów własnych samorządu województwa podkarpackiego**

**1. Priorytet VI Rynek pracy otwarty dla wszystkich**

Do realizacji projektów systemowych w ramach Poddziałania 6.1.3 *Poprawa zdolności do zatrudnienia oraz podnoszenie poziomu aktywności zawodowej osób bezrobotnych* przystąpiły wszystkie (21) podkarpackie Powiatowe Urzędy Pracy. Realizacja projektów rozpoczęła się 1 stycznia 2008 r., a zakończona została 31 grudnia 2013 r. W 2012 r. za zgodą Instytucji Zarządzającej PO KL Wojewódzki Urząd Pracy zakontraktował środki finansowe na projekty systemowe, przekraczając alokację przeznaczoną w Szczegółowym Opisie Priorytetów PO KL na realizację Poddziałania 6.1.3., a dofinansowanie projektów wyniosło ponad 52 mln zł.

W 2013 roku na dofinansowanie projektów systemowych Powiatowych Urzędów Pracy przeznaczona została kwota Funduszu Pracy będąca w 2013 r. w dyspozycji samorządu województwa podkarpackiego, tj. ponad 103 mln zł.

## **2. Priorytet VII Promocja Integracji społecznej**

W ramach Działania 7.1 *Rozwój i upowszechnienie aktywnej integracji* projekty systemowe realizować mogły następujące podmioty:

- ośrodki pomocy społecznej – Poddziałanie 7.1.1 *Rozwój i upowszechnianie aktywnej integracji przez ośrodki pomocy społecznej*,
- powiatowe centra pomocy rodzinie – Poddziałanie 7.1.2 *Rozwój i upowszechnianie aktywnej integracji przez powiatowe centra pomocy rodzinie*,
- Regionalny Ośrodek Polityki Społecznej – Poddziałanie 7.1.3 *Podnoszenie kwalifikacji kadr pomocy i integracji społecznej*.

Regionalny Ośrodek Polityki Społecznej w Rzeszowie od września 2007 r. realizował projekt pn. „*Szkolenia i specjalistyczne doradztwo dla kadr instytucji pomocy społecznej działających na terenie województwa podkarpackiego powiązane z potrzebami oraz specyfiką realizowanych zadań*”. Projekt skierowany był do kadry instytucji pomocy społecznej działających na terenie województwa. Celem projektu był rozwój zintegrowanej polityki społecznej między innymi poprzez szkolenia, specjalistyczne doradztwo, wsparcie merytoryczne dla kadr instytucji pomocy społecznej działających na terenie województwa podkarpackiego powiązane z potrzebami oraz ze specyfiką realizowanych zadań.

W ramach Priorytetu VII realizowano następującą liczbę projektów systemowych, z których większość zakończyła się w 2015 roku:

- Poddziałanie 7.1.1 – 145,
- Poddziałanie 7.1.2 – 25,
- Poddziałanie 7.1.3 – 1.

## **3. Priorytet VIII Regionalne kadry gospodarki**

W Priorytecie VIII projekty systemowe realizowane były na podstawie uchwały Zarządu Województwa Podkarpackiego w ramach:

#### a) Poddziałania 8.1.4 *Przewidywanie zmiany gospodarczej*

Od września 2008 r. do maja 2009 r. realizowany był przez Wydział Informacji Statystycznej i Analiz Wojewódzkiego Urzędu Pracy projekt badawczy pn. „*Analiza trendów rozwojowych branży budowlanej w województwie podkarpackim*”. Celem projektu była diagnoza zachodzących w regionie trendów rozwojowych w branży budowlanej. Zrealizowany projekt miał charakter pilotażowy, dzięki czemu możliwe było stworzenie metodologii badań trendów rozwojowych, a poprzez badanie firm branży budowlanej jej zweryfikowanie. Realizacja projektu pozwoliła również na dokładne zdiagnozowanie sytuacji w branży budowlanej na Podkarpaciu oraz określenie prognozy zmian gospodarczych w najbliższym czasie.

Od lutego 2010 r. do grudnia 2013 r. Wydział Informacji Statystycznej i Analiz Wojewódzkiego Urzędu Pracy realizował projekt badawczy pn. „*Podkarpackie Obserwatorium Rynku Pracy*”. Celem projektu było zwiększenie poziomu wiedzy na temat trendów rozwojowych i sytuacji na rynku pracy województwa podkarpackiego, w tym najważniejszych sektorów gospodarki regionu w kontekście popytu na kwalifikacje zawodowe kadr. Projekt miał charakter badawczy, a jego wyniki miały znaczny wpływ na planowanie działań i strategii związanej z aktywizacją zawodową osób pozostających bez pracy, strategii szkoleniowej firm i przedsiębiorstw, dla podmiotów zajmujących się tematyką rynku pracy – m.in. publicznych i niepublicznych służb zatrudnienia, instytucji rynku pracy, oświaty i edukacji.

#### b) Poddziałania 8.2.2 *Regionalne strategie innowacji*

Od początku 2008 r. do grudnia 2014 roku Departament Rozwoju Regionalnego Urząd Marszałkowski Województwa Podkarpackiego realizował projekt pn. „*Wzmocnienie instytucjonalnego systemu wdrażania Regionalnej Strategii Innowacji w latach 2007-2013 w województwie podkarpackim*”. Celem projektu było podniesienie instytucjonalnych zdolności i potencjału do zainicjowania i uczestnictwa w trwałym regionalnym systemie innowacji województwa podkarpackiego.

Cel ten zrealizowano poprzez:

- wdrożenie rozwiązań systemowych w obszarze zarządzania procesem wdrażania RSI,
- kreowanie i transfer wiedzy służącej rozwijaniu obecnych i kreowaniu nowych narzędzi i metod wzmacniających dynamikę rozwoju innowacyjnego województwa,
- rozpowszechnianie kultury innowacji wśród aktorów sfery innowacji i w społeczeństwie regionu,

- stworzenie sieciowych form współpracy służących podniesieniu innowacyjności województwa podkarpackiego.

Odbiorcami wsparcia realizowanego w ramach projektu były podmioty odpowiedzialne za opracowanie i wdrażanie RSI, przedsiębiorcy, pracownicy nauki, doktoranci.

Od października 2009 do grudnia 2013 roku Departament Edukacji Nauki i Sportu Urzędu Marszałkowskiego Województwa Podkarpackiego realizował projekt pn. „*Podkarpacki fundusz stypendialny dla doktorantów*”. Celem projektu było zwiększenie transferu wiedzy i wzmocnienie powiązań sfery badań i rozwoju z przedsiębiorcami działającymi na terenie Podkarpacia poprzez wsparcie stypendialne dla 233 doktorantów posiadających otwarty przewód doktorski w dziedzinach naukowych wpisujących się w sektory wysokiej szansy dla rozwoju województwa.

#### **4. Priorytet IX Rozwój wykształcenia i kompetencji w regionach**

Departament Edukacji i Kultury Urzędu Marszałkowskiego Województwa Podkarpackiego w ramach Poddziałania 9.1.3 *Pomoc stypendialna dla uczniów szczególnie uzdolnionych* na podstawie uchwały Zarządu Województwa Podkarpackiego od września 2009 r. realizował projekty systemowe pn. „*Program stypendialny dla uczniów szczególnie uzdolnionych z terenu województwa podkarpackiego w roku szkolnym ...*”. Projekty oferowały wsparcie finansowe uczniom szczególnie uzdolnionym w zakresie nauk matematyczno-przyrodniczych ze szkół gimnazjalnych i ponadgimnazjalnych. W latach 2008/2009 podobny projekt systemowy był realizowany przez Centrum Informacji i Planowania Kariery Zawodowej Wojewódzkiego Urzędu Pracy. Od 2008 roku zrealizowanych zostało w tym zakresie 5 projektów, w ramach których wsparciem objęto 3 180 uczniów. Szósty projekt zrealizowano w roku szkolnym 2012/2013, łączna kwota przeznaczona na ten cel to 5 mln zł. Wsparciem stypendialnym objęto 1 205 uczniów.

W trybie systemowym realizowany był również projekt pn. „*Podkarpackie szkolenie informatyczno-metodyczne*” w ramach Działania 9.4 *Wysoko wykwalifikowane kadry systemu oświaty* przez Podkarpackie Centrum Edukacji Nauczycieli. Projekt zakończył się 30 czerwca 2013 r. Celem projektu było dostosowanie kwalifikacji 1 610 nauczycieli, instruktorów oraz kadr administracyjnych instytucji systemu oświaty województwa podkarpackiego do wymogów związanych ze strategicznymi kierunkami rozwoju regionu.

Ponadto od 2011 r. Podkarpackie Centrum Edukacji Nauczycieli realizowało kolejny projekt systemowy pn. *„Edukacja skuteczna, przyjazna, nowoczesna - rozwój kompetencji kadry zarządzającej i pedagogicznej szkół i placówek oświatowych w województwie podkarpackim”* w ramach Działania 9.4 *Wysoko wykwalifikowane kadry systemu oświaty*. Realizacja projektu zakończyła się w grudniu 2015 r. Celem głównym projektu było dostosowanie kompetencji i kwalifikacji 5 000 nauczycieli (w tym kadry zarządzającej) do realizacji nowych zadań wynikających z wdrażanej przez MEN reformy systemu edukacji.

W efekcie w projekcie uczestniczyło 5 948 nauczycieli w tym:

- nauczyciele z obszarów wiejskich – 4 614,
- nauczyciele kształcenia zawodowego – 347.

W roku 2011 Departament Edukacji i Kultury Urzędu Marszałkowskiego Województwa Podkarpackiego realizował również projekt systemowy innowacyjny pn. *„Modernizacja oferty kształcenia zawodowego w powiązaniu z potrzebami lokalnego / regionalnego rynku pracy”*. W kwietniu 2011 r. zakończono realizację I etapu projektu. Treść kształcenia wypracowana w ramach w/w projektu dla zawodów: mechanik, mechatronik, elektronik i informatyk została upowszechniona, przede wszystkim poprzez ich wykorzystanie w projekcie realizowanym w ramach Działania 9.2 *Podniesienie atrakcyjności i jakości szkolnictwa zawodowego* przez Wydział Projektów Własnych Wojewódzkiego Urzędu Pracy wraz z Partnerami, będącymi organami prowadzącymi szkoły zawodowe. Realizacja projektu pn. *„Podkarpacie stawia na zawodowców”* rozpoczęła się w 2012 r. i trwała do końca października 2014 r. W ramach projektu zrealizowano programy rozwojowe 160 szkół zawodowych, w tym m.in. staże i praktyki dla 12 500 uczniów.

Podstawa programowa kształcenia ogólnego wprowadzona rozporządzeniem Ministra Edukacji Narodowej z dnia 23 grudnia 2008 r. w sprawie wychowania przedszkolnego oraz kształcenia ogólnego w poszczególnych typach szkół nałożyła konieczność wdrożenia kompleksowego programu wspomagającego szkołę w procesie edukacji, uwzględniającego indywidualną pracę z dzieckiem w celu wspierania jego osobistego rozwoju. Wsparcie działań szkoły na pierwszym, ważnym etapie edukacyjnym w realizacji treści i wymagań, określonych w nowej podstawie programowej zapewnią projekty systemowe realizowane w ramach Poddziałania 9.1.2 *Wyrównywanie szans edukacyjnych uczniów z grup o utrudnionym dostępie do edukacji oraz zmniejszanie różnic w jakości usług edukacyjnych*.



Oprócz wyłanianych w trybie konkursowym programów rozwojowych szkół i placówek oświatowych prowadzących kształcenie ogólne, przewidziano również możliwość realizacji projektów systemowych w zakresie programów indywidualizacji procesu nauczania i wychowania uczniów klas I-III szkoły podstawowej.

W województwie podkarpackim w 2010 r. przeprowadzono pierwszy w kraju nabór wniosków na realizację w/w projektów systemowych. W czterech naborach, które zostały przeprowadzone do końca 2012 r. projekty złożyło 191 organów prowadzących dla 977 publicznych i niepublicznych szkół podstawowych, na łączną kwotę ponad 36 mln zł. W wyniku czterech naborów podpisano łącznie 173 umowy, obejmujące wsparciem 931 szkół oraz 32 920 uczniów.

### **Realizacja projektów innowacyjnych**

Definicja – *Innowacje w ramach EFS* – znaczy, tyle że coś jest nowe, lepsze, efektywniejsze. W perspektywie finansowej 2007-2013, w zakresie wdrażania Programu Operacyjnego Kapitał Ludzki zrealizowano wiele projektów innowacyjnych. Niektóre z nich zasługują jednak na szczególną uwagę i zostały wymienione poniżej.

#### **1. „Modernizacja oferty kształcenia zawodowego w powiązaniu z potrzebami lokalnego/regionalnego rynku pracy”**

Projekt systemowy realizowany był w okresie od listopada 2010 r. do czerwca 2011 r. przez Oddział Nauki Departamentu Edukacji i Kultury w Urzędzie Marszałkowskim Województwa Podkarpackiego. Celem projektu było zniwelowanie dysonansu pomiędzy ofertą edukacyjną szkół zawodowych, a potrzebami rynku pracy.

W efekcie wypracowano:

- Ramy merytoryczne i organizacyjno-prawne Regionalnego Centrum Monitorowania Zawodów,
- Model Kształcenia Zawodowego Uczniów,
- Model Doskonalenia Zawodowego Nauczycieli.

#### **2. „Innowacyjny model obsługi osób pozostających bez zatrudnienia w wieku 50+ przez podkarpackie Instytucje Rynku Pracy”**

Projekt był realizowany w okresie od lipca 2011 r. do marca 2013 r. przez firmę BD Center sp. z o.o. Celem projektu było wypracowanie rozwiązań, wspierających działania

podkarpackich instytucji rynku pracy, na rzecz wydłużania aktywności zawodowej osób bezrobotnych i nieaktywnych zawodowo powyżej 50 roku życia.

Produktem finalnym projektu było wypracowanie narzędzi wsparcia (podręcznik, standardy, szkolenie) dla instytucji rynku pracy i ich pracowników w rozwiązywaniu problemów braku odpowiedniego przygotowania głównie kompetencyjnego do obsługi grupy osób bezrobotnych 50+ w zakresie wydłużania ich aktywności zawodowej, w tym:

- systemowego modelu świadczenia usług przez regionalne Instytucje Rynku Pracy dla osób bezrobotnych i nieaktywnych zawodowo w wieku 50+,
- Poradni dla osób bezrobotnych i nieaktywnych zawodowo 50+,
- Katalogu standardów obsługi osób bezrobotnych i nieaktywnych zawodowo 50+,
- szkoleń dla pracowników niepublicznych i publicznych Instytucji Rynku Pracy (w formie tradycyjnej i e-learningowej).

### **3. „Tworzenie architektury własnego środowiska pracy – innowacyjny model aktywizacji społeczno-zawodowej osób do 25 roku życia”**

Projekt realizowany był w okresie od maja 2012 r. do maja 2014 r. przez firmę Ecorys Polska Sp. z o.o. Celem projektu było podniesienie zdolności do poszukiwania oraz podjęcia zatrudnienia osób niepracujących do 25 roku życia poprzez opracowanie modelu świadczenia usług z zakresu aktywizacji zawodowej i społecznej, a mianowicie dostosowania wsparcia do konkretnych potrzeb w/w grupy osób.

Produktem finalnym projektu było wypracowanie:

- modelu opisującego proces przygotowania i wdrożenia innowacji, zawierającego m.in.: schemat funkcjonowania Modelarni Przestrzeni Pracy, rekomendacje dla osób pracujących z młodymi ludźmi w zakresie ich aktywizacji społeczno-zawodowej, pakiet szkoleń dla pracowników instytucji rynku pracy "Kreator kariery",
- platformy IT – bazy aukcji zleceń oraz skryptu dotyczącego jej użytkowania.

### **4. „PI-MIGACZ”**

Projekt realizowany był w okresie od stycznia 2013 r. do kwietnia 2015 r. przez firmę Piotr Makiola „ELMAK”. Celem projektu była poprawa jakości i efektywności świadczenia usług w postaci kursów na prawo jazdy kat. B w części teoretycznej dla osób głuchych/głuchoniemych/niedosłyszących poprzez wypracowanie pakietu MIGACZ i wdrożenie go przez ośrodki szkolenia kierowców.

Produktem finalnym projektu zostały wypracowane w języku migowym następujące narzędzia:

- kodeks drogowy,
- podręcznik i zestaw ćwiczeń przygotowujących do egzaminu na prawo jazdy kat B,
- tłumaczenia zasad ruchu drogowego,
- interpretacji znaków drogowych,
- kursu pierwszej pomocy,
- słownik pojęć abstrakcyjnych z zakresu prawa jazdy,
- wszystkie materiały zostaną opracowane w języku migowym.

### **5. „PI-Nawigator zdobywców przyszłości”**

Projekt realizowany był w okresie od stycznia 2013 r. do marca 2015 r. przez firmę Ecorys Polska sp. z o.o. Celem projektu było podniesienie jakości usług i rozszerzenie dotychczasowej oferty domów dziecka usprawniających funkcjonowanie społeczne wychowanków domów dziecka.

Produktem finalnym projektu został wypracowany Model „Nawigator Zdobywców Przyszłości” składający się z:

- skanera kompetencji (model dynamicznej diagnozy kompetencji, potencjału i deficytów wychowanków domu dziecka),
- akademii rozwoju kompetencji (program ścieżek wsparcia wychowanków domów dziecka),
- programu life tutoring (przewodnik z ramowym programem tutoring - długofalowym procesem współpracy nauczyciela i ucznia),
- paszportu do przyszłości (portfolio wychowanków domów dziecka powstałe na bazie mocnych stron, sukcesów, talentów),
- wielosektorowa mapa usług społecznych (model współdziałania domów dziecka z innymi instytucjami i organizacjami działającymi na rzecz wychowanków domów dziecka).

### **6. „Innowacyjny model utrzymania aktywności zawodowej podkarpackich nauczycieli gimnazjów w wieku 50+”**

Projekt realizowany był w okresie od kwietnia 2012 r. do grudnia 2013 r. przez firmę BD Center Sp. z o.o. Celem projektu było stworzenie modelu mającego na celu wydłużyć aktywność zawodową nauczycieli powyżej 50 roku życia zatrudnionych w gimnazjach.

W produkcie finalnym projektu, wypracowano:

- narzędzia do badania kompetencji ICT oraz kompetencji psychospołecznych dla nauczycieli 50+,
- dyrektywy do opracowywania strategii zarządzania wiekiem w gimnazjach,
- poradnik dla dyrektorów gimnazjów oraz poradnika dla nauczycieli 50+,
- program szkoleń dla dyrektorów gimnazjów w wersji warsztatowej,
- platformę wraz z: Przewodnikiem dla Użytkownika platformy, Otwartą bazą materiałów szkoleniowych oraz wersjami elektronicznymi Dyrektyw; Poradniki oraz Modelowy program szkoleń dla dyrektorów.

### **7. „PI – Potrafię, wiem, znam – radę sobie dam”**

Projekt realizowany był w okresie od października 2012 r. do maja 2015 r. przez Instytut Badawczo–Szkoleniowy sp. z o.o. Celem projektu było zwiększenie efektywności działań wspierających uczniów ze specjalnymi/indywidualnymi potrzebami edukacyjnymi szkół gimnazjalnych.

W produkcie finalnym projektu, wypracowano:

- program w zakresie zdobywania i doskonalenia kompetencji efektywnego uczenia się oraz umiejętności pozwalających na samodzielne wykorzystywanie tych kompetencji w procesie nauki w szkole i poza nią u uczniów z problemami w nauce,
- programu w zakresie zdobywania i doskonalenia u uczniów zdolnych kompetencji twórczości, kreatywności i myślenia dywergencyjnego pozwalające na wykorzystanie potencjału intelektualnego, a także wzmacnianiu kompetencji społecznych pod kątem rozwijania umiejętności współpracy.

### **Wybrane efekty wdrażania PO KL na Podkarpaciu**

Realizacja Programu to przede wszystkim wsparcie kierowane bezpośrednio do mieszkańców województwa w tym znajdujących się w szczególnie trudnej sytuacji na rynku pracy, ale też wsparcie na rzecz obszaru edukacji - od przedszkolnej poczynając, poprzez edukację osób dorosłych, pomoc udzielana przedsiębiorstwom przechodzącym procesy zmian i restrukturyzacji, pracownikom zagrożonym zwolnieniami, wielokierunkowe formy pomocy adresowanej do osób zagrożonych wykluczeniem społecznym, wsparcie na rzecz pracowników w zakresie ich specjalizacji, uzupełniania kwalifikacji zawodowych pod potrzeby zmian technologicznych dokonywanych w przedsiębiorstwach. Jednym z wymiernych efektów realizacji projektów współfinansowanych z EFS są rezultaty, jakie

osiągnięte zostały w wyniku udzielonego wsparcia. Trzeba jednak zaznaczyć, że niektóre efekty związane z dokonanymi dzięki wsparciu z PO KL zmianom w postawach osób, ich kwalifikacjach i umiejętnościach nie zawsze da się „zmierzyć”. Poniżej przedstawione zostały jedynie niektóre wybrane efekty dofinansowania projektów realizowanych w ramach poszczególnych Priorytetów.

### **Priorytet VI Rynek pracy otwarty dla wszystkich**

- 1) 101 711 osób wzięło udział w realizowanych projektach, w tym m.in.:
  - 34 590 osób bezrobotnych,
  - 3 629 osób niepełnosprawnych,
  - 60 602 osoby z terenów wiejskich,
  - 8 661 osób w wieku 50-64 lat,
- 2) 45 606 osób zostało objętych Indywidualnym Planem Działania (dostosowaną do potrzeb i możliwości uczestnika ścieżką wyznaczającą etapy postępowania i formy wsparcia niezbędne konkretnej osobie),
- 3) 474 pracowników Państwowych Służb Zatrudnienia zakończyło udział w szkoleniach specjalistycznych, mających bezpośredni wpływ na podniesienie jakości świadczonych przez powiatowe urzędy pracy usług,
- 4) 17 514 osób uzyskało środki na podjęcie działalności gospodarczej, w tym m.in.:
  - 343 osoby niepełnosprawne,
  - 5 311 osób długotrwale bezrobotnych,
  - 9 964 osoby z terenów wiejskich,
  - 1 048 osób w wieku 50-64 lat,przy czym zapewniono w całym regionie jednakową możliwość dostępu do środków na uruchomienie działalności gospodarczej, a wartością dodaną jest powstanie dodatkowych miejsc pracy dzięki w/w podmiotom gospodarczym. Dzięki powstaniu 17 514 nowych podmiotów prowadzących działalność gospodarczą – liczba łączna nowopowstałych miejsc pracy wynosi 18 199.
- 5) zrealizowano 34 projekty wspierające rozwój inicjatyw lokalnych związanych z pobudzeniem dodatkowych działań edukacyjnych, szkoleniowych, akcji i kampanii promujących potrzebę podejmowania nowych działań na obszarach wiejskich, tworzenia miejsc integracji i aktywizacji obywatelskiej mieszkańców gmin (świetlice z odpowiednim wyposażeniem, prelekcjami dot. ochrony środowiska itp.), tworzenia ważnych społecznie przedsięwzięć związanych z niwelowaniem zjawisk patologii

wśród mieszkańców, przygotowania społeczności lokalnej do podejmowania dodatkowych przedsięwzięć związanych z uprawami ekologicznymi, agroturystyką, angażowaniem się przy przedsięwzięciach infrastrukturalnych związanych np. ze sprzątaniem lasów, działaniami proekologicznymi, pracami przy infrastrukturze przeciwpowodziowej, itp.

### **Priorytet VII Promocja integracji społecznej**

1) 66 113 osób wzięło udział w realizowanych projektach, w tym m.in.:

- 27 060 osób bezrobotnych,
- 9 096 osób niepełnosprawnych,
- 29 957 osób z terenów wiejskich.

Jeżeli weźmie się pod uwagę, że głównymi odbiorcami wsparcia w Priorytecie VII byli klienci pomocy społecznej wymagający o wiele większego i trudniejszego zaangażowania niż inne grupy społeczne – to udział tak sporej liczby osób w projektach (przy często dużej niechęci do podejmowania jakichkolwiek działań) można nazwać dużym sukcesem.

2) 25 330 klientów instytucji pomocy społecznej zostało objętych kontraktami socjalnymi (a więc zindywidualizowanymi i uzgodnionymi wspólnie pomiędzy Beneficjentem a Instytucją działaniami „wyprowadzającymi” ze stanu bezradności zawodowej, życiowej),

3) 9 568 osób otrzymało wsparcie w ramach instytucji ekonomii społecznej,

4) zrealizowano 70 projektów wspierających rozwój inicjatyw na rzecz aktywizacji i integracji społeczności lokalnych, w tym zwłaszcza umożliwiających likwidowanie negatywnych skutków przerywania przez młodzież nauki, nadużywanie alkoholu itp.,

5) utworzenie niezwykle potrzebnych w regionie instytucji wspierających osoby wymagające szczególnej troski i opieki (jak np. osoby niepełnosprawne) takich jak:

- spółdzielnie socjalne,
- Zakłady Aktywności Zawodowej (Wola Żyrakowska, Oleszyce),
- Centra Integracji Społecznej (Rzeszów, Przemyśl),
- Kluby Integracji Społecznej (Nowa Sarzyna, Ustrzyki Dolne, Kąkolówka, Wysoka, Ropczyce, Nisko, Kolbuszowa),
- Centra Aktywności Zawodowej (Jasło),
- świetlice terapeutyczne (Nisko, Stalowa Wola),

- kluby środowiskowe dla młodzieży (Gmina Pilzno, Gminia Sokołów Młp., Radymno, Nisko, Stalowa Wola).

### **Priorytet VIII Regionalne kadry gospodarki**

- 1) 65 496 osób zatrudnionych wzięło udział w realizowanych projektach, w tym m.in.:
  - 2 891 osób samozatrudnionych,
  - 13 090 osób zatrudnionych w mikroprzedsiębiorstwach,
  - 14 811 osób zatrudnionych w małych przedsiębiorstwach,
  - 11 570 osób zatrudnionych w średnich przedsiębiorstwach,
  - 15 130 osób zatrudnionych w dużych przedsiębiorstwach,
  - 317 osób niepełnosprawnych,
- 2) 65 496 osób zakończyło udział w projektach szkoleniowych, w tym wysoko specjalistycznych,
- 3) 28 958 pracowników o niskich kwalifikacjach zakończyło udział w szkoleniach,
- 4) 1 311 pracowników zagrożonych negatywnymi skutkami procesów restrukturyzacji w przedsiębiorstwach, zostało objętych działaniami szybkiego reagowania,
- 5) 2 200 osób zwolnionych w przedsiębiorstwach dotkniętych procesami restrukturyzacyjnymi, zostało objętych działaniami szybkiego reagowania,
- 6) 11 773 przedsiębiorstwa zostały objęte wsparciem w zakresie projektów szkoleniowych,
- 7) 62 przedsiębiorstwom udzielono wsparcia w zakresie skutecznego przewidywania i zarządzania zmianą,
- 8) 189 osób zostało objętych wsparciem w zakresie rozpoczynania własnej działalności gospodarczej typu spin off lub spin out,
- 9) 256 doktorantów otrzymało stypendia naukowe,
- 10) 1 002 osoby uzyskało środki na podjęcie działalności gospodarczej, w wyniku czego powstało 1 081 nowych miejsc pracy.

### **Priorytet IX Rozwój wykształcenia i kompetencji w regionach**

- 1) 101 574 osoby wzięło udział w realizowanych projektach, w tym m.in.:
  - 7 267 osób bezrobotnych,
  - 99 150 osób uczących lub kształcących się,
  - 1 335 osób niepełnosprawnych,
  - 85 osób należących do mniejszości narodowych i etnicznych,

- 97 330 osób z terenów wiejskich,
- 2) 642 ośrodki wychowania przedszkolnego uzyskało wsparcie w ramach Priorytetu,
- 3) 18 094 dzieci w wieku 3-5 lat uczestniczyły w różnych formach edukacji przedszkolnej na obszarach wiejskich,
- 4) 3 180 uczniów szczególnie uzdolnionych otrzymało pomoc stypendialną,
- 5) 931 szkół podstawowych zrealizowało projekty dotyczące indywidualizacji nauczania,
- 6) 818 szkół (podstawowych, gimnazjów i ponadgimnazjalnych prowadzących kształcenie ogólne) zrealizowało projekty rozwojowe,
- 7) 208 szkół i placówek kształcenia zawodowego wdrożyło programy rozwojowe,
- 8) 10 648 uczniów w szkołach prowadzących kształcenie zawodowe zakończyło udział w stażach i praktykach,
- 9) 8 859 nauczycieli uczestniczyło w doskonaleniu zawodowym w krótkich formach,
- 10) 8 907 osób dorosłych uczestniczyło w kształceniu ustawicznym,
- 11) zrealizowano 222 oddolne inicjatywy społeczne.

Podsumowując krótko okres realizacji Komponentu Regionalnego Programu Operacyjnego Kapitał Ludzki 2007-2013 w województwie podkarpackim, należy podkreślić, że realizowane w jego ramach projekty w istotnym stopniu przyczyniły się do pozytywnych zmian na rynku pracy w województwie podkarpackim. Ze wsparcia unijnego, przy którego udzielaniu pośredniczył Wojewódzki Urząd Pracy w Rzeszowie, w latach 2007-2013, skorzystało kilkadziesiąt tysięcy mieszkańców województwa podkarpackiego. Głównymi problemami na regionalnym rynku pracy był brak doświadczenia zawodowego wśród pracowników podejmujących pracę oraz niedostosowanie posiadanych kwalifikacji zawodowych do potrzeb lokalnych przedsiębiorców. Realizacja usług i instrumentów rynku pracy, np. staży, prac interwencyjnych czy szkoleń, w znacznym stopniu wpłynęła na niwelowanie tych barier. Dodatkowo, bezrobocie mieszkańców Podkarpacia w największym stopniu dotyka osoby, które pracowały lub pracują w rolnictwie, nie posiadają kwalifikacji zawodowych umożliwiających zdobycie zatrudnienia w innej branży, co wpływa na tempo rozwoju regionu. Remedium na wspomniany problem ma stać się wsparcie adresowane do tej grupy osób w ramach programów operacyjnych na lata 2014-2020 współfinansowanych z Europejskiego Funduszu Społecznego. Poza osobami planującymi odejść z rolnictwa, główna logika interwencji środków unijnych będzie koncentrowała się na wspieraniu innych marginalizowanych oraz defaworyzowanych grup społecznych, np. osób długotrwale bezrobotnych, opiekujących się osobami zależnymi, młodych – nie posiadających



doświadczenia zawodowego czy mniejszości narodowościowych. Nowe formy wsparcia obszaru polityki zatrudnienia w Regionalnym Programie Operacyjnym Województwa Podkarpackiego na lata 2014-2020 mają służyć zwiększeniu spójności terytorialnej i społecznej regionu. Ich efektywne wdrażanie na Podkarpaciu może w znacznym stopniu zniwelować dysproporcje, które dzielą jego mieszkańców. Wybór grup zmarginalizowanych oraz defaworyzowanych jako preferowanych beneficjentów wsparcia środków unijnych w Europejskim Funduszu Społecznym, jednoznacznie wskazuje na faktyczne, a nie wyłącznie deklaratorywne wniosłe intencje wobec polepszenia życiowej sytuacji osób dotkniętych lub zagrożonych ubóstwem i wykluczeniem społecznym. Specyficzne problemy regionu zostały zdiagnozowane na podstawie kompleksowych analiz, a proponowane w RPO WP 2014-2020 mające je rozwiązywać typy projektów, były wynikami rekomendacji ze strony ekspertów z dziedziny pomocy społecznej. Poziom zagrożenia ubóstwem i izolacją społeczną w województwie podkarpackim na tle innych województw wskazuje na konieczność interwencji ze strony instytucji i organizacji działających w obszarze aktywizacji zawodowej. Stąd też w kontekście w/w problemów i ich rozwiązań ważną rolę pełni Instytucja Pośrednicząca we wdrażaniu środków unijnych Regionalnego Programu Operacyjnego Województwa Podkarpackiego na lata 2014-2020 – Wojewódzki Urząd Pracy w Rzeszowie, odpowiedzialny za realizację osi priorytetowych finansowanych z EFS. Efektywne wdrażanie środków komponentu regionalnego Programu Operacyjnego Kapitał Ludzki na lata 2007-2013 przez ww. instytucję, które doprowadziło do wzrostu pierwotnie planowanej alokacji dla regionu aż o 28%, pozwala domniemywać, że nowe formy wsparcia obszaru polityki zatrudnienia przyniosą realne rozwiązanie części problemów, z jakimi borykają się mieszkańcy województwa podkarpackiego. Ze wsparcia PO KL 2007-2013 skorzystało ponad 340 tysięcy osób, czyli statystycznie co szósty mieszkaniec regionu. Wsparcie w ramach Regionalnego RPO WP na lata 2014-2020 i PO WER 2014-2020 ma również dotyczyć bezpośrednio tak dużej, a nawet jeszcze większej grupy osób. Nową perspektywę finansową w województwie podkarpackim rozpoczęły konkursy z IV kwartału 2015 roku. Obecnie trwa intensyfikacja działań dotyczących nowego Programu. Ogłaszane są nowe konkursy, trwa wybór projektów do dofinansowania i etap podpisywania umów. W trakcie przeglądu śródkresowego zostanie dokonana analiza, która pozwoli odpowiedzieć na pytania, jak zwłaszcza nowe formy wsparcia z obszaru polityki zatrudnienia, skutecznie rozwiążą zdiagnozowane wcześniej problemy uczestników regionu i stymulują rozwój województwa podkarpackiego.

## **ROZDZIAŁ 2. WDRAŻANIE PROGRAMÓW OPERACYJNYCH PERSPEKTYWY FINANSOWEJ UE NA LATA 2014-2020**

Równocześnie z procesem zamykania regionalnego Programu Operacyjnego Kapitał Ludzki 2007-2013, Wojewódzki Urząd Pracy w Rzeszowie od 2015 r. pełni funkcję Instytucji Pośredniczącej dla dwóch nowych programów operacyjnych perspektywy finansowej 2014-2020.

Na mocy Porozumienia w sprawie realizacji Regionalnego Programu Operacyjnego Województwa Podkarpackiego na lata 2014-2020 zawartego w dniu 18 czerwca 2015 r. pomiędzy Zarządem Województwa Podkarpackiego – Instytucją Zarządzającą RPO WP a Wojewódzkim Urzędem Pracy w Rzeszowie, WUP pełni rolę Instytucji Pośredniczącej w ramach Osi Priorytetowych RPO WP 2014-2020 finansowanych ze środków EFS, tj.: VII – Regionalny rynek pracy, VII – Integracja społeczna, IX – Jakość edukacji i kompetencji w regionie.

WUP w Rzeszowie otrzymał również rolę Instytucji Pośredniczącej w ramach Programu Operacyjnego Wiedza Edukacja Rozwój na lata 2014-2020. Na mocy Porozumienia w sprawie realizacji Programu Operacyjnego Wiedza Edukacja Rozwój 2014-2020, Minister właściwy dla spraw rozwoju regionalnego w Porozumieniu w sprawie realizacji PO WER 2014-2020, zawartego w dniu 13 stycznia 2015 r. powierzył Wojewódzkiemu Urzędowi Pracy w Rzeszowie obowiązki Instytucji Pośredniczącej w ramach Działań 1.1 oraz 1.2 pierwszej Osi Priorytetowej PO WER.

Regionalny Program Operacyjny Województwa Podkarpackiego na lata 2014-2020 (RPO WP 2014-2020) został przyjęty przez Zarząd Województwa Podkarpackiego w dniu 3 marca 2015 r., w związku z decyzją wykonawczą Komisji Europejskiej nr C (2015) 910 z dnia 12 lutego 2015 r.

Zgodnie z Umową Partnerstwa w ramach 10 Osi Priorytetowych RPO WP 2014-2020 przeznaczono środki w wysokości 2 114 243 760 euro. Na Osie Priorytetowe finansowane w ramach Europejskiego Funduszu Rozwoju Regionalnego (Osie I do VI) przeznaczono

kwotę w wysokości 1 519 517 194 euro. Z kolei Osie Priorytetowe finansowane w ramach Europejskiego Funduszu Społecznego (głównie Oś VII, VIII i IX) otrzymały łącznie kwotę 525 023 546 euro.

Oś Priorytetowa X – Pomoc Techniczna, której celem jest osiągnięcie i utrzymanie odpowiedniego stanu zatrudnienia, podniesienie kwalifikacji zawodowych pracowników oraz zorganizowanie niezbędnych warunków pracy – również finansowana jest ze środków Europejskiego Funduszu Społecznego, w wysokości 69 703 020 euro.

Na mocy w/w Porozumienia zawartego w dniu 18 czerwca 2015 r., Wojewódzki Urząd Pracy w Rzeszowie otrzymał obowiązki Instytucji Pośredniczącej w ramach Osi Priorytetowych VII–IX RPO WP 2014-2020. W dniu 4 września 2015 r. zawarty został Aneks nr 1 do w/w Porozumienia. Kolejne dwa – Aneks nr 2 w dniu 19 maja 2016 roku i Aneks nr 3 w dniu 2 grudnia 2016 roku.

WUP w Rzeszowie w 2016 roku aktywnie konsultował m.in. następujące Wytyczne i dokumenty programowe:

- Wytyczne w zakresie trybów wyboru projektów na lata 2014-2020,
- Wytyczne w zakresie kwalifikowalności wydatków w ramach EFRR, EFS oraz FS na lata 2014-2020,
- Wytyczne w zakresie zasad realizacji przedsięwzięć w obszarze włączenia społecznego i zwalczania ubóstwa,
- Wytyczne w zakresie realizacji przedsięwzięć w obszarze włączenia społecznego i zwalczania ubóstwa z wykorzystaniem środków EFS i EFRR,
- Wytyczne w zakresie realizacji przedsięwzięć z udziałem środków EFS w obszarze przystosowania przedsiębiorców i pracowników do zmian na lata 2014-2020,
- Wytyczne w zakresie realizacji przedsięwzięć z udziałem środków EFS w obszarze edukacji na lata 2014-2020,
- Ustawa o zmianie ustawy o zasadach realizacji programów w zakresie polityki spójności finansowanych w perspektywie finansowej 2014-2020.

We wrześniu 2015 roku przed ogłoszeniem pierwszych naborów wniosków uruchomiona została wersja produkcyjna LSI WUP, zaś w listopadzie 2016 roku po wielotygodniowych konsultacjach nastąpiła jego aktualizacja. Obecnie dostępna jest wersja 2.0 wniosku o dofinansowanie.

Procedura weryfikacji kandydatów na ekspertów Regionalnego Programu Operacyjnego Województwa Podkarpackiego na lata 2014-2020 w dziedzinie Ekonomia

społeczna zakończona została w marcu 2016 roku. Do wpisu do *Wykazu kandydatów na ekspertów Regionalnego Programu Operacyjnego Województwa Podkarpackiego na lata 2014-2020* w dziedzinie Ekonomia społeczna rekomendowano 4 osoby.

Uchwałą Nr 213/4260/16 z dnia 13 września 2016 r. Zarząd Województwa Podkarpackiego w Rzeszowie przyjął zmienione *Zasady naboru kandydatów na ekspertów oraz prowadzenia Wykazu kandydatów na ekspertów uczestniczących w wyborze projektów w ramach osi priorytetowych VII-IX Regionalnego Programu Operacyjnego Województwa Podkarpackiego na lata 2014-2020*. Na podstawie nowych Zasad rozpoczęto nowe nabory na ekspertów: we wrześniu WUP ogłosił nabór na kandydatów na ekspertów w dziedzinie *Usługi społeczne*, a w listopadzie nabór na dziedzinę *Ochrona zdrowia*. Procedura wyłaniania kandydatów rekomendowanych do wpisu do Wykazu w powyższych dziedzinach zostanie zakończona w 2017 r.

Łącznie od początku funkcjonowania programu do końca 2016 roku, WUP w Rzeszowie w ramach RPO WP 2014-2020 ogłosił 33 nabory na łączną kwotę dofinansowania 969 546 630 zł. Liczba wniosków o dofinansowanie poprawnych formalnie (po ocenie formalnej) to 1 235 wniosków, gdzie wkład UE wyniósł 1 576 569 236 zł. W ramach dofinansowania wybrano 282 wnioski o wartości wkładu UE 420 613 133 zł, z czego podpisanych zostało 191 umów o wartości wkładu UE 323 083 032 zł.

IP WUP na bieżąco współpracował z IZ RPO UMWP w celu określania wspólnych stanowisk w trakcie pojawiających się wątpliwości we wdrażaniu RPO WP 2014-2020.

Zgodnie z Planem Działania dla Osi I PO WER na 2016 r. oraz opartym o jego założenia planem finansowym, Wojewódzki Urząd Pracy w Rzeszowie w 2016 roku zaplanował jeden konkurs na składanie wniosków o dofinansowanie projektów w ramach Programu Operacyjnego Wiedza Edukacja Rozwój, Oś Priorytetowa I – Osoby młode na rynku pracy, Działanie 1.2 – Wsparcie osób młodych pozostających bez pracy na regionalnym rynku pracy – projekty konkursowe, Poddziałanie 1.2.2. Konkurs nr POWR.01.02.02-IP.21-18-004/16 został ogłoszony w dniu 11 kwietnia 2016 r. W odpowiedzi spłynęło do Wojewódzkiego Urzędu Pracy w Rzeszowie 116 wniosków o dofinansowanie i tyle samo zostało zakwalifikowanych do oceny formalnej. Ostatecznie 94 wnioski przekazano do oceny merytorycznej. Zakończenie konkursu przypadło na IV kwartał 2016 roku. Kwota przeznaczona na dofinansowanie projektów wybranych do dofinansowania w dniu jego rozstrzygnięcia to 10 269 788,80 zł.

Wartość umów zawartych z Powiatowymi Urzędami Pracy w roku 2016 wyniosła 87 608 591,51 zł.

### **Instrukcje wykonawcze RPO**

W 2016 roku WUP dwukrotnie zaktualizował *Instrukcję wykonawczą IP WUP w realizacji Regionalnego Programu Operacyjnego Województwa Podkarpackiego na lata 2014-2020*, pierwsza aktualizacja została przyjęta Uchwałą Nr 188/3838/16 Zarządu Województwa Podkarpackiego 21 czerwca 2016 r., druga aktualizacja została przyjęta Uchwałą Nr 234/4689/16 Zarządu Województwa Podkarpackiego 8 listopada 2016 r.

### **Instrukcje wykonawcze PO WER**

W 2016 roku WUP zaktualizował *Instrukcje wykonawcze procesów Wojewódzkiego Urzędu Pracy w Rzeszowie Instytucji Pośredniczącej w ramach Programu Operacyjnego Wiedza Edukacja Rozwój w latach 2014-2020* w zakresie wyboru projektów pozakonkursowych Powiatowych Urzędów Pracy. Zmiany zostały zatwierdzone przez Ministerstwo Rozwoju pismem z dnia 14 marca 2016 r.

Ponadto przygotowana została aktualizacja całości Instrukcji, która wynika ze zmian w systemie realizacji PO WER oraz organizacji Urzędu. Nowa wersja została przesłana do IZ w dniu 21 września 2016 r. i ponownie, w odpowiedzi na pismo IZ (znak DZF.II.7221.1.2016.Ikr.1 z dnia 25 października 2016 r.), w dniu 21 listopada 2016 r.

### **Katalogi stawek rynkowych**

Zgodnie z zapisami *Wytycznych w zakresie kwalifikowalności wydatków w ramach Europejskiego Funduszu Rozwoju Regionalnego, Europejskiego Funduszu Społecznego oraz Funduszu Spójności na lata 2014-2020* opracowany został *Katalog Regionalnych Stawek Rynkowych* – odrębnie dla każdego *Programu*. Dokument zawierał zestawienie standardu i cen rynkowych w zakresie najczęściej finansowanych wydatków w ramach programów operacyjnych finansowych z EFS. Stworzenie dokumentu miało na celu zapewnienie stosowania przez wnioskodawców/beneficjentów racjonalnych i efektywnych cen, niezawyżonych w stosunku do cen i stawek rynkowych oraz usprawnienie i ujednoczenie procesu oceny wniosków o dofinansowanie projektów konkursowych i pozakonkursowych. *Katalog* opracowany został w oparciu o rozeznanie cen rynkowych, na podstawie dostępnych źródeł – w tym stron internetowych oraz dotychczasowych pozycji występujących w budżetach wniosków o dofinansowanie projektów w ramach EFS i obowiązywał dla konkursów i naborów ogłaszanych przez Wojewódzki Urząd Pracy w Rzeszowie.

Dla *Programu Operacyjnego Wiedza Edukacja Rozwój na lata 2014-2020* *Katalog* został zatwierdzony przez Dyrektora WUP Rzeszów w dniu 11 kwietnia 2016 r.

27 czerwca 2016 r. zatwierdzone zostały katalogi dla RPO – dla Działania 9.3 – *Podnoszenie Kompetencji osób dorosłych w obszarze TIK i języków obcych* oraz Katalog dotyczący działań realizowanych w ramach RPO WP 2014-2020 ze szczególnym uwzględnieniem Działania 7.4 – *Rozwój opieki żłobkowej w regionie*. 15 lipca i 27 lipca opublikowano Katalogi dla Działania 9.5 oraz Działania 9.1.

W celu usystematyzowania informacji dotyczących katalogów WUP Rzeszów podjął decyzję o opracowaniu jednego zbiorczego dokumentu, który dotyczył zarówno regionalnych stawek rynkowych dla Programu Operacyjnego Wiedza Edukacja Rozwój na lata 2014-2020 oraz Regionalnego Programu Operacyjnego Województwa Podkarpackiego 2014-2020. W/w dokument został zatwierdzony przez Dyrektora WUP dnia 22 listopada 2016 r.

### **Nowa strona PO WER WUP Rzeszów**

1 września 2016 roku, uruchomiona została nowa strona internetowa poświęcona wdrażaniu *Programu Operacyjnego Wiedza Edukacja Rozwój 2014-2020* na Podkarpaciu. Strona administrowana jest przez Wojewódzki Urząd Pracy w Rzeszowie i mieści się pod adresem – <http://power.wuprzeszow.praca.gov.pl/>. Serwis stanowi jedyne oficjalne źródło informacji o wdrażaniu Programu na Podkarpaciu (za wyjątkiem Portalu Funduszy Europejskich). Strona stanowi funkcjonalne źródło wiedzy o wszystkich działaniach realizowanych w ramach Programu, zgodnie z zaleceniami zawartymi w *Wytocznych w zakresie informacji i promocji programów operacyjnych polityki spójności na lata 2014-2020*. Od momentu uruchomienia strony odnotowano blisko 25 000 odsłon.

### **Strona Gwarancji dla młodzieży**

W roku 2016 zanotowano ponad 28 200 wejść na stronę *Gwarancji dla młodzieży*, którą Wojewódzki Urząd Pracy w Rzeszowie prowadzi od 2015 roku. Na stronie zamieszczane są bieżące informacje o działaniach realizowanych w ramach Gwarancji, spotkaniach, konferencjach, ogłoszonych lub rozpoczętych konkursach, projektach, statystyki dotyczące osób młodych w województwie.

### **Pomoc techniczna Regionalnego Programu Operacyjnego Województwa Podkarpackiego**

W celu osiągnięcia i utrzymania odpowiedniego stanu zatrudnienia, podniesienia kwalifikacji zawodowych pracowników oraz zorganizowanie niezbędnych warunków pracy, zapewnienie sprawnej realizacji procesów wdrażania RPO WP, realizacja działań/spotkań informacyjnych z beneficjentami, potencjalnymi beneficjentami związanych z naborem

wniosków oraz zapewnienie właściwego procesu kontroli, monitorowania a także wyboru projektów Instytucja Zarządzająca (IZ) przyznała dofinansowanie na realizację powyższych zadań na podstawie zatwierdzonego Wniosku o dofinansowanie projektu „Pomocy technicznej RPO WP na lata 2014-2020 dla Wojewódzkiego Urzędu Pracy w Rzeszowie na rok 2016” w dniu 16 grudnia 2015 r. oraz zawartej Decyzji nr RPPK.10.01.00-18-0007/15-00 o dofinansowaniu projektu „Pomoc techniczna RPO WP na lata 2014-2020 dla Wojewódzkiego Urzędu Pracy w Rzeszowie na rok 2016” z dnia 29 grudnia 2015 r. zmienionej Aneksami nr 1 z dnia 24 marca 2016 r., Aneksami nr 2 z dnia 26 września 2016 r. oraz Aneksami nr 3 z dnia 1 grudnia 2016 r. w ramach Regionalnego Programu Operacyjnego Województwa Podkarpackiego na lata 2014 – 2020. Na rok 2016 IZ przyznała IP dofinansowanie w kwocie 10 839 959,05 zł, a WUP zobowiązał się do wniesienia wkładu własnego w kwocie 1 912 933,95 zł. Ostatecznie kwota poniesionych wydatków ogółem w 2016 roku to 11 800 874,74 zł.

#### **Pomoc techniczna Programu Operacyjnego Wiedza Edukacja Rozwój**

W celu zapewnienia efektywnego wsparcia w zakresie wdrażania PO WER 2014-2020 przez WUP jako IP dla Osi Priorytetowej I poprzez: zapewnienie odpowiedniego potencjału instytucjonalnego (wynagrodzenie pracowników, wyposażenie stanowisk pracy, szkolenia, koszty instytucji) oraz zapewnienie właściwego procesu wyboru projektów, kontroli, monitorowania, promocji, Instytucja Zarządzająca przyznała dofinansowanie na realizację zadań w ramach PT PO WER na podstawie zawartej Umowy o dofinansowanie projektu pomocy technicznej PO WER 2014-2020 nr POWR.06.01.00-18-2102/15 w dniu 28.01.2016 r. zmienionej Aneksami nr 1 z dnia 05.05.2016 r. oraz Aneksami nr 2 z dnia 27.10.2016 r. Ostatecznie na rok 2016 IZ przyznała IP dofinansowanie w kwocie 3 670 890,40 zł, a WUP zobowiązał się do wniesienia wkładu własnego w kwocie 684 698,60 zł. Ostatecznie kwota poniesionych wydatków ogółem w 2016 roku to 4 048 930,52 zł.

#### **Komitet Monitorujący RPO WP 2014-2020**

Na mocy uchwały Zarządu Województwa Podkarpackiego Nr 49/1087/15 z dnia 28 kwietnia 2015 r. z późn. zm. powołany został Komitet Monitorujący Regionalny Program Operacyjny Województwa Podkarpackiego 2014-2020. Do głównych zadań Komitetu należy:

- systematyczny przegląd wdrażania Programu i postępów poczynionych na drodze osiągnięcia jego celów, w tym w szczególności w odniesieniu do celów pośrednich i końcowych wskazanych w ramach wykonania;

- analizowanie wszelkich kwestii, które wpływają na wykonanie Programu, w tym wniosków z przeglądu wyników oraz zatwierdzanie spraw wskazanych w art. 110 ust. 2 przedmiotowego rozporządzenia;
- konsultowanie i akceptowanie zmian Programu proponowanych przez Instytucję Zarządzającą;
- przedstawianie uwag dotyczących wdrażania i ewaluacji Programu, w tym przedsięwzięć na rzecz zmniejszania obciążenia administracyjnego dla beneficjentów i monitorowanie działań podjętych w ich następstwie.

W skład Komitetu Monitorującego RPO WP 2014-2020 wchodzi 2 przedstawiciele WUP w Rzeszowie z prawem do głosowania (oraz ich zastępcy). W roku 2016 odbyły się 4 posiedzenia tego gremium, w trakcie których zatwierdzono wszystkie zaproponowane przez WUP kryteria (ogólne formalne, ogólne merytoryczne horyzontalne i punktowe oraz kryteria specyficzne dla poszczególnych Osi) dotyczące oceny projektów realizowanych w ramach Osi Priorytetowych RPO WP 2014-2020, dla których WUP Rzeszów pełni funkcję Instytucji Pośredniczącej.

### **Ewaluacja Programu Operacyjnego Wiedza Edukacja Rozwój**

Z tytułu pełnienia roli IP PO WER w nowej perspektywie finansowej 2014-2020 WUP w Rzeszowie zgodnie z określoną procedurą prowadzi ewaluację programu. Za zgodą Instytucji Zarządzającej PO WER na realizację badania ewaluacyjnego zatytułowanego *PO WER dla zawodowców – ocena wsparcia udzielonego absolwentom szkół zawodowych w ramach PO WER w województwie podkarpackim w obszarach kluczowych dla rozwoju regionu* (w ramach PO WER wojewódzkie urzędy pracy z założenia nie prowadzą ewaluacji programu, jest to możliwe dopiero po uzyskaniu akceptacji IZ i Komitetu Monitorującego PO WER na wprowadzenie określonego badania do Planu Ewaluacji PO WER). Realizacja badania początkowo planowana była na 2016 r., jednak ze względu na opóźnienia we wdrażaniu PO WER, podjęto decyzję o jego przeniesieniu na rok 2017 (w terminie zakładanej początkowo realizacji badania nie udałooby się uzyskać odpowiedniej grupy respondentów badania – brak było uczestników projektów konkursowych wdrażanych w województwie podkarpackim). Prośba o przeniesienie badania została zaakceptowana przez IZ PO WER oraz zatwierdzona przez KM PO WER.



## **Ewaluacja Regionalnego Programu Operacyjnego Województwa Podkarpackiego**

W ramach RPO WP 2014-2020, WUP w Rzeszowie nie prowadzi samodzielnie badań ewaluacyjnych – Jednostka Ewaluacyjna RPO WP umiejscowiona jest w Instytucji Zarządzającej RPO WP. WUP współpracuje z JE w zakresie realizacji Planu Ewaluacji, zwłaszcza w zakresie badań dot. Osi Priorytetowych EFS. W roku 2016 IZ RPO zleciła do realizacji badanie *Ewaluacja ex-ante wsparcia kształcenia osób dorosłych w formie pozaszkolnych form kształcenia zawodowego*. Wykonawcą badania było konsorcjum w składzie DANAE Spółka z o.o. oraz Mateusz Zych 0,5 Sigma Research and Development. W okresie sprawozdawczym nie zakończono realizacji badania ewaluacyjnego.

### ***2.1 Wdrażanie Osi Priorytetowej VII „Regionalny rynek pracy” w ramach RPO WP***

Wydział Aktywizacji zawodowej EFS WUP w Rzeszowie odpowiada za wdrażanie Osi Priorytetowej VII *Regionalny Rynek Pracy* Regionalnego Programu Operacyjnego Województwa Podkarpackiego na lata 2014-2020. W 2016 roku podejmowano szereg działań mających na celu zakontraktowanie środków przeznaczonych na realizację projektów w ramach Osi Priorytetowej.

#### ***Działanie 7.1 Poprawa sytuacji osób bezrobotnych na rynku pracy***

W ramach naboru ogłoszonego końcem 2015 r. i zakończonego 8 stycznia 2016 r. złożono 274 wnioski o dofinansowanie, z których do dofinansowania wybrano 55 wniosków na łączną kwotę dofinansowania 86 765 274,79 zł.

Do końca 2016 r. podpisanych zostało 9 umów na łączną kwotę dofinansowania 13 992 080,06 zł. Kolejne umowy podpisane zostały początkiem 2017 r.

Pod koniec okresu sprawozdawczego ogłoszony został kolejny nabór w trybie konkursowym dla Działania 7.1, dla którego przewidziana kwota dofinansowania to 42 800 000,00 zł. Założono termin składania wniosków o dofinansowanie w okresie od 9 do 31 stycznia 2017 r.

## ***Działanie 7.2 Poprawa sytuacji osób bezrobotnych na rynku pracy – projekty pozakonkursowe PUP***

W okresie sprawozdawczym ogłoszony został nabór, w ramach którego na dofinansowanie projektów przeznaczono 21 680 718,00 zł. Złożonych zostało 21 wniosków przez powiatowe urzędy pracy, które zostały zatwierdzone. Podpisano 21 umów o dofinansowanie o łącznej wartości 19 450 083,13 zł.

Rok 2016 to także okres zatwierdzania wniosków o płatność i rozliczania projektów z poprzedniego naboru. W omawianym okresie sprawozdawczym zatwierdzono 89 wniosków o płatność na kwotę 50 206 991,67 zł.

## ***Działanie 7.3 Wsparcie rozwoju przedsiębiorczości***

W okresie sprawozdawczym zatwierdzonych zostało 32 wnioski o dofinansowanie w ramach naboru prowadzonego w 2015 r. na łączną kwotę dofinansowania 127 335 755,42 zł. Podpisano 31 umów o dofinansowanie projektów na łączną kwotę dofinansowania 123 756 733,30 zł. Ponadto końcem 2016 r. ogłoszony został kolejny nabór wniosków w trybie konkursowym, w ramach którego pula środków przeznaczona na dofinansowanie wyniosła 22 000 000,00 zł. Wnioski można było składać od 9 do 27 stycznia 2017 r.

Poza naborami w trybie konkursowym, w okresie sprawozdawczym ogłoszony został jeden nabór w trybie pozakonkursowym na kwotę dofinansowania 27 734 312,29 zł. W dniu 30 listopada 2016 r. podpisana została umowa o dofinansowanie projektu z BGK na kwotę dofinansowania 27 734 312,29 zł.

## ***Działanie 7.4 Rozwój opieki żłobkowej w regionie***

W omawianym okresie sprawozdawczym ogłoszono jeden nabór na kwotę dofinansowania 27 600 000,00 zł. Złożonych zostało 30 wniosków o dofinansowanie na łączną kwotę dofinansowania 32 105 283,38 zł. Do końca okresu sprawozdawczego trwała jeszcze ocena złożonych wniosków. Planuje się, że wyniki naboru ogłoszone zostaną w I kwartale 2017 r.

## ***Działanie 7.5 Rozwój kompetencji pracowników sektora MŚP***

W roku 2016 w ramach Podmiotowego Systemu Finansowania Usług Rozwojowych Województwa Podkarpackiego (PSF WP) zaplanowano ogłoszenie konkursu na przełom II i III kwartału, przy czym założono, że wybór operatorów będzie się odbywał w oparciu o standardowy system konkursowy. Dotrzymanie terminu uwarunkowane było

uruchomieniem funkcjonującego Rejestru Usług Rozwojowych finansowanych z EFS oraz z wejściem w życie znowelizowanego Rozporządzenia dotyczącego KSU. Jednocześnie od początku roku prowadzono prace nad opracowaniem Zasad funkcjonowania PSF WP i opracowaniem kryteriów specyficznych dostępu. Na Komitecie Monitorującym RPO, w dniu 25 maja 2016 r., zgłoszono kryteria specyficzne dostępu, które zostały zatwierdzone przez Komitet.

W/w rozporządzenie ukazało się 11 sierpnia 2016 r., rejestr usług rozwojowych został uruchomiony w nowej odsłonie (w oparciu o nowe rozporządzenie) w sierpniu 2016 r. PARP zmienił również nazwę na Bazę Usług Rozwojowych. W tym czasie Wojewódzki Urząd Pracy w Rzeszowie był zmuszony usunąć z SZOOP zapis o maksymalnej kwocie projektu (10 mln) – zwrócono się w tej sprawie do IZ w dniu 29 czerwca 2016 r. – zmiana, dotycząca usunięcia tego zapisu nastąpiła 30 sierpnia 2016 r. W związku z powyższym w dniu 15 września 2016 r. ogłoszono konkurs dla Działania 7.5 z terminem naboru od 18 do 25 października 2016 r.

Ze względu na zmianę SZOOP w zakresie sposobu oceny (zastąpienie oceny formalnej i merytorycznej oceną formalno – merytoryczną bez dostępności zaktualizowanych pod tym kątem dokumentów – m.in. Regulamin konkursu, karta oceny itp.) oraz zmianę w dniu 14 października 2016 r. Wytycznych w zakresie kwalifikowalności wydatków w ramach Europejskiego Funduszu Rozwoju Regionalnego, Europejskiego Funduszu Społecznego oraz Funduszu Spójności na lata 2014-2020 konkurs dla działania 7.5 anulowano w dniu 19 października 2016 r. Zostało to wymuszone przez konieczność aktualizacji wzoru Regulaminu konkursu. Ponowne ogłoszenie konkursu zaplanowano na listopad 2016 r. W dniu 29 listopada 2016 r. ogłoszono konkurs dla Działania 7.5. Spotkanie z wnioskodawcami odbyło się 8 grudnia 2016 r. Na konkurs przeznaczono kwotę dofinansowania w wysokości 20 690 400,00 zł. Środki te zostaną rozdysponowane pomiędzy 4 wnioskodawców – po jednym na każdy z subregionów, wskazanych w szczegółowych kryteriach dostępu. Nabór wniosków w ramach niniejszego konkursu został zaplanowany w dniach od 30 grudnia 2016 r. do 13 stycznia 2017 r. Rozstrzygnięcie konkursu założono na kwiecień 2017 r., zaś rozpoczęcie realizacji projektów planuje się od maja 2017 r.

### ***Działanie 7.6 Programy profilaktyczne i zdrowotne w regionie***

W okresie sprawozdawczym w ramach Działania 7.6 ogłoszono nabór na wdrażanie programów zdrowotnych służących wspieraniu aktywności zawodowej, dotyczące profilaktyki w zakresie nowotworów jelita grubego, piersi i szyjki macicy. Na realizację

projektów w ramach naboru przewidziano pulę środków w wysokości 15 000 000,00 zł. Założono możliwość składania wniosków w okresie od 30 grudnia 2016 r do 20 stycznia 2017 r. W związku z koniecznością dostosowania zapisów Regulaminu konkursu do nowego Szczegółowego Opisu Osi Priorytetowych, który w dniu 17 stycznia 2017 r. został zatwierdzony, w dniu 18 stycznia 2017 r. anulowano jednak ogłoszony nabór. Ponownie nabór ogłoszony został 19 stycznia 2017 r.

Podsumowując, w ramach Osi Priorytetowej VII w okresie sprawozdawczym podpisanych zostało 62 umowy o dofinansowanie, a od początku realizacji RPO WP na lata 2014-2020 – 83 umowy o dofinansowanie projektów na łączną kwotę 234 380 247,92 zł.

Działanie	Zawarte umowy			
	Liczba zawartych umów		Wartość ogółem (zł)	w tym wnioskowane dofinansowanie (zł)
	w bieżącym okresie sprawozdawczym	od początku realizacji OP		
Działanie 7.1	9	9	15 258 546,91	13 992 080,06
Działanie 7.2	21	42	62 630 362,92	62 630 362,92
Działanie 7.3	32	32	156 491 338,09	151 491 045,59
Działanie 7.4	0	0	0,00	0,00
Działanie 7.5	0	0	0,00	0,00
Działanie 7.6	0	0	0,00	0,00
Działanie 7.7	0	0	0,00	0,00
<b>Ogółem</b>	<b>62</b>	<b>83</b>	<b>234 380 247,92</b>	<b>228 113 488,57</b>

Dotychczasowa realizacja projektów w ramach Osi Priorytetowej VII pozwoliła osiągnąć następujące efekty:

- 3 269 osób to pracujący, łącznie z prowadzącymi działalność na własny rachunek, po opuszczeniu programu,
- 120 osób uzyskało kwalifikacje po opuszczeniu programu,
- 189 osób odchodzących z rolnictwa podjęło pracę po opuszczeniu programu,

- 814 osób otrzymało bezzwrotne środki na podjęcie działalności gospodarczej w programie,
- 815 miejsc pracy utworzono w ramach udzielonych z EFS środków na podjęcie działalności gospodarczej.

Od początku realizacji RPO WP na lata 2014-2020 wsparciem objętych zostało:

- 2128 osób długotrwale bezrobotnych,
- 302 osoby z niepełnosprawnościami,
- 852 osoby w wieku 50 lat i więcej,
- 3243 osoby o niskich kwalifikacjach,
- 247 osób odchodzących z rolnictwa.

## ***2.2 Wdrażanie Osi Priorytetowej VIII „Integracja społeczna” w ramach RPO WP***

Działania związane z obsługą wdrażania Osi VIII *Integracja społeczna* Regionalnego Programu Operacyjnego Województwa Podkarpackiego realizuje Wydział Integracji Społecznej EFS WUP w Rzeszowie.

W tym zakresie prowadzony jest nabór i ocena wniosków aplikacyjnych, jak również pilotowana będzie realizacja projektów wyłonionych do dofinansowania i proces rozliczania dotacji. W ramach obsługi realizacji projektów, poza Wydziałem realizowane będą płatności dotacji dla Beneficjentów oraz kontrole na miejscu realizacji projektów.

### **Projekty systemowe**

W ramach Osi VIII *Integracja społeczna*, Działania 8.6 *Koordinacja sektora ekonomii społecznej w regionie* realizowany jest przez Regionalny Ośrodek Polityki Społecznej projekt systemowy.

### **Podpisane umowy**

W 2016 r. w ramach Działania 8.6 podpisano Decyzję w sprawie dofinansowania projektu.

<b>Działanie</b>	<b>Liczba podpisanych umów/wydanych decyzji</b>	<b>Kwoty zakontraktowane w 2015 (w tym dofinansowanie) w zł</b>
<b>Działanie 8.6</b> Koordynacja sektora ekonomii społecznej w regionie	1	1 440 000,00 (1 224 000,00)

W ramach budżetu na 2016 rok, nie był finansowany projekt, na realizację którego umowa została zawarta w 2015 roku.

<b>Działanie</b>	<b>Liczba projektów kontynuowanych z poprzednich lat</b>
<b>Działanie 8.6</b> Koordynacja sektora ekonomii społecznej w regionie	0

### **Zatwierdzone wnioski o płatność**

W 2016 r. rozliczono w ramach Działania 8.6 następującą liczbę wniosków o płatność:

<b>Działanie</b>	<b>Liczba rozliczonych wniosków o płatność</b>	<b>Wartość środków rozliczonych (wydatków uznanych za kwalifikowalne) w zł</b>
<b>Działanie 8.6</b> Koordynacja sektora ekonomii społecznej w regionie	3	272 046,19

### **Projekty konkursowe**

W WUP Rzeszów w ramach Osi VIII ogłaszane są konkursy w ramach Działań:

- Działanie 8.1 *Aktywna integracja osób zagrożonych ubóstwem lub wykluczeniem.*
- Działanie 8.2 *Aktywna integracja osób zagrożonych ubóstwem lub wykluczeniem społecznym prowadzona przez ośrodki pomocy społecznej/powiatowe centra pomocy rodzinie.*
- Działanie 8.3 *Zwiększenie dostępu do usług społecznych i zdrowotnych.*
- Działanie 8.4 *Poprawa dostępu do usług wsparcia rodziny i pieczy zastępczej.*
- Działanie 8.5 *Wsparcie rozwoju sektora ekonomii społecznej w regionie.*
- Działanie 8.7 *Aktywna integracja osób zagrożonych ubóstwem lub wykluczeniem społecznym – Zintegrowane Inwestycje Terytorialne.*

- Działanie 8.8 *Zwiększenie dostępu do usług społecznych i zdrowotnych -Zintegrowane Inwestycje Terytorialne.*
- Działanie 8.9 *Poprawa dostępu do usług wsparcia rodziny i pieczy zastępczej – Zintegrowane Inwestycje Terytorialne.*

### Ogłoszone konkursy

Zgodnie z harmonogramem naboru wniosków o dofinansowanie w trybie konkursowym dla RPO WP na rok 2016, przeprowadzono następującą ilość konkursów:

Działanie/Poddziałanie	Liczba ogłoszonych konkursów	Alokacja na konkurs (dofinansowanie) w zł
<b>Działanie 8.1</b> Aktywna integracja osób zagrożonych ubóstwem lub wykluczeniem społecznym	2	57 894 736,85 (55 000 000,00)
<b>Działanie 8.2</b> Aktywna integracja osób zagrożonych ubóstwem lub wykluczeniem społecznym prowadzona przez ośrodki pomocy społecznej/powiatowe centra pomocy rodzinie	1	52 941 176,48 (45 000 000,00)
<b>Działanie 8.3</b> Zwiększenie dostępu do usług społecznych i zdrowotnych	2	63 157 894,74 (60 000 000,00)
<b>Działanie 8.4</b> Poprawa dostępu do usług wsparcia rodziny i pieczy zastępczej	2	21 276 595,76 (20 000 000,00)
<b>Działanie 8.5</b> Wsparcie rozwoju sektora ekonomii społecznej w regionie	1	105 263 157,90 (100 000 000,00)
<b>Działanie 8.7</b> Aktywna integracja osób zagrożonych ubóstwem lub wykluczeniem społecznym – Zintegrowane Inwestycje Terytorialne	0	0,00
<b>Działanie 8.8</b> Zwiększenie dostępu do usług społecznych i zdrowotnych -Zintegrowane Inwestycje Terytorialne	0	0,00
<b>Działanie 8.9</b> Poprawa dostępu do usług wsparcia rodziny i pieczy zastępczej – Zintegrowane Inwestycje Terytorialne	0	0,00

W 2016 r w ramach Działania 8.7, 8.8 i 8.9 nie przewidziano konkursów do ogłoszenia.

**Stan procesu naboru wniosków w ramach naborów ogłoszonych w 2016 r.  
na dzień 31 grudnia 2016 r.**

Liczba złożonych wniosków	Wartość złożonych wniosków w zł	Liczba wniosków pozytywnie zweryfikowanych na ocenie formalnej	Liczba wniosków pozytywnie zweryfikowanych na ocenie merytorycznej	Liczba podpisanych umów	Wartość podpisanych umów w zł	Uwagi*
RPPK.08.04.00-IP.01-18-005/16						
43	49 733 265,04	39				Na dzień 31.12 2016 trwa ocena merytoryczna (proces negocjacji)
RPPK.08.04.00-IP.01-18-006/16						
18	11 353 519,05	14				Na dzień 31.12 2016 trwa ocena merytoryczna (proces negocjacji)
RPPK.08.05.00-IP.01-18-007/16						
6	156 047 095,82	6				Na dzień 31.12 2016 trwa ocena merytoryczna (proces negocjacji)
RPPK.08.01.00-IP.01-18-008/16						
17	27 457 707,31	16				Na dzień 31.12 2016 trwa ocena merytoryczna
RPPK.08.01.00-IP.01-18-009/16						
40	48 948 787,68	31				Na dzień 31.12 2016 trwa ocena merytoryczna
RPPK.08.03.00-IP.01-18-010/16						
33	55 213 888,19	29				Na dzień 31.12 2016 trwa ocena merytoryczna
RPPK.08.03.00-IP.01-18-011/16						
7	9 234 450,15	6				Na dzień 31.12 2016



						trwa ocena merytoryczna
RPPK.08.02.00-IP.01-18-012/16						
16	8 901 353,83	14				Na dzień 31.12.2016 trwa ocena merytoryczna
RPPK.08.03.00-IP.01-18-013/16						
						Na dzień 31.12.2016 trwał proces naboru wniosków o dofinansowanie

**Stan procesu naboru wniosków w ramach naborów ogłoszonych w 2015 r. i kontynuowanych w 2016 r. na dzień 31 grudnia 2016 r.**

Liczba złożonych wniosków	Wartość złożonych wniosków w zł	Liczba wniosków pozytywnie zweryfikowanych na ocenie formalnej	Liczba wniosków pozytywnie zweryfikowanych na ocenie merytorycznej	Liczba podpisanych umów	Wartość podpisanych umów w zł	Uwagi*
RPPK.08.05.00-IP.01-18-002/15						
4	106 189 756,08	-	-	-	-	Nabór unieważniony-
RPPK.08.02.00-IP.01-18-003/15						
26	13 811 099,43	10	6	4	3 833 848,46	Jeden beneficjent zrezygnował z realizacji projektu, w przypadku drugiego trwa kompletowanie załączników
RPPK.08.01.00-IP.01-18-004/15						
65	82 153 930,17	37	19	15	22 851 347,59	Dwóch beneficjentów zrezygnowało z realizacji projektu w przypadku jednego kompletowane

						są dokumenty celem podpisania umowy
--	--	--	--	--	--	--

### Podpisane umowy

W 2016 r. zawarto następującą liczbę umów o dofinansowanie w ramach Osi VIII:

Działanie	Liczba podpisanych umów/wydanych decyzji	Kwoty zakontraktowane w 2015 roku (dofinansowanie) w zł
<b>Działanie 8.1</b> Aktywna integracja osób zagrożonych ubóstwem lub wykluczeniem społecznym	15	22 851 347,59 (20 458 504,01 )
<b>Działanie 8.2</b> Aktywna integracja osób zagrożonych ubóstwem lub wykluczeniem społecznym prowadzona przez ośrodki pomocy społecznej/powiatowe centra pomocy rodzinie	4	3 833 848,46 (3 258 677,76)
<b>Działanie 8.3</b> Zwiększenie dostępu do usług społecznych i zdrowotnych	0	0,00
<b>Działanie 8.4</b> Poprawa dostępu do usług wsparcia rodziny i pieczy zastępczej	0	0,00
<b>Działanie 8.5</b> Wsparcie rozwoju sektora ekonomii społecznej w regionie	0	0,00
<b>Działanie 8.7</b> Aktywna integracja osób zagrożonych ubóstwem lub wykluczeniem społecznym – Zintegrowane Inwestycje Terytorialne	0	0,00
<b>Działanie 8.8</b> Zwiększenie dostępu do usług społecznych i zdrowotnych -Zintegrowane Inwestycje Terytorialne	0	0,00
<b>Działanie 8.9</b> Poprawa dostępu do usług wsparcia rodziny i pieczy zastępczej – Zintegrowane Inwestycje Terytorialne	0	0,00

W ramach budżetu na 2016 rok nie było finansowanych projektów, na realizację których umowy zostały zawarte w 2015 roku:

<b>Działanie/Poddziałanie</b>	<b>Liczba projektów kontynuowanych z poprzednich lat</b>
<b>Działanie 8.1</b> Aktywna integracja osób zagrożonych ubóstwem lub wykluczeniem społecznym	0
<b>Działanie 8.2</b> Aktywna integracja osób zagrożonych ubóstwem lub wykluczeniem społecznym prowadzona przez ośrodki pomocy społecznej/powiatowe centra pomocy rodzinie	0
<b>Działanie 8.3</b> Zwiększenie dostępu do usług społecznych i zdrowotnych	0
<b>Działanie 8.4</b> Poprawa dostępu do usług wsparcia rodziny i pieczy zastępczej	0
<b>Działanie 8.5</b> Wsparcie rozwoju sektora ekonomii społecznej w regionie	0
<b>Działanie 8.7</b> Aktywna integracja osób zagrożonych ubóstwem lub wykluczeniem społecznym – Zintegrowane Inwestycje Terytorialne	0
<b>Działanie 8.8</b> Zwiększenie dostępu do usług społecznych i zdrowotnych - Zintegrowane Inwestycje Terytorialne	0
<b>Działanie 8.9</b> Poprawa dostępu do usług wsparcia rodziny i pieczy zastępczej – Zintegrowane Inwestycje Terytorialne	0

### **Zatwierdzone wnioski o płatność**

W 2016 r. w ramach projektów konkursowych zatwierdzono następującą liczbę wniosków o płatność:

<b>Działanie/Poddziałanie</b>	<b>Liczba rozliczonych wniosków o płatność</b>	<b>Wartość środków rozliczonych (wydatków uznanych za kwalifikowalne) w zł</b>
<b>Działanie 8.1</b> Aktywna integracja osób zagrożonych ubóstwem lub wykluczeniem społecznym	2	41 673,68 (41 673,68)
<b>Działanie 8.2</b> Aktywna integracja osób zagrożonych ubóstwem lub wykluczeniem społecznym prowadzona przez ośrodki pomocy społecznej/powiatowe centra pomocy rodzinie	0	0,00
<b>Działanie 8.3</b> Zwiększenie dostępu do usług społecznych i zdrowotnych	0	0,00
<b>Działanie 8.4</b> Poprawa dostępu do usług wsparcia rodziny i pieczy zastępczej	0	0,00

<b>Działanie 8.5</b> Wsparcie rozwoju sektora ekonomii społecznej w regionie	0	0,00
<b>Działanie 8.7</b> Aktywna integracja osób zagrożonych ubóstwem lub wykluczeniem społecznym – Zintegrowane Inwestycje Terytorialne	0	0,00
<b>Działanie 8.8</b> Zwiększenie dostępu do usług społecznych i zdrowotnych -Zintegrowane Inwestycje Terytorialne	0	0,00
<b>Działanie 8.9</b> Poprawa dostępu do usług wsparcia rodziny i pieczy zastępczej – Zintegrowane Inwestycje Terytorialne	0	0,00

## ***2.3 Wdrażanie Osi Priorytetowej IX „Jakość edukacji i kompetencji w regionie” w ramach RPO WP***

Zgodnie z Regulaminem Organizacyjnym WUP w Rzeszowie, działania związane z obsługą wdrażania Osi IX Jakość edukacji i kompetencji w regionie Regionalnego Programu Operacyjnego Województwa Podkarpackiego na lata 2014-2020, realizuje Wydział Edukacji EFS WUP w Rzeszowie.

W tym zakresie prowadzony jest nabór i ocena wniosków aplikacyjnych, jak również pilotowana będzie realizacja projektów wyłonionych do dofinansowania oraz proces rozliczania dotacji. W ramach obsługi realizacji projektów, poza Wydziałem realizowane będą wyłącznie płatności dotacji dla Beneficjentów Priorytetu oraz kontrole na miejscu realizacji projektów.

### **Projekty pozakonkursowe**

W ramach Osi IX Jakość edukacji i kompetencji w regionie, Działanie 9.6 Wsparcie stypendialne dla uczniów zaplanowano do realizacji dwa typy projektów pozakonkursowych, tj.:

- w ramach Poddziałania 9.6.1 – programy stypendialne dla uczniów znajdujących się w niekorzystnej sytuacji materialnej, kształcących się w szkołach gimnazjalnych i ponadgimnazjalnych prowadzących kształcenie ogólne, którzy osiągają wysokie wyniki w nauce, w szczególności w zakresie przedmiotów przyczyniających się do

podniesienia ich kompetencji kluczowych tj. w zakresie TIK, nauk matematyczno-przyrodniczych i języków obcych.

- w ramach Poddziałania 9.6.2 – programy stypendialne dla uczniów znajdujących się w niekorzystnej sytuacji materialnej, kształcących się w ponadgimnazjalnych szkołach zawodowych, którzy osiągają wysokie wyniki w nauce w zakresie przedmiotów zawodowych/technicznych.

### **Podpisane umowy**

W dniu 26 lutego 2016 r. Wojewódzki Urząd Pracy ogłosił dwa nabory: nr RPPK.09.06.01-IP.01-18-006/16 i RPPK.09.06.02-IP.01-18-007/16 na złożenie wniosków o dofinansowanie projektów pozakonkursowych w ramach Działania 9.6 Wsparcie stypendialne dla uczniów RPO WP. W nawiązaniu do powyższego zostały wysłane zaproszenia do złożenia wniosków o dofinansowanie projektów pozakonkursowych do realizatora wsparcia tj. Departamentu Edukacji, Nauki i Sportu Urzędu Marszałkowskiego Województwa Podkarpackiego. Przeprowadzono ocenę formalną i merytoryczną złożonych wniosków o dofinansowanie. Podpisano 2 decyzje w sprawie dofinansowania projektów w ramach Poddziałania 9.6.1 oraz 9.6.2.

<b>Działanie/Poddziałanie</b>	<b>Liczba podpisanych umów/wydanych decyzji</b>	<b>Kwoty zakontraktowane w 2016 (w tym dofinansowanie) w zł</b>
<b>Poddziałanie 9.6.1</b>	1	2 365 000,00 (2 246 750,00)
<b>Poddziałanie 9.6.2</b>	1	1 540 000,00 (1 386 000,00)

<b>Działanie/Poddziałanie</b>	<b>Liczba projektów kontynuowanych z poprzednich lat</b>
<b>Poddziałanie 9.6.1</b>	0
<b>Poddziałanie 9.6.2</b>	0

### **Zatwierdzone wnioski o płatność**

W 2016 r. złożono wnioski o płatność zaliczkowe, nie rozliczono przekazanych zaliczek.

Działanie/Poddziałanie	Liczba rozliczonych wniosków o płatność	Wartość środków rozliczonych (wydatków uznanych za kwalifikowalne) w zł
Poddziałanie 9.6.1	2	0,00
Poddziałanie 9.6.2	2	0,00

### Projekty konkursowe

#### Ogłoszone konkursy

Zgodnie z harmonogramem naborów wniosków o dofinansowanie w trybie konkursowym dla RPO WP na rok 2016, przeprowadzono następującą ilość konkursów:

Działanie	Liczba ogłoszonych konkursów	Alokacja na konkurs (dofinansowanie) w zł
<b>Działanie 9.1</b> Rozwój edukacji przedszkolnej	1	20 000 000,00
<b>Działanie 9.2</b> Poprawa jakości kształcenia ogólnego	1	40 000 000,00
<b>Działanie 9.3</b> Podnoszenie kompetencji osób dorosłych w obszarze TIK i języków obcych	1	15 000 000,00
<b>Działanie 9.4</b> Poprawa jakości kształcenia zawodowego	0	0,00
<b>Działanie 9.5</b> Podnoszenie kompetencji osób dorosłych w formach pozaszkolnych	1	20 000 000,00
<b>RAZEM</b>	<b>3</b>	<b>95 000 000,00</b>

W 2016 r. w ramach Działania 9.4 nie przewidziano konkursu do ogłoszenia. Kolejne konkursy w ramach ww. Działania zostaną ogłoszone w 2017 r.

#### **Stan procesu naboru wniosków w ramach naborów ogłoszonych w 2016 r. na dzień 31 grudnia 2016 r.**

Liczba złożonych wniosków	Wartość złożonych wniosków w zł	Liczba wniosków pozytywnie zweryfikowanych na ocenie formalnej	Liczba wniosków pozytywnie zweryfikowanych na ocenie merytorycznej	Liczba podpisanych umów	Wartość podpisanych umów w zł	Uwagi*
RPPK.09.01.00-IP.01-18-0011/16						
86	64 837 851,34	77	-	-	-	Na dzień 31.12.2016

						trwała ocena merytoryczna
RPPK.09.02.00-IP.01-18-008/16						
70	76 187 942,19	60	49	-	-	Na dzień 31.12 2016 trwał proces negocjacji wniosków o dofinansowanie
RPPK.09.03.00-IP.01-18-009/16						
154	105 701 635,36	145	-	-	-	Na dzień 31.12 2016 trwała ocena merytoryczna
RPPK.09.05.00-IP.01-18-010/16						
81	68 777 372,48	51				Na dzień 31.12 2016 trwała ocena merytoryczna

**Stan procesu naboru wniosków w ramach naborów ogłoszonych w 2015 r. i kontynuowanych w 2016 r. na dzień 31 grudnia 2016 r.**

Liczba złożonych wniosków	Wartość złożonych wniosków w zł	Liczba wniosków pozytywnie zweryfikowanych na ocenie formalnej	Liczba wniosków pozytywnie zweryfikowanych na ocenie merytorycznej	Liczba podpisanych umów	Wartość podpisanych umów w zł	Uwagi*
RPPK.09.01.00-IP.01-18-001/15						
62	44 762 497,83	48	36	34	24 764 043,19	-
RPPK.09.03.00-IP.01-18-005/15						
217	146 039 705,88	172	69	1	549 762,80	-
RPPK.09.04.00-IP.01-18-004/15						
65	93 256 340,39	55	40	35	53 451 991,81	-

**Podpisane umowy**

Działanie	Liczba podpisanych umów/wydanych decyzji	Kwoty zakontraktowane w 2016 r. (dofinansowanie) w zł
<b>Działanie 9.1</b> Rozwój edukacji przedszkolnej	34	22 222 806,80

<b>Działanie 9.2</b> Poprawa jakości kształcenia ogólnego	0	0,00
<b>Działanie 9.3</b> Podnoszenie kompetencji osób dorosłych w obszarze TIK i języków obcych	1	494 461,80
<b>Działanie 9.4</b> Poprawa jakości kształcenia zawodowego	35	48 079 891,31
<b>Działanie 9.5</b> Podnoszenie kompetencji osób dorosłych w formach pozaszkolnych	0	0,00
<b>RAZEM</b>	<b>70</b>	<b>70 797 159,91</b>

W ramach budżetu na 2016 rok nie były finansowane projekty, na realizację których umowy zostały zawarte w 2015 roku, ponieważ w 2015 r. nie zawarto żadnej umowy o dofinansowanie projektu:

<b>Działanie</b>	<b>Liczba projektów kontynuowanych z poprzednich lat</b>
<b>Działanie 9.1</b> Rozwój edukacji przedszkolnej	0
<b>Działanie 9.2</b> Poprawa jakości kształcenia ogólnego	0
<b>Działanie 9.3</b> Podnoszenie kompetencji osób dorosłych w obszarze TIK i języków obcych	0
<b>Działanie 9.4</b> Poprawa jakości kształcenia zawodowego	0
<b>Działanie 9.5</b> Podnoszenie kompetencji osób dorosłych w formach pozaszkolnych	0
<b>RAZEM</b>	<b>0</b>

### Zatwierdzone wnioski o płatność

<b>Działanie</b>	<b>Liczba rozliczonych wniosków o płatność</b>	<b>Wartość środków rozliczonych (wydatków uznanych za kwalifikowalne) w zł</b>
<b>Działanie 9.1</b> Rozwój edukacji przedszkolnej	45	1 679 416,79
<b>Działanie 9.2</b> Poprawa jakości kształcenia ogólnego	0	0,00
<b>Działanie 9.3</b> Podnoszenie kompetencji osób dorosłych w obszarze TIK i języków obcych	0	0,00
<b>Działanie 9.4</b> Poprawa jakości kształcenia zawodowego	25	0,00



<b>Działanie 9.5</b> Podnoszenie kompetencji osób dorosłych w formach pozaszkolnych	0	0,00
<b>RAZEM</b>	<b>70</b>	<b>1 679 416,79</b>

## ***2.4 Realizacja zadań w ramach Programu Operacyjnego Wiedza Edukacja Rozwój***

Wydział Wdrażania PO WER WUP w Rzeszowie, jak wynika z Regulaminu Organizacyjnego, realizuje działania związane z obsługą wdrażania Działań 1.1 i 1.2 Osi I Programu Operacyjnego Wiedza Edukacja Rozwój. Wydział odpowiedzialny jest za wdrażanie projektów pozakonkursowych Powiatowych Urzędów Pracy (w ramach Działania 1.1) oraz projektów wyłonionych w drodze konkursu (w ramach Działania 1.2). Wsparcie w ramach ww. Działań udzielane jest ze środków Inicjatywy na rzecz zatrudnienia ludzi młodych (Poddziałania 1.1.2 i 1.2.2) oraz ze środków Europejskiego Funduszu Społecznego (Poddziałania 1.1.1 i 1.1.1).

W ramach Wydziału prowadzona jest całość działań finansowanych z EFS związanych ze wspieraniem aktywizacji zawodowej osób młodych do 29 roku życia, niezatrudnionych oraz nieuczestniczących w edukacji lub szkoleniu. Wydział zajmuje się kompleksową obsługą wdrażania projektów realizowanych w Osi I PO WER począwszy od przygotowywania planów działania na dany rok, przeprowadzaniem naborów projektów pozakonkursowych oraz konkursów w oparciu o zaakceptowane plany działania, podpisywaniem umów na realizację projektów z Beneficjentami, nadzorem nad realizacją projektów poprzez bieżący monitoring oraz rozliczanie wniosków o płatność, przygotowywaniem zewnętrznych sprawozdań finansowych i merytorycznych z wdrażanych Poddziałania. Poza Wydziałem realizowane były dotychczas wyłącznie kontrole na miejscu realizacji projektów pozakonkursowych Powiatowych Urzędów Pracy oraz projektów konkursowych (wykonuje Wydział Kontroli EFS WUP w Rzeszowie).

### **Projekty konkursowe**

W 2015 r. rozpoczęto proces naboru projektów konkursowych w ramach Osi I PO WER – Działanie 1.2 *Wsparcie osób młodych pozostających bez pracy na regionalnym rynku pracy – projekty konkursowe* Poddziałanie 1.2.2 *Wsparcie udzielane z Inicjatywy na rzecz zatrudnienia ludzi młodych*.

**Stan procesu naboru wniosków w konkursie ogłoszonym w 2015 r.**

Liczba złożonych wniosków	Wartość złożonych wniosków w zł	Liczba wniosków pozytywnie zweryfikowanych na ocenie formalnej	Liczba wniosków pozytywnie zweryfikowanych na ocenie merytorycznej	Liczba podpisanych umów	Wartość podpisanych umów w zł	Uwagi
Konkurs nr POWR.01.02.02-IP.21-18-002/15						
240	270 641 997,02	104	19	16	20 490 131,80	brak

Zgodnie z Planem Działania dla Osi I PO WER na 2015 r. oraz opartym o jego założenia planem finansowym, w 2015 r. ogłoszono jeden konkurs. Na dzień 31.12.2016 r. w wyniku realizacji przedmiotowego konkursu zakontraktowano 16 umów na łączną kwotę 20 490 131,80 zł, w tym kwota dofinansowania 20 003 707,23 zł.

W 2016 r. rozpoczęto drugi nabór projektów konkursowych w ramach Osi I PO WER – Działanie 1.2 *Wsparcie osób młodych pozostających bez pracy na regionalnym rynku pracy – projekty konkursowe* Poddziałanie 1.2.2 *Wsparcie udzielane z Inicjatywy na rzecz zatrudnienia ludzi młodych*. W wyniku rozstrzygnięcia konkursu 15 wniosków otrzymało ocenę pozytywną, a 9 wniosków zostało rekomendowanych do dofinansowania w ramach dostępnej na konkurs alokacji. W dniu 04.11.2016 r. Dyrektor Wojewódzkiego Urzędu Pracy w Rzeszowie wyraził zgodę na zwiększenie alokacji na konkurs, w związku z powyższym kolejny wniosek o dofinansowanie został przyjęty do dofinansowania. Pismem z dnia 07.12.2016 r. Ministerstwo Rozwoju wyraziło zgodę na zwiększenie alokacji na konkurs nr POWR.01.02.02-IP.21-18-004/16 o kwotę 2 781 517,00 zł, dzięki temu 4 kolejne projekty z listy rankingowej uzyskały dofinansowanie. Jeden projektodawca zrezygnował z realizacji projektu.

## Stan procesu naboru wniosków w konkursie ogłoszonym w 2016 r.

Liczba złożonych wniosków	Wartość złożonych wniosków w zł	Liczba wniosków pozytywnie zweryfikowanych na ocenie formalnej	Liczba wniosków pozytywnie zweryfikowanych na ocenie merytorycznej	Liczba podpisanych umów	Wartość podpisanych umów w zł	Uwagi
Konkurs nr POWR.01.02.02-IP.21-18-004/16						
116	10 810 304,00	95	15	2	2 468 909,00	Kontraktacja zostanie zakończona w I kwartale 2017 r.

Łączna wartość podpisanych w 2016 r. umów wynosi 22.959.040,80 PLN (w tym wkład prywatny w kwocie 1.268.734,35 PLN). W okresie sprawozdawczym podpisano 18 umów o dofinansowanie w tym: 16 umów w ramach konkursu nr POWR.01.02.02-IP.21-18-002/15 ogłoszonego w 2015 r. oraz 2 umowy w ramach konkursu nr POWR.01.02.02-IP.21-18-004/16 ogłoszonego w 2016 r. Jedna umowa z konkursu nr POWR.01.02.02-IP.21-18-002/15 została rozwiązana. Pozostałe 12 umów z konkursu nr POWR.01.02.02-IP.21-18-004/16 zostanie podpisanych w pierwszym kwartale 2017 r.

Łączną kontraktację w ramach Poddziałania 1.2.2 projektów wyłonionych do dofinansowania w ramach naborów z 2015 i 2016 r. przedstawia poniższa tabela.

Działanie/Poddziałanie	Liczba podpisanych umów/wydanych decyzji	Kwoty zakontraktowane (narastająco) w zł
<b>Działanie 1.2</b> <i>Wsparcie osób młodych pozostających bez pracy na regionalnym rynku pracy – projekty konkursowe</i> <b>Poddziałanie 1.2.2</b> <i>Wsparcie udzielane z Inicjatywy na rzecz zatrudnienia ludzi młodych</i>	18	22 959 040,80

### Wnioski o płatność zatwierdzone w ramach projektów konkursowych

W ramach bieżącej pracy Wydziału trwał proces rozliczania i monitorowania realizacji projektów – na podstawie wniosków o płatność składanych przez Beneficjentów. W 2016 r. w ramach Osi I PO WER rozliczono wnioski beneficjentów o płatność na łączną sumę 4 281 609,28 PLN.

Działanie/ Poddziałanie	Zatwierdzone wnioski o płatność w 2016 r.	Kwota wydatków zatwierdzonych we wnioskach o płatność w zł
Poddziałanie 1.2.2	44	4 281 609,28

### Płatności w ramach projektów konkursowych

Łącznie w 2016 roku w ramach projektów realizowanych w trybie konkursowym Wojewódzki Urząd Pracy wypłacił kwotę 15 324 051,89 PLN.

Działanie/ Poddziałanie	Płatności ogółem w 2016 r. w zł
Poddziałanie 1.2.2	15 324 051,89

### Projekty pozakonkursowe

W ramach Osi I PO WER Działania 1.1 *Wsparcie osób młodych pozostających bez pracy na regionalnym rynku pracy – projekty pozakonkursowe* Poddziałania 1.1.2 *Wsparcie udzielane z Inicjatywy na rzecz zatrudnienia ludzi młodych*, w 2016 r. realizowane było 32 projekty, których beneficjentami są Powiatowe Urzędy Pracy z terenu województwa, w tym 11 projektów rozpoczętych w 2015 r. oraz 21 projektów, którym przyznano dofinansowanie w ramach naboru ogłoszonego w 2016 r.

Działanie/Poddziałanie	Liczba podpisanych umów/wydanych decyzji	Kwoty zakontraktowane w 2016 r. (dofinansowanie) w zł
<b>Działanie 1.1</b> <i>Wsparcie osób młodych pozostających bez pracy na regionalnym rynku pracy – projekty pozakonkursowe</i> <b>Poddziałanie 1.1.2</b> <i>Wsparcie udzielane z Inicjatywy na rzecz zatrudnienia ludzi młodych</i>	21	87 608 591,51

## **Wnioski o płatność zatwierdzone w ramach projektów pozakonkursowych**

W roku 2016 w ramach Poddziałania 1.1.2. zatwierdzono 139 wniosków o płatność na kwotę 104 071 165,70 PLN.

<b>Działanie/ Poddziałanie</b>	<b>Zatwierdzone w 2016 r. wnioski o płatność</b>	<b>Kwoty wydatków zatwierdzone we wnioskach o płatność w 2016 r. w zł</b>
Poddziałanie 1.1.2	139	104 071 165,70

## ROZDZIAŁ 3. REALIZACJA PLANU KONTROLI

Zgodnie z zadaniami wynikającymi z zakresu działania Wydziału Kontroli EFS, pracownicy zatrudnieni w Wydziale Kontroli w 2016 r. przeprowadzali kontrole projektów oraz wizyty monitoringowe w ramach programów współfinansowanych ze środków Unii Europejskiej.

Wojewódzki Urząd Pracy w Rzeszowie zgodnie z *Zasadami kontroli w ramach PO KL 2007-2013* na podstawie dostępnych danych, sporządził listę projektów podlegających kontroli trwałości. Projektów podlegających analizie pod kątem kontroli trwałości w 2016 r. w ramach Działania 9.1 było 62. Zgodnie z powyżej wspomnianymi *Zasadami kontroli* minimalna próba projektów podlegających kontroli trwałości to 5%. Wydział Kontroli EFS przeprowadził 48 kontroli trwałości na miejscu, co stanowi 76,19% całkowitej liczby projektów podlegających kontroli. W wyniku przeprowadzonych czynności kontrolnych, nie stwierdzono uchybień czy nieprawidłowości.

W 2016 r. realizowane były również zadania w ramach Programu Operacyjnego Wiedza Edukacja Rozwój (PO WER) oraz Regionalnego Programu Operacyjnego Województwa Podkarpackiego (RPO WP) na lata 2014-2020.

W nowym okresie finansowania, okres rozliczeniowy został zmieniony i obecnie przyjął formę roku obrachunkowego trwającego od 1 lipca do 30 czerwca. W związku z powyższym pracownicy Wydziału Kontroli EFS w 2016 r. kontynuowali realizację planów kontroli z roku obrachunkowego 2015/2016 oraz opracowali Roczny Plan Kontroli dla PO WER oraz RPO WP na rok obrachunkowy 2016/2017.

Kontrola realizacji projektów (kontrole planowe, kontrole doraźne oraz wizyty monitoringowe), w ramach wdrażanych przez Wojewódzki Urząd Pracy w Rzeszowie Programów Operacyjnych na lata 2014-2020 przeprowadzona została na próbie projektów. Wojewódzki Urząd Pracy w Rzeszowie zgodnie z właściwymi dokumentami programowymi oraz wskazówkami Instytucji Zarządzających, założył przeprowadzenie kontroli co najmniej 30% liczby projektów spełniających definicje projektu realizowanego w ramach Działania.

Wydział Kontroli EFS opracował, a następnie przedstawił, celem zatwierdzenia przez Instytucję Zarządzającą, *Roczny Plan Kontroli*, którego integralną częścią jest zestawienie czynników ryzyka, które będą uwzględnione podczas przeprowadzania oceny ryzyka na potrzeby doboru próby projektów do kontroli na miejscu. Analiza tych czynników pozwoliło

oszacować poziom ryzyka związanego z realizowanymi projektami. Kluczowymi czynnikami (obszarami), według których szacowano poziom ryzyka były:

- wielkość projektu – czynnik ten porównywał kwotę umowy o dofinansowanie projektu do przyjętych przedziałów kwotowych w ramach poszczególnych poziomów ryzyka, gdzie projektom o wartości powyżej 3 mln PLN przypisano największe ryzyko,
- poprawność opracowania wniosków o płatność – czynnik ten określał ryzyko w oparciu o ocenę opiekunów projektu, którzy przeprowadzali proces weryfikacji i zatwierdzenia wniosków o płatność, gdzie im większa liczba korekt czy poprawek, tym większe ryzyko związane z tym czynnikiem,
- data zakończenia projektu – czynnik ten określał ryzyko w oparciu o okres realizacji projektu, gdzie największe ryzyko stanowiły projekty, które realizowane były dłużej niż 12 miesięcy,
- złożoność projektu – projekty, które realizowane są z więcej niż jednym partnerem, składają się z więcej niż 2 zadań, więcej niż 1 usługi zleconej na zewnątrz projektu jest powyżej 300 uczestników projektu lub projekt jest typu zintegrowanego, hybrydowego, grantowego, obarczone były największym ryzykiem,
- wartość stwierdzonych wydatków niekwalifikowalnych lub ich udział w wartości projektu – analiza tego czynnika opierała się o wyniki kontroli / audytów przeprowadzonych w przeszłości u Beneficjenta realizującego projekt, gdzie stwierdzone u Beneficjenta nieprawidłowości powyżej 100 000 PLN, obarczały projekt największym ryzykiem,
- liczba pozytywnie rozpatrzonych skarg / lub potwierdzonych podejrzeń oszustw finansowych w związku z realizacją projektów danego beneficjenta – czynnik ten określał ryzyko w zależności od ilości takich podejrzeń, gdzie już jedna skarga obarczała projekt największym ryzykiem,
- liczba równoległe realizowanych przez Beneficjenta projektów w ramach RPO – projekty, które realizowane były równocześnie z innymi projektami współfinansowanymi z RPO WP 2014-2020 obarczone były największym ryzykiem.

W oparciu o metodykę oraz przyjęte czynniki ryzyka, analizie poddano wszystkie projekty spełniające definicję projektu realizowanego w danym roku obrachunkowym. Zgodnie z zapisami Roczego Planu, aktualizację list projektów podlegających kontroli na miejscu przeprowadzano w okresach kwartalnych (dla PO WER) lub półrocznych (dla

RPO WP). Przeprowadzonych zostało łącznie 23 pełnych kontroli projektów, 37 wizyt monitoringowych oraz 5 kontroli doraźnych (w zakresie kontroli planowych), w tym:

- w ramach PO WER: 10 kontroli planowych, 24 wizyt i 5 kontroli doraźnych,
- w ramach RPO WP 2014-2020: 13 kontroli planowych i 13 wizyt monitoringowych.

Kontrole na miejscu przeprowadzane były przez zespoły składające się z co najmniej 2 osób (kierownik zespołu kontrolującego oraz członek/członkowie zespołu), będących pracownikami Wydziału Kontroli EFS Wojewódzkiego Urzędu Pracy w Rzeszowie. Roczny Plan Kontroli na 2016 r. zakładał czas trwania czynności kontrolnych na miejscu u beneficjenta min. 2-3 dni w przypadku kontroli projektów. W przypadku konieczności poszerzenia zakresu kontroli lub zwiększenia próby dokumentów podlegających kontroli, termin ten mógł być wydłużony.

Zakres kontroli na miejscu obejmował weryfikację zgodności realizacji projektu z jego założeniami określonymi w Umowie o dofinansowanie projektu, w szczególności:

- prawidłowość rozliczeń finansowych,
- kwalifikowalność wydatków dotyczących personelu projektu,
- sposób rekrutacji uczestników projektu oraz kwalifikowalności uczestników projektu
- sposób przetwarzania danych osobowych uczestników projektu zgodnie z *ustawą o ochronie danych osobowych*,
- zgodność danych przekazywanych we wniosku o płatność w części dotyczącej postępu rzeczowego oraz postępu finansowego z dokumentacją dotyczącą realizacji projektu dostępną w siedzibie beneficjenta,
- poprawność udzielania zamówień publicznych, tj. prawidłowość stosowania ustawy Prawo zamówień publicznych oraz przepisów prawa wspólnotowego,
- poprawność stosowania zasady konkurencyjności,
- poprawność udzielania pomocy publicznej/ pomocy de minimis,
- prawidłowość realizacji działań informacyjno-promocyjnych,
- zapewnienie właściwej ścieżki audytu,
- sposób prowadzenia i archiwizacji dokumentacji projektu.

Dobór próby do kontroli na miejscu dokumentacji projektu przeprowadzany był w oparciu o metody niestatystyczne, np. losowanie proste, dobór celowy. Podczas czynności kontrolnych na miejscu kontroli poddano sprawdzeniu:



- kwalifikowalność przynajmniej 10% uczestników danego projektu,
- reprezentatywna próba dokumentacji finansowej (dokumentów źródłowych i dowodów zapłaty) na poziomie 5% liczby dokumentów wykazywanych w ramach wniosku o płatność wybranego do kontroli z zastosowaniem metody niestatystycznej,
- dokumentacja merytoryczna projektu dotycząca poszczególnych dokumentów finansowych wybranych do kontroli w ramach kontroli dokumentacji finansowej przez co stanowiło kontynuację logiczną kontroli.

Wyniki przeprowadzanych kontroli, tak w trybie planowym, jak i doraźnym we wszystkich skontrolowanych projektach potwierdzały, że realizacja projektów przebiegała prawidłowo. W niektórych przypadkach w trakcie kontroli na miejscu stwierdzano wystąpienie niewielkich uchybień, które nie powodowały niekwalifikowalności wydatków.

## ROZDZIAŁ 4. MONITORING RYNKU PRACY

Wojewódzki Urząd Pracy w Rzeszowie w 2016 roku realizował działania związane z monitorowaniem regionalnego rynku pracy, w tym w szczególności poziomu bezrobocia rejestrowanego. Informacje na ten temat wykorzystywane są przez partnerów rynku pracy do realizacji zadań własnych, a także inne jednostki i instytucje, przy sporządzaniu różnorodnych opracowań i diagnoz, ułatwiających podejmowanie działań w zakresie promocji zatrudnienia oraz zapobiegania lub łagodzenia negatywnych skutków bezrobocia.

Działania te realizowane były głównie poprzez:

- nadzór nad sprawozdawczością o rynku pracy,
- opracowywanie bieżących informacji i analiz na temat poziomu bezrobocia rejestrowanego w województwie podkarpackim,
- monitoring zawodów deficytowych i nadwyżkowych,
- badania rynku pracy.

### *4.1 Nadzór nad sprawozdawczością o rynku pracy*

Wojewódzki Urząd Pracy w Rzeszowie w 2016 roku pełnił merytoryczny nadzór nad obowiązującą sprawozdawczością GUS o rynku pracy.

Badania statystyczne prowadzone są na podstawie ustawy z dnia 29 czerwca 1995 r. o statystyce publicznej (Dz. U. z 1995 r. Nr 88, poz. 439 z późn. zm.). Zakres tematyczny, źródła danych, terminy realizacji badań, rodzaje informacji wynikowych i terminy upowszechniania danych określone są w Programie Badań Statystycznych Statystyki Publicznej, co roku wprowadzanym rozporządzeniem Prezesa Rady Ministrów. Załącznikiem do rozporządzenia są formularze statystyczne prowadzonych w danym roku badań. W oparciu o przepisy ustawy i rozporządzeń, powiatowe urzędy pracy przekazywały w 2016 roku do WUP w Rzeszowie:

- sprawozdania miesięczne, tj. MPiPS-01 o rynku pracy oraz MPiPS-02 o wydatkach z Funduszu Pracy,
- sprawozdania kwartalne, tj. załącznik 1 do sprawozdania MPiPS-01 dotyczący struktury bezrobotnych,
- sprawozdania półroczne, tj. załączniki; 2, 3, 7 do sprawozdania MPiPS-01 (załączniki dotyczą podziału bezrobotnych wg PKD, zawodów i specjalności oraz wg miast

i gmin), sprawozdanie MPiPS-07 (dotyczy osób niepełnosprawnych zarejestrowanych w urzędach pracy),

- sprawozdania roczne, tj. załączniki 4, 5, 6, 8 do sprawozdania MPiPS-01 oraz sprawozdanie MPiPS-06. Dotyczyły one poradnictwa zawodowego, struktury bezrobotnych zamieszkałych na wsi, aktywnych programów rynku pracy, umów z agencjami zatrudnienia i programów specjalnych oraz instytucjonalnej obsługi rynku pracy.

Wojewódzki Urząd Pracy w Rzeszowie na bieżąco współpracował z powiatowymi urzędami pracy w celu prawidłowego sporządzenia sprawozdań i terminowego przekazania ich do Urzędu Statystycznego w Bydgoszczy oraz Ministerstwa Rodziny, Pracy i Polityki Społecznej. Oprócz tego do PUP przekazywane były przypomnienia i informacje o obowiązujących aktach prawnych, terminach oraz zasadach sporządzania sprawozdań GUS, a także obowiązujące wzory i wytyczne do prawidłowego ich sporządzenia.

Poza statystyką publiczną, we współpracy z powiatowymi urzędami pracy, gromadzone były informacje konieczne do sporządzania okresowych meldunków i analiz, które były przekazywane jednostkom nadrzędnym (m.in. meldunek o bezrobociu i ofertach pracy, monitoring zwolnień grupowych, monitoring oświadczeń pracodawców o zamiarze powierzenia pracy cudzoziemcowi).

## ***4.2 Informacje i analizy o rynku pracy***

Zgodnie z zapisami Ustawy z dnia 20 kwietnia 2004 r. o promocji zatrudnienia i instytucjach rynku pracy – jednym z zadań samorządu województwa oraz samorządu powiatu w zakresie polityki rynku pracy jest opracowanie analiz dotyczących rynku pracy, w tym prowadzenie monitoringu zawodów deficytowych i nadwyżkowych.

W 2016 roku opracowano szereg okresowych analiz i informacji o sytuacji na wojewódzkim rynku pracy. Większość opracowań publikowanych jest na stronie internetowej Wojewódzkiego Urzędu Pracy w Rzeszowie.

„Analiza sytuacji na rynku pracy w województwie podkarpackim w 2015 roku” zawiera charakterystykę ogólnych zjawisk i tendencji związanych z rynkiem pracy i poziomem bezrobocia rejestrowanego w województwie podkarpackim w 2015 r. Informacje zamieszczone w publikacji mogą okazać się użyteczne podczas definiowania aktualnych kierunków promocji zatrudnienia i przyczyniać się do trafniejszej diagnozy pozostawania bez

stałego zatrudnienia, bierności zawodowej i skuteczniejszego łagodzenia negatywnych skutków bezrobocia. W opracowaniu przedstawiono aktualną sytuację na regionalnym rynku pracy, a także strukturę bezrobocia według płci, wieku, wykształcenia, stażu pracy, czasu pozostawania bez pracy oraz miejsca zamieszkania. Analizowana była również struktura zawodowa bezrobotnych, sekcje według Polskiej Klasyfikacji Działalności ich ostatniego miejsca pracy, jak też struktura wolnych miejsc pracy i miejsc aktywizacji zawodowej zgłoszonych przez pracodawców do powiatowych urzędów pracy. Ponadto w opracowaniu przedstawiono informację o zamierzeniach zakładów pracy w zakresie zwolnień z przyczyn nie dotyczących pracowników, a także informację o formach i programach realizowanych przez urzędy pracy na rzecz promocji zatrudnienia oraz łagodzenia negatywnych skutków bezrobocia.

Obok rocznej analizy sytuacji na rynku pracy za 2015 r., w 2016 r. przygotowywane były również informacje miesięczne o sytuacji na rynku pracy. Znaleźć w nich można najnowsze dane m.in. na temat poziomu bezrobocia rejestrowanego, struktury bezrobocia, wolnych miejsc pracy zgłoszonych przez pracodawców oraz aktywnych form promocji zatrudnienia.

Realizując zadania wynikające z ustawy o promocji zatrudnienia w zakresie badania efektywności programów lokalnych, przygotowana została „Informacja na temat efektywności form aktywizacji zawodowej osób bezrobotnych w województwie podkarpackim w 2015 roku”. Zawiera ona dane na temat wykorzystania środków finansowych otrzymanych z Funduszu Pracy przez powiatowe urzędy pracy w 2015 r. dla realizacji różnorodnych programów aktywizacji zawodowej wśród osób zarejestrowanych. Minister Rodziny, Pracy i Polityki Społecznej ustala katalog podstawowych form aktywizacji zawodowej, dla których w danym roku określone są wskaźniki efektywności zatrudnieniowej i kosztowej. W 2015 r. zawartość katalogu obejmowała:

- szkolenia,
- staże,
- prace interwencyjne,
- roboty publiczne,
- dofinansowanie podejmowania działalności gospodarczej,
- refundacje wyposażenia stanowiska pracy.

Dane zawarte w opracowaniu uwzględniają ilość zarejestrowanych osób bezrobotnych, którzy zostali skierowani do udziału w aktywnych programach rynku pracy w analizowanym okresie 2015 r.

Jednym z zadań WUP w Rzeszowie jest prowadzenie monitoringu zawodów deficytowych i nadwyżkowych w województwie podkarpackim. Zgodnie z wytycznymi otrzymanymi z Departamentu Rynku Pracy MRPiPS przygotowano opracowania: „Ranking zawodów deficytowych i nadwyżkowych w woj. podkarpackim” za 2015 rok oraz I półrocze 2016 r. Raporty zawierają m.in.: analizę bezrobocia wg zawodów, ofert pracy wg zawodów, ogólną analizę zawodów deficytowych i nadwyżkowych. Ministerstwo Rodziny, Pracy i Polityki Społecznej uruchomiło specjalną stronę internetową poświęconą monitoringowi zawodów: [www.mz.praca.gov.pl](http://www.mz.praca.gov.pl). Aplikacja udostępnia wyniki monitoringu zawodów deficytowych i nadwyżkowych, prowadzonego zgodnie z zaleceniami przygotowanymi przez Ministerstwo Pracy i Polityki Społecznej w formie graficznej (na podstawie ostatnio opracowanego rankingu zawodów deficytowych i nadwyżkowych) oraz w postaci możliwych do pobrania raportów okresowych.

Poza wymienionymi raportami, w 2016 roku sporządzane były analizy tematyczne dotyczące grup bezrobotnych będących w szczególnej sytuacji na rynku pracy. Na stronie internetowej WUP w Rzeszowie zamieszczono opracowanie „Osoby młode na rynku pracy w województwie podkarpackim”. Na bieżąco przygotowywano również informacje dla potrzeb m.in. jednostek i instytucji zainteresowanych aktualną sytuacją na rynku pracy województwa podkarpackiego. Opracowania Wojewódzkiego Urzędu Pracy w Rzeszowie były wykorzystywane przez uczniów i studentów podczas przygotowywania referatów, prac dyplomowych, czy magisterskich związanych z tematyką rynku pracy.

### ***4.3 Badania rynku pracy***

W 2016 roku przeprowadzono pięć badań z zakresu rynku pracy:

- Szkolnictwo zawodowe w województwie podkarpackim w 2015 roku,
- Zapotrzebowanie na zawody oraz kwalifikacje i kompetencje na Podkarpaciu,
- Jednoosobowe działalności gospodarcze na Podkarpaciu,
- Barometr zawodów 2017,
- Badanie internetowych ofert pracy.

### **Szkolnictwo zawodowe w województwie podkarpackim w 2015 roku**

Głównym celem badania było zebranie wiedzy na temat współpracy szkół zawodowych z przedsiębiorstwami, planów rozwojowych szkół zawodowych, strategii organów prowadzących w zakresie rozwoju szkolnictwa zawodowego, prowadzonych kierunków kształcenia, liczby uczennic/uczniów oraz absolwentek/absolwentów szkół zawodowych. Zostało zrealizowane za pomocą 3 ankiet internetowych oraz formularzy danych zbieranych drogą e-mailową. Badanie skierowane było do wszystkich placówek prowadzących kształcenie zawodowe w województwie, zwroty wyniosły: 108 respondentów ze 109 zespołów szkół w części dotyczącej funkcjonowania szkół oraz w części dotyczącej strategii rozwoju szkolnictwa zawodowego w poszczególnych organach prowadzących – 29 respondentów z 26 organów prowadzących. Dodatkowo przeanalizowano wszystkie dostępne aktualne dokumenty strategiczno-planistyczne poszczególnych szkół oraz organów prowadzących w liczbie 25. Efektem badania jest raport „Szkolnictwo zawodowe w województwie podkarpackim w 2015 roku”.

### **Zapotrzebowanie na zawody oraz kwalifikacje i kompetencje na Podkarpaciu**

Głównym celem badania było określenie potrzeb i oczekiwań pracodawców w województwie podkarpackim w zakresie zatrudniania pracowników w konkretnych zawodach oraz wymagań odnośnie posiadanych przez nich kwalifikacji i kompetencji zawodowych. Badanie realizowane było za pomocą kwestionariusza ankiety przy użyciu technik CATI i CAWI – wzięło w nim udział 3 670 pracodawców z województwa podkarpackiego. Wyniki zawiera raport pt. „Zapotrzebowanie na zawody oraz kwalifikacje i kompetencje na Podkarpaciu”.

Ponadto wyniki badania zostały przekazane do osób z obszaru instytucji rynku pracy oraz szkolnictwa zawodowego: w ramach konferencji „Kapitał ludzki na rzecz rynku pracy”, która odbyła się w Rzeszowie w dniu 8 grudnia 2016 r. (kierowana do przedstawicieli wszystkich organów prowadzących i zespołów szkół ponadgimnazjalnych o profilu zawodowym, centrów kształcenia praktycznego, poradni psychologiczno-pedagogicznych, władz samorządowych i władz oświatowych oraz przedsiębiorców biorących udział w konkursie „Biznes Klasa”; w konferencji uczestniczyły 144 osoby) oraz w ramach konferencji „Rynek pracy 2016”, która odbyła się 12 grudnia 2016 r. w Sali Audytoryjnej Urzędu Marszałkowskiego Województwa Podkarpackiego (kierowana do przedstawicieli instytucji rynku pracy, samorządów powiatowych, przedstawicieli biur karier uczelni podkarpackich, agencji rozwoju regionalnego oraz pracodawców biorących udział w konkursie Rzeszowskiej

Agencji Rozwoju Regionalnego „Innowator Podkarpacia”; w konferencji uczestniczyło 103 osoby).

### **Jednoosobowe działalności gospodarcze na Podkarpaciu**

Głównym celem badania było opisanie trendów w zakresie zakładania i prowadzenia jednoosobowych działalności gospodarczych w województwie podkarpackim. Realizowane było za pomocą kwestionariusza ankiety przy użyciu techniki CATI . Wzięło w nim udział 1 060 osób prowadzących jednoosobową działalność gospodarczą w województwie podkarpackim. Wyniki zostały zawarte w raporcie pt. „Jednoosobowe działalności gospodarcze na Podkarpaciu”. Wyniki badania zostały zaprezentowane podczas konferencji „Kapitał ludzki na rzecz rynku pracy” oraz „Rynek pracy 2016”.

### **Barometr zawodów 2017**

„Barometr zawodów 2017” Wojewódzki Urząd Pracy w Rzeszowie realizował na podstawie umowy zawartej pomiędzy Ministrem Rodziny, Pracy i Polityki Społecznej a Samorządem Województwa Podkarpackiego. „Barometr zawodów” to jednoroczna prognoza zapotrzebowania na zawody realizowana od 2009 roku w województwie małopolskim. Decyzją Ministra Pracy i Polityki Społecznej od 2015 r. „Barometr zawodów” jest realizowany we wszystkich województwach. WUP w Krakowie pełni funkcję koordynatora ogólnopolskiego, WUP w Rzeszowie – koordynatora wojewódzkiego badania.

W dniach od 6 września do 10 października 2016 r. pracownicy Wydziału Informacji Statystycznej i Analiz poprowadzili panele ekspertów w 21 powiatach województwa podkarpackiego. Panele odbyły się w siedzibach wszystkich powiatowych urzędów pracy. Oprócz koordynatorów badania, w panelu oceniającym zawody wzięli udział wybrani pracownicy powiatowego urzędu pracy, a w niektórych powiatach pracownicy agencji zatrudnienia i zrzeszenia pracodawców. W toku dyskusji podejmowali oni decyzje, do której z trzech kategorii (deficyt, nadwyżka, równowaga) przypisać dany zawód. Efektem badania jest raport, plakaty powiatowe oraz wojewódzki, jak również baza wyników na portalu internetowym [www.barometrzwodow.pl](http://www.barometrzwodow.pl).

### **Badanie internetowych ofert pracy**

Celem badania było dokonanie ilościowej i jakościowej charakterystyki ofert pracy zamieszczonych w Internecie na branżowym portalu pośrednictwa pracy: [www.pracuj.pl](http://www.pracuj.pl). Analiza ofert pracy w Internecie obejmowała trzy główne etapy badania. Pierwszym z nich było gromadzenie i kodowanie ofert pracy. W dalszej kolejności usuwano ogłoszenia

powtarzające się w badanym źródle. Natomiast ostatni etap badania obejmował uogólnienie zebranych danych i ich udostępnienie. Efektem badań są dwa raporty „Analiza ofert pracy publikowanych w portalu internetowym [www.pracuj.pl](http://www.pracuj.pl) w województwie podkarpackim” – sporządzone za III i IV kwartał 2016 r.



## **ROZDZIAŁ 5. DZIAŁANIA SAMORZĄDU WOJEWÓDZTWA Z ZAKRESU POLITYKI RYNKU PRACY**

Do zakresu działania Wojewódzkiego Urzędu Pracy w Rzeszowie należy wykonywanie zadań samorządu województwa w zakresie polityki rynku pracy.

### ***5.1 Wykorzystanie środków Funduszu Pracy będących w dyspozycji samorządów powiatowych w 2016 roku***

Samorzady powiatowe województwa podkarpackiego w 2016 roku otrzymały od Ministra Rodziny, Pracy i Polityki Społecznej w ramach algorytmu podziału środków Funduszu Pracy kwotę 151 672,9 tys. zł, natomiast ze środków będących w dyspozycji Samorządu Województwa Podkarpackiego na realizację projektów pozakonkursowych w ramach Programu Operacyjnego Wiedza-Edukacja-Rozwój oraz Regionalnego Programu Operacyjnego Województwa Podkarpackiego 2014-2020 kwotę 106 087,6 tys. zł. Wykorzystane zostały również możliwości, jakie w zakresie pozyskania dodatkowych środków stwarzała rezerwa Funduszu Pracy będąca w dyspozycji Ministra Rodziny, Pracy i Polityki Społecznej, które to środki pozyskiwane były przez samorzady powiatowe za pośrednictwem Wojewódzkiego Urzędu Pracy w Rzeszowie.

Na aktywizację różnych grup osób bezrobotnych powiatowe urzędy pracy z województwa podkarpackiego pozyskały dodatkowo kwotę 32 365,4 tys. zł. Na realizację programów skierowanych do osób bezrobotnych do 30 roku życia powiatowe urzędy pracy pozyskały kwotę 1 308,4 tys. zł, a na aktywizację osób bezrobotnych powyżej 50 roku życia kwotę 4 794,1 tys. zł. Na wsparcie osób bezrobotnych, którzy chcieli otworzyć lub też przystąpić do spółdzielni socjalnej pozyskano kwotę 205,0 tys. zł. Na aktywizację osób bezrobotnych będących w szczególnej sytuacji na rynku pracy pozyskano kwotę 16 143,2 tys. zł, a na zatrudnienie osób bezrobotnych w formie robót publicznych w powiatach o wysokiej stopie bezrobocia kwotę 3 242,5 tys. zł. Na aktywizację osób bezrobotnych pomiędzy 30 a 50 rokiem życia pozyskano kwotę 1 929,8 tys. zł. Na wsparcie bezrobotnych rodziców oraz bezrobotnych sprawujących opiekę nad osobą zależną pozyskano 2 095,3 tys. zł, natomiast dla bezrobotnych byłych opiekunów osób niepełnosprawnych – 17,4 tys. zł. Na realizację programu regionalnego „Wsparcie osób bezrobotnych zamieszkałych na obszarach wiejskich”, który realizowany był na terenie powiatów: krośnieńskiego ziemskiego,

leżajskiego, lubaczowskiego, łańcuckiego, nizańskiego, przeworskiego i ropczycko-sędziszowskiego pozyskano z rezerwy Funduszu Pracy kwotę 2 629,7 tys. zł. Natomiast w wyniku dokonanych przesunięć środków Funduszu Pracy przyznanych na finansowanie wydatków fakultatywnych na realizację programów aktywizacji zawodowej osób bezrobotnych powiatowe urzędy pracy pozyskały kwotę 1 118,0 tys. zł. Dodatkowo na realizację programu „Praca dla młodych” w ramach którego powiatowe urzędy pracy refundują pracodawcom i przedsiębiorcom przez okres 12 miesięcy część kosztów poniesionych na wynagrodzenia, nagrody oraz składki na ubezpieczenia społeczne za zatrudnionych bezrobotnych do 30 roku życia, samorządy powiatowe z województwa podkarpackiego otrzymały od Ministra Rodziny, Pracy i Polityki Społecznej w 2016 roku kwotę 49 046,6 tys. zł. Tym samym, kwota środków Funduszu Pracy, które zostały przeznaczone na aktywne formy przeciwdziałania bezrobociu w województwie podkarpackim w 2016 roku wyniosła 340 290,5 tys. zł.

Struktura wydatków poniesionych przez powiatowe urzędy pracy województwa podkarpackiego na poszczególne aktywne formy w 2016 roku przedstawiała się następująco:

- 99 014,40 tys. zł wydatkowano na stypendia i składki na ubezpieczenia za okres stażu, a staże odbywało 18 375 osób bezrobotnych,
- 59 863,1 tys. zł wydatkowano na dotacje na podjęcie przez bezrobotnych działalności gospodarczej, które przyznano 2 979 osobom bezrobotnym,
- 48 567,3 tys. zł wydatkowano na refundacje pracodawcom kosztów wyposażenia doposażenia stanowiska pracy dla osoby bezrobotnej, w wyniku których pracę podjęło 2 447 osób bezrobotnych,
- 25 242,2 tys. zł wydatkowano na roboty publiczne, w ramach których zatrudnionych było 2 623 osoby bezrobotne,
- 22 048,1 tys. zł wydatkowano na prace interwencyjne, które odbywało 5 400 osób bezrobotnych,
- 8 905,5 tys. zł wydatkowano na koszty szkoleń osób bezrobotnych, a w szkoleniach uczestniczyło 6 818 osób bezrobotnych,
- 1 848,1 tys. zł wydatkowano na dofinansowanie wynagrodzenia osób bezrobotnych powyżej 50 roku życia, w wyniku którego prace podjęło 358 osób bezrobotnych,
- 1 176,8 tys. zł wydatkowano na prace społecznie użyteczne, na które skierowano 1 153 osoby bezrobotne,

- 874,2 tys. zł wydatkowano na studia podyplomowe, które podjęło 323 osoby bezrobotne.

Zainteresowaniem osób bezrobotnych i pracodawców cieszyły się również formy aktywizacji skierowane do osób bezrobotnych do 30 roku życia takie jak:

- bon szkoleniowy, z którego skorzystało 342 osoby (wydatkowano 1 118,3 tys. zł w ramach środków przeznaczonych na szkolenia osób bezrobotnych),
- bon stażowy, z którego skorzystało 498 osób (wydatkowano 612,2 tys. zł w ramach środków przeznaczonych na staże osób bezrobotnych),
- bon zatrudnieniowy, który otrzymało 293 osób (wydatkowano 1 303,5 tys. zł),
- bon na zasiedlenie, z którego skorzystało 998 osób (wydatkowano 7 065,7 tys. zł).

Na refundację pracodawcom i przedsiębiorcom przez okres 12 miesięcy część kosztów poniesionych na wynagrodzenia, nagrody oraz składki na ubezpieczenia społeczne za zatrudnionych bezrobotnych do 30 roku życia w ramach programu „Praca dla młodych”, wydatkowano 44 268,5 tys. zł, zatrudnienie podjęło 3 981 osób bezrobotnych do 30 roku życia. Ogółem na aktywizację osób bezrobotnych do 30 roku życia samorządy powiatowe województwa podkarpackiego w 2016 roku wydatkowały 194 434 tys. zł, a różnego rodzaju usługami i instrumentami rynku pracy objęto 24 150 osób. Natomiast na aktywizację osób bezrobotnych powyżej 50 roku życia wydatkowano 29 550,4 tys. zł, co umożliwiło udzielanie wsparcia 4 131 osobom.

## ***5.2 Pośrednictwo pracy w ramach sieci EURES***

W 2016 roku z usług oferowanych przez sieć EURES w Wojewódzkim Urzędzie Pracy w Rzeszowie w zakresie poszukiwania pracy za granicą skorzystało 1 729 osób bezrobotnych i poszukujących pracy. Sieć EURES dysponowała 1 353 ofertami pracy w ramach prowadzonych naborów obejmującymi 8 657 wakatów. Spośród osób zainteresowanych pracą za granicą, 391 osób złożyło podania o pracę, które zostały przekazane do pracodawców i doradców EURES. Doradca EURES uczestniczył w 7 targach pracy organizowanych przez powiatowe urzędy pracy, instytucje i organizacje z terenu województwa podkarpackiego, podczas których udzielał informacji na temat usług oferowanych przez sieć EURES. W dniu 13 października 2016 roku Wojewódzki Urząd

Pracy w Rzeszowie uczestniczył w IX Europejskich Targach Pracy WorkExpo, w Rzeszowie. Zorganizowano 23 stoiska targowe dla pracodawców i doradców EURES z krajów Unii Europejskiej / Europejskiego Obszaru Gospodarczego. W targach uczestniczyło ogółem 70 wystawców, którzy przedstawili oferty pracy zarówno z województwa podkarpackiego, jak i z krajów Unii Europejskiej oraz Europejskiego Obszaru Gospodarczego. W targach udział wzięło około 3 000 osób, a dla osób odwiedzających przygotowano 550 ofert pracy. W 2016 r. przeprowadzono 9 rekrutacji dla zagranicznych pracodawców, na które podania o pracę złożyło 413 osób bezrobotnych i poszukujących pracy. W wyniku przeprowadzonych rekrutacji pracę podjęło 237 osób bezrobotnych i poszukujących pracy.

### ***5.3 Koordynacja systemów zabezpieczenia społecznego państw Unii Europejskiej / Europejskiego Obszaru Gospodarczego w zakresie świadczeń z tytułu bezrobocia***

Koordynacja systemów zabezpieczenia społecznego oznacza zapewnienie łączności między odrębnymi systemami państw członkowskich UE, EOG i Szwajcarii. Celem przepisów wspólnotowych jest skoordynowanie krajowych systemów ubezpieczeń na wypadek bezrobocia, między innymi przez sumowanie okresów zatrudnienia i ubezpieczenia dla uzyskania uprawnień do świadczeń z tytułu bezrobocia oraz transferu świadczeń z tytułu bezrobocia dla osób przemieszczających się w granicach państw należących do UE, EOG i Szwajcarii w celu poszukiwania zatrudnienia, gwarantując im zachowanie praw nabytych.

W 2016 roku na podstawie złożonych wniosków wydano 4 856 decyzji o przyznaniu, odmowie przyznania prawa do zasiłku dla bezrobotnych oraz o umorzeniu postępowania prowadzonego w tej sprawie. Natomiast 608 osób nabyło prawo do zasiłku transferowego po zatrudnieniu w krajach Unii Europejskiej / Europejskiego Obszaru Gospodarczego i Szwajcarii.

### ***5.4 Prowadzenie Krajowego Rejestru Agencji Zatrudnienia***

Agencjami zatrudnienia nazywane są podmioty świadczące usługi w zakresie: pośrednictwa pracy, doradztwa personalnego, poradnictwa zawodowego i pracy tymczasowej. Jest to działalność gospodarcza regulowana w rozumieniu ustawy z dnia 2 lipca 2004 r. o swobodzie działalności gospodarczej i wymaga wpisu do rejestru podmiotów prowadzących agencje zatrudnienia. Certyfikat potwierdzający wpis do rejestru podmiotów prowadzących

agencje zatrudnienia wydaje Marszałek Województwa właściwy dla siedziby podmiotu. Zadania Marszałka Województwa Podkarpackiego z zakresu prowadzenia rejestru agencji zatrudnienia, wydawania certyfikatów wstępnych oraz certyfikatów o dokonaniu wpisu do rejestru podmiotów prowadzących agencje zatrudnienia oraz wydawanie decyzji administracyjnych w sprawach związanych z rejestrem realizowane są przez Wojewódzki Urząd Pracy w Rzeszowie. W 2016 roku do rejestru agencji zatrudnienia wpisano 82 podmioty, wykreślono 19 podmiotów, a na koniec roku na terenie województwa podkarpackiego funkcjonowało 316 agencji zatrudnienia.

## ***5.5 Zlecenie działań aktywizacyjnych***

Zgodnie z art. 66d ustawy o promocji zatrudnienia i instytucjach rynku pracy, Marszałek Województwa w ramach środków przyznanych z rezerwy Funduszu Pracy może zlecić wykonanie działań aktywizacyjnych agencji zatrudnienia, realizującej usługę pośrednictwa pracy. Wojewódzki Urząd Pracy w Rzeszowie w drodze przetargu nieograniczonego wybrał realizatora zlecenia działań aktywizacyjnych, Konsorcjum: Stowarzyszenie B4 oraz Towarzystwo ALTUM Programy Społeczno-Gospodarcze, z którym w dniu 12 marca 2015 roku podpisano umowę. Do realizacji zlecenia działań aktywizacyjnych zostały wybrane Powiatowe Urzędy Pracy w Przemyślu, Sanoku, Nisku i Łańcucie. Zleceniem objęto 1 500 osób długotrwale bezrobotnych, w tym 900 osób z II profilu pomocy i 600 osób z III profilu pomocy. Umowa została zawarta na okres 2 lat, do 11 marca 2017 roku, a realizator był zobowiązany do uzyskania wskaźnika skuteczności zatrudnieniowej na poziomie 50% oraz wskaźnika utrzymania w zatrudnieniu przez okres co najmniej 90 dni na poziomie 40%.

Na finansowanie tego zadania zaplanowano kwotę 15 000,0 tys. zł, pochodzącą z rezerwy Funduszu Pracy. Według stanu na koniec 2016 roku spośród bezrobotnych objętych działaniami aktywizacyjnymi w okresie realizacji umowy 791 osób (52,7%) podjęło, utrzymało odpowiednią pracę lub działalność gospodarczą przez okres co najmniej 14 dni, 380 osób (45,0%) pozostawało w zatrudnieniu lub prowadziło działalność gospodarczą przez okres co najmniej 90 dni, natomiast 166 osób pozostawało w zatrudnieniu lub prowadziło działalność gospodarczą przez okres minimum 180 dni. Za wykonane do końca 2016 roku działania obejmujące diagnozę sytuacji zawodowej i zaplanowanie działań aktywizacyjnych dla osób długotrwale bezrobotnych oraz doprowadzanie do zatrudnienia i utrzymanie w zatrudnieniu wypłacono realizatorowi zgodnie z umową kwotę 6 216,0 tys. zł. Działania

aktywizacyjne zakończyły się 12 sierpnia 2016 roku i po tym terminie przez okres 6 miesięcy prowadzony jest monitoring osiągniętych wskaźników dotyczących osób, które podjęły zatrudnienie w okresie działań aktywizacyjnych i nadal je utrzymują po zakończeniu poszczególnych okresów, które zostały określone w umowie.

## ***5.6 Informacja na temat realizacji zadań w zakresie Funduszu Gwarantowanych Świadczeń Pracowniczych***

### **I. Informacje ogólne i podstawowe zadania wynikające z ustawy z dnia 13 lipca 2006 r. o ochronie roszczeń pracowniczych w razie niewypłacalności pracodawcy (Dz. U. z 2014 r. poz. 272, z późn. zm.)**

FGŚP jako instytucja gwarancyjna realizuje dwa podstawowe zadania:

- dokonuje wypłaty świadczeń należnych pracownikom od niewypłacalnego pracodawcy,
- dochodzi zwrotu wypłaconych przez Fundusz świadczeń od podmiotów i osób do tego zobowiązanych.

Środki na realizację zadań ustawowych, związanych z wypłatą świadczeń mogą pochodzić:

- ze składek płaconych przez pracodawców (0,10% podstawy wymiaru składek na ubezpieczenie emerytalne i rentowe). Wysokość składki na FGŚP określa ustawa budżetowa. Poboru składek na Fundusz dokonuje Zakład Ubezpieczeń Społecznych w okresach miesięcznych łącznie ze składkami na ubezpieczenie społeczne i kwoty te przekazuje na rachunek bankowy Funduszu w terminie do 15 dnia następnego miesiąca,
- ze zwrotów sum wypłaconych tytułem świadczeń pracowniczych, w dalszej kolejności:
- z odsetek od wolnych środków przekazanych w zarządzenie, zgodnie z przepisami o finansach publicznych,
- z odsetek od zwrotu sum wypłaconych tytułem świadczeń zwróconych po terminie,
- ze środków pochodzących z funduszy celowych,
- z dotacji budżetowej.

Podmioty, które mogą wystąpić do Funduszu o wypłatę świadczeń to: pracodawcy, nadzorcy sądowi lub zarządcy, syndycy, likwidatorzy lub inne osoby sprawujące zarząd majątkiem pracodawcy, pracownicy, byli pracownicy oraz członkowie rodziny zmarłych pracowników.

Pracownicy podlegający przepisom ustawy to osoby fizyczne, które zgodnie z przepisami polskiego prawa, pozostają z pracodawcą w stosunku pracy lub są zatrudnione, albo wykonują pracę na podstawie: umowy o pracę nakładczą, umowy agencyjnej lub umowy zlecenia, innej umowy o świadczenie usług, wykonują pracę zarobkową na podstawie innej niż stosunek pracy na rzecz pracodawcy będącego rolniczą spółdzielnią produkcyjną, spółdzielnią kółek rolniczych lub inną spółdzielnią zajmującą się produkcją rolną, jeżeli z tego tytułu podlegają obowiązkowi ubezpieczeń emerytalnego i rentowych.

Istotną nowością, jaka wystąpiła w obowiązującej ustawie, jest objęcie ochroną roszczeń pracowniczych pracowników pracujących na terytorium Rzeczypospolitej Polskiej, w przypadkach, gdy upadłość pracodawcy zostanie ogłoszona w innym państwie (jeżeli pracodawca prowadzi działalność na terytorium co najmniej dwóch państw i stanie się niewypłacalny, instytucją odpowiedzialną za spełnienie roszczeń pracowników jest instytucja w tym Państwie Członkowskim, na terenie którego pracownicy ci pracują). Dodatkowo stworzono możliwość wypłaty świadczeń w przypadku ponownego zaistnienia niewypłacalności w odniesieniu do danego pracodawcy - wypłaty uzupełniające, stanowiące dopełnienie do maksymalnej ilości świadczeń zagwarantowanych w ustawie.

Aby jednak mogła nastąpić wypłata ze środków FGŚP musi wystąpić niewypłacalność pracodawcy. Najczęściej występujące przesłanki niewypłacalności pracodawcy to:

- ogłoszenie upadłości pracodawcy lub wszczęcie wtórnego postępowania upadłościowego,
- otwarcie postępowania restrukturyzacyjnego,
- oddalenie wniosku o ogłoszenie upadłości pracodawcy, jeżeli jego majątek nie wystarcza na zaspokojenie kosztów postępowania,
- oddalenie wniosku o ogłoszenie upadłości w razie stwierdzenia, że majątek dłużnika jest obciążony hipoteką, zastawem, zastawem rejestrowym, zastawem skarbowym lub hipoteką morską w takim stopniu, że pozostały jego majątek nie wystarcza na zaspokojenie kosztów postępowania,
- umorzenie postępowania upadłościowego,

- wykreślenie pracodawcy, będącego osobą fizyczną, z Ewidencji Działalności Gospodarczej,
- zaprzestanie działalności przez pracodawcę, trwające dłużej niż 2 miesiące.

Ze środków Funduszu zaspokajane są należności główne (bez odsetek), zgodnie z poniższym katalogiem świadczeń:

- wynagrodzenie za: pracę, czas niezawinionego przez pracownika przestoju, czas niewykonywania pracy (zwolnienia od pracy), czas innej usprawiedliwionej nieobecności w pracy, czas niezdolności pracownika do pracy wskutek choroby, o której mowa w art. 92 Kp, czas urlopu wypoczynkowego,
- odprawa pieniężna (przysługująca na podstawie przepisów o szczególnych zasadach rozwiązywania z pracownikami stosunków pracy z przyczyn niedotyczących pracowników),
- ekwiwalent pieniężny za urlop wypoczynkowy należny za rok kalendarzowy, w którym ustał stosunek pracy,
- odszkodowanie pieniężne, o którym mowa w art. 36<sup>1</sup> §1 Kp z tytułu skróconego okresu wypowiedzenia umowy o pracę,
- dodatek wyrównawczy, o którym mowa w art. 230 i 231 Kp,
- składki na ubezpieczenia społeczne należne od pracodawców.

FGŚP zaspokajają roszczenia pracownicze (jeżeli stały się wymagalne w określonym w ustawie czasie), do wysokości nieprzekraczającej łącznie za okres jednego miesiąca kwoty przeciętnego miesięcznego wynagrodzenia z poprzedniego kwartału, ogłaszanego na podstawie przepisów o emeryturach i rentach z Funduszu Ubezpieczeń Społecznych, lub jego wielokrotności, lub nie wyższej niż wysokość minimalnego wynagrodzenia za pracę w przypadku zaliczek na poczet niezaspokojonych przez pracodawcę roszczeń pracowniczych.

Z kręgu podmiotów, których pracownicy nie mogą skorzystać z dobrodziejstwa ustawy z 13 lipca 2006 r. o ochronie roszczeń (...) wyłączone są osoby prawne podlegające wpisowi do rejestru: stowarzyszeń, innych organizacji społecznych i zawodowych, fundacji, samodzielnych publicznych zakładów opieki zdrowotnej oraz jednostki zaliczane do sektora finansów publicznych, a także osoby fizyczne prowadzące gospodarstwo domowe zatrudniające osoby wykonujące pracę zarobkową w tym gospodarstwie.



## II. Zadania wynikające z innych przepisów

Poza zadaniami polegającymi na zaspokajaniu roszczeń pracowniczych w związku z niewypłacalnością pracodawcy z Funduszu Gwarantowanych Świadczeń Pracowniczych na podstawie przepisów ustawy z dnia 16 września 2011 r. o szczególnych rozwiązaniach związanych z usuwaniem skutków powodzi (Dz. U. nr 234, poz. 1385) wypłacane są dla pracodawców, nieoprocentowane pożyczki. Z pożyczek tych korzystają pracodawcy, którzy na skutek powodzi przejściowo zaprzestali prowadzenia działalności gospodarczej lub istotnie ograniczyli jej prowadzenie. Środki wydatkowane z Funduszu na ten cel przeznaczone są na wynagrodzenia dla pracowników przysługujące: za czas usprawiedliwionej nieobecności w pracy, za czas niewykonywania pracy, za wykonaną pracę, polegającą na ochronie zakładu pracy przed powodzią lub na usuwaniu skutków powodzi, mającą na celu utrzymanie lub przywrócenie prowadzenia przez pracodawcę działalności gospodarczej.

Od dnia 1 lutego 2015 r. obowiązuje znowelizowana ustawa z dnia 11 października 2013 r. o szczególnych rozwiązaniach związanych z ochroną miejsc pracy. (tj. Dz. U. z 2015 r. poz. 385). Ustawa rozszerzyła zakres udzielania bezzwrotnej pomocy finansowej z Funduszu Gwarantowanych Świadczeń Pracowniczych i Funduszu Pracy na przedsiębiorców u których przejściowo pogorszyły się warunki prowadzenia działalności gospodarczej w następstwie wystąpienia czasowych ograniczeń w eksporcie towarów.

Pomoc obejmuje świadczenia na dofinansowanie wynagrodzeń i kosztów szkoleń pracowników objętych przestojem ekonomicznym lub obniżonym wymiarem czasu pracy.

Zgodnie ze znowelizowaną ustawą podmiotami uprawnionymi do uzyskania pomocy są przedsiębiorcy w rozumieniu ustawy z dnia 2 lipca 2004 r. o swobodzie działalności gospodarczej, u których ograniczenia w obrocie handlowym na rynku krajowym i zagranicznym spowodowały spadek obrotów gospodarczych, rozumianych jako sprzedaż towarów lub usług, liczony w ujęciu ilościowym lub wartościowym, łącznie nie mniej niż o 15%, obliczony jako stosunek łącznych obrotów w ciągu dowolnie wskazanych 3-ch kolejnych miesięcy kalendarzowych, przypadających w okresie po dniu 6 sierpnia 2014 r. do dnia poprzedzającego dzień złożenia wniosku o przyznanie świadczeń, w porównaniu do łącznych obrotów z tych samych 3-ch miesięcy kalendarzowych roku poprzedniego.

Podmioty gospodarcze, o których wyżej mowa, muszą ponadto posiadać wpis do właściwego krajowego rejestru podmiotów gospodarki potwierdzający, że ich przeważający rodzaj działalności gospodarczej wskazuje na udział w handlu, przetwórstwie, transporcie,

uprawach rolnych lub hodowli, a także wynikających z nich usługach, a produkt tej działalności doznał ograniczeń w wozie do innych krajów.

Dodatkowymi warunkami skorzystania z pomocy są:

- brak zaległości w regulowaniu zobowiązań publiczno-prawnych (podatki, składki ZUS) z wyjątkiem sytuacji gdy:
  - zawarta jest umowa z ZUS lub decyzja urzędu skarbowego w sprawie spłaty zadłużenia,
  - występują zaległości w ZUS, ale powstały w okresie spadku obrotów gospodarczych, a przedsiębiorca posiada:
    - ✓ plan spłaty zadłużenia uprawdopodobniający poprawę kondycji finansowej i pełną spłatę zaległości,
    - ✓ kopię wniosku do ZUS o rozłożenie należności na raty z tytułu składek lub odroczenie płatności,
- w stosunku do przedsiębiorcy nie zachodzą przesłanki do ogłoszenia upadłości,
- przedsiębiorca nie może tej formy pomocy przeznaczyć dla pracownika, na którego uzyskał już pomoc z Funduszu Pracy lub PFRON na wyposażenie lub doposażenie stanowiska pracy,
- zawarcie przez przedsiębiorcę porozumienia z organizacjami związkowymi a przypadku ich braku z przedstawicielami pracowników, dotyczącego warunków i trybu wykonywania pracy w okresie przestoju ekonomicznego lub obniżonego czasu pracy.

Świadczenia przyznawane są na podstawie wniosku złożonego przez przedsiębiorcę do marszałka województwa właściwego ze względu na siedzibę tego przedsiębiorcy, kierowanego na adres wojewódzkiego urzędu pracy.

Wysokość świadczeń:

Dla każdego pracownika objętego przestojem lub obniżeniem wymiaru czasu pracy świadczenie może być wypłacane maksymalnie za 6 miesięcy do wysokości odpowiadającej:

- aktualnej wysokości zasiłku dla bezrobotnych powiększonej o składki na ubezpieczenia społeczne należne od pracownika (w 2016 r. była to kwota brutto 945,04 zł),

- składkom na ubezpieczenie społeczne należnym od w/w kwoty od pracodawcy (w 2016 r. – kwota ok. 160 zł).

Łączna kwota świadczeń za 1 miesiąc dla 1 pracownika w 2016 r. wynosiła ok. 1 105 zł.

Wypłata świadczeń następuje zgodnie z umową zawartą między marszałkiem województwa a przedsiębiorcą oraz w oparciu o miesięczne wykazy pracowników uprawnionych do świadczeń wypłaconych z Funduszu. Marszałek województwa przekazuje na rachunek przedsiębiorcy miesięcznie z dołu środki na wypłatę świadczeń na rzecz ochrony miejsc pracy. Udzielona przedsiębiorcom pomoc finansowa w w/w zakresie stanowi pomoc de minimis.

Przedsiębiorca, który na podstawie umowy o wypłatę świadczeń otrzymał środki na rzecz ochrony miejsc pracy nie może wypowiedzieć z pracownikami objętymi dofinansowaniem umowy o pracę z przyczyn niedotyczących pracownika:

- w okresie lub w okresach pobierania przez pracownika świadczeń finansowanych z Funduszu oraz
- w okresie lub w okresach przypadających bezpośrednio po okresie lub okresach pobierania świadczeń finansowanych – nie dłużej jednak niż przez łączny okres 3 miesięcy.

W razie wykorzystania pomocy niezgodnie z zawartą umową przedsiębiorca jest zobowiązany zwrócić uzyskaną pomoc.

Umowę w zakresie dofinansowania szkoleń pracowników objętych przestojem lub obniżonym wymiarem czasu pracy przedsiębiorca zawiera z właściwym starostą powiatu.

### **III. Realizacja zadań w zakresie obsługi FGŚP przez Wojewódzki Urząd Pracy w Rzeszowie w roku 2016**

Podstawowym zadaniem z tego zakresu, realizowanym od 1 stycznia 2012 r. przez Wojewódzki Urząd Pracy w Rzeszowie jest zaspokojenie roszczeń pracowniczych poprzez wypłatę świadczeń, realizowaną na podstawie ustawy z dnia 13 lipca 2006 r. o ochronie roszczeń pracowniczych w razie niewypłacalności pracodawcy (...), z uwzględnieniem ustawy z dnia 6 maja 2010 r. o przywróceniu terminu do wypłaty świadczeń pracowniczych z Funduszu Gwarantowanych Świadczeń Pracowniczych (Dz. U. nr 106, poz. 674).

W roku 2016 obserwowana była tendencja do dalszego spadku (w porównaniu z latami poprzednimi) ilości osób objętych wypłatą świadczeń z Funduszu, zarówno na podstawie wykazów składanych przez pracodawców, syndyków jak i na podstawie wniosków indywidualnych samych pracowników, co wynikało ze zmniejszenia liczby podmiotów niewypłacalnych i zagrożonych niewypłacalnością, zwłaszcza wśród dużych firm.

W okresie 2016 r. Dyrektor Wojewódzkiego Urzędu Pracy w Rzeszowie dokonał wypłat ze środków Funduszu na kwotę 4,95 mln zł, na rzecz pracowników i byłych pracowników 36 podmiotów gospodarczych. Wypłacone świadczenia dotyczyły łącznie 785 osób.

Powyższe liczby wykazują, że sytuacja gospodarcza pod względem niewypłacalności pracodawców w województwie podkarpackim w ostatnich 4-ch latach ulega stopniowej poprawie. Jeszcze w 2013 r. Fundusz dokonał wypłat na rzecz 4 100 pracowników od 37 niewypłacalnych pracodawców na łączną kwotę 29,6 mln zł. W roku 2014 odnotowano obniżenie wypłat świadczeń do 11,8 mln zł, a objęte nimi były 1 994 osoby zatrudnione u 36 pracodawców. W roku 2015 wypłaty wyniosły 7,21 mln zł i objęły 1 065 osób. Rok 2016 był więc, kolejnym rokiem obniżenia zwolnień grupowych wynikłych z niewypłacalności pracodawców.

W ostatnich 4-ch latach obserwowana jest także korzystna tendencja w zakresie spadku liczby niewypłacalnych pracodawców na terenie województwa podkarpackiego wg kryterium wielkości. W roku 2013 liczba niewypłacalnych pracodawców zatrudniających ponad 100 osób wynosiła 7, w 2014 r. spadła do 3-ch, a w 2015 r. nie odnotowano upadłości żadnego dużego podmiotu gospodarczego mającego siedzibę w województwie. W 2016 r. ze świadczeń Funduszu skorzystali pracownicy 10 niewypłacalnych przedsiębiorców. Spośród nich tylko jeden zatrudniał ponad 100 osób.

W analizowanych 4-ch ostatnich latach największe wypłaty dotyczyły pracowników następujących pracodawców:

**Rok 2013:**

1. AUTOSAN S.A. w upadłości likwidacyjnej w Sanoku – 9,6 mln zł (dla 550 osób).
2. PPH TRANSSYSTEM S.A. w Woli Dalszej w upadłości likwidacyjnej – 3,8 mln zł (dla 1 147 osób).
3. Fabryka Maszyn w Leżajsku Sp. z o.o. w upadłości likwidacyjnej – 3,7 mln zł (dla 245 osób).

4. NAFTA GAZ SERWIS SA. w Sanoku w upadłości likwidacyjnej – 2,2 mln zł (dla 220 osób).
5. Przedsiębiorstwo Budowlane RESBEX Sp. z o.o. w Przeworsku w upadłości likwidacyjnej –1,5 mln zł (dla 144 osób).
6. HSW Zakład Ciągarnia Sp z o.o. w upadłości likwidacyjnej w Stalowej Woli – 1,4 mln zł (dla 226 osób).
7. PPH REKIN Sp. z o.o. w upadłości likwidacyjnej w Paszczynie – 1,1 mln zł (dla 93 osób).

#### **Rok 2014**

1. AUTOSAN S.A. w upadłości likwidacyjnej w Sanoku – 230 tys. zł (dla 34 osób) (kontynuacja wypłat rozpoczętych w 2013 r.).
2. PART-GLASS Sp. z o.o. w Krośnie – 450 tys. zł dla 181 osób.
3. RÓŻANA S.A. w upadłości likwidacyjnej w Rzeszowie – 565 tys. zł dla 92 osób.
4. RES – GAJ Sp. z o o. Sp. k. w upadłości likwidacyjnej w Rzeszowie – 365 tys. zł dla 73 osób.
5. HERMAANOVA Sp. z o.o. w upadłości likwidacyjnej w Rzeszowie – 926 tys. zł dla 108 osób.
6. Rzeszowskie Zakłady Graficzne S.A. w Rzeszowie w likwidacji – 518 tys. zł dla 86 osób.
7. Fabryka Wagonów Gniewczyzna S.A. w upadłości układowej – wypłacone świadczenia wyniosły ok. 5,9 mln zł i objęły ok. 600 osób. Kolejne wypłaty wystąpiły w 2015 roku.
8. Zakład Rafineryjny w Jaśle Sp. z o.o. w upadłości układowej – 837 tys. zł dla 44 osób.

#### **Rok 2015**

1. Fabryka Wagonów Gniewczyzna S.A. w upadłości likwidacyjnej – kontynuacja wypłat rozpoczętych w 2014 r. objęła 418 osób, w łącznej kwocie 3,2 mln zł.
2. Ceramika Polska Sp. z o.o. w upadłości likwidacyjnej w Hadykówce – wypłaty dla 79 osób w kwocie 409,2 tys. zł.
3. WIMET Sp. z o. o w upadłości likwidacyjnej w Mielcu – wypłaty dla 68 osób w kwocie 598,3 tys. zł.
4. Budownictwo Naftowo-Gazownicze NAFTOMONTAŻ Sp. z o. o. w upadłości likwidacyjnej w Przemyśle – wypłaty dla 55 osób w kwocie 435,2 tys. zł.

## Rok 2016

1. TAP Sp. z o.o. w Lesku w upadłości – wypłaty dla 190 osób w kwocie 2,46 mln zł.
2. PATENTUS S.A. w Stalowej Woli w upadłości – wypłaty dla 58 osób na łączną kwotę 534,5 tys. zł.

Pełniejszy obraz występujących w ostatnich latach tendencji w wielkości wypłat świadczeń, będących odzwierciedleniem sytuacji gospodarczej pracodawców daje porównanie lat 2011-2016. Dane na ten temat zawierają poniższe tabele:

1. Wnioski i wykazy dotyczące wypłaty świadczeń złożone do Funduszu na terenie województwa podkarpackiego

Rodzaj wniosków	2012	2013	2014	2015	2016
1. Wnioski indywidualne	194	185	69	98	227
2. Wykazy, (zbiorcze i uzupełniające)	30	56	51	35	19
<b>R A Z E M</b>	224	241	120	133	246

2. Wypłaty świadczeń w związku z niewypłacalnością pracodawcy

Wypłaty świadczeń w latach 2012 - 2016		
Rok	Wypłaty (zł)	Ilość świadczeń
2012	15 519 621,82	6899
2013	29 584 971,22	9518
2014	11 851 968,70	5315
2015	7 214 197,17	2346
2016	4 954 996,05	785

### 3. Liczba pracodawców oraz osób, którym wypłacono świadczenia i ilość świadczeń

Rok	Ilość pracodawców	Ilość osób, którym wypłacono świadczenia	Liczba świadczeń objętych wypłatą
2012	22	2433	6899
2013	37	4100	9518
2014	36	1994	5315
2015	38	1065	2346
2016	36	785	2222

### 4. Rodzaje wypłaconych świadczeń (w tys. zł)

Rodzaj wypłaconych świadczeń	2012	2013	2014	2015	2016
Ogółem świadczenia	15519,6	29584,9	11852,0	7214,2	4955,0
z tego:					
- wynagrodzenia za pracę	8151,3	7197,4	5007,3	1720,9	2008,1
- składki na ubezpieczenie społeczne należne od pracodawcy	1846,3	1561,9	1109,2	369,7	437,4
- odszkodowania z Art. 36 <sup>1</sup> §1 Kp	1029,4	5016,9	496,6	311,7	427,4
- odprawa pieniężna	2261,1	13945,3	4187,7	4132,5	1521,6

Zgodnie z przepisami ustawy z dnia 13 lipca 2006 r.(...) kwoty świadczeń wypłaconych z Funduszu podlegają zwrotowi, a roszczenia pracowników wobec pracodawcy, po dokonanych wypłatach przechodzą z mocy prawa na Fundusz. Według stanu na koniec grudnia 2016 r. wobec 250 dłużników prowadzonych było ponad 270 postępowań windykacyjnych. W ciągu ostatnich lat WUP w Rzeszowie uzyskuje dobre wyniki w zakresie wykonania planu windykacji, wysoki jest również wskaźnik skuteczności prowadzonej windykacji mierzony wysokością kwot odzyskanych do wypłaconych.

Zestawienie dotyczące kwot odzyskanych w windykacji w ostatnich latach zawiera tabela:

Rok	Plan windykacji ogółem (zł)	Wykonanie windykacji (zł)	% wykonania planu
2012	2 800 000,00	10 397 244,94	371,33%
2013	5 000 000,00	8 026 344,26	160,52%
2014	4 000 000,00	5 744 974,46	143,63%
2015	3 000 000,00	5 144 468,90	171,48%
2016	3 100 000,00	20 478 779,39	660,60%

W stosunku do części postępowań windykacyjnych w okresie 2016 r. wyczerpane zostały prawne i proceduralne możliwości dochodzenia zwrotu należności Funduszu. W związku z tym do dysponenta Funduszu skierowano łącznie 13 wniosków o odstąpienie od dochodzenia lub umorzenie należności, na łączną kwotę 2,3 mln zł. Dla dwóch dłużników dysponent Funduszu określił lub zmienił warunki spłaty należności.

#### **Realizacja zadań wynikających z innych przepisów**

Na podstawie ustawy z dnia 11 października 2013 r. o szczególnych rozwiązaniach związanych z ochroną miejsc pracy ( tj. Dz. U. z 2015 r. poz. 385), w roku 2016 kontynuowane były 2 umowy z pracodawcami, obejmujące dofinansowanie wynagrodzeń z tytułu obniżenia wymiaru czasu pracy w związku z przejściowymi spadkami obrotów gospodarczych.

W okresie 2015-2016 r. poniesiono na ten cel wydatki w łącznej kwocie 235,5 tys. zł, a wypłacone z FGŚP świadczenia pozwoliły na utrzymanie 185 zagrożonych stanowisk pracy.

### ***5.7 Konkurs „Biznes Klasa”***

Wojewódzki Urząd Pracy w Rzeszowie zorganizował i przeprowadził II edycję Konkursu „Biznes Klasa”. Jego ideą było wyłonienie tandemów: szkoła zawodowa – pracodawcy, którzy angażują się w przygotowanie przyszłych kadr w swojej branży już na etapie kształcenia. Do konkursu zgłoszono 11 firm, nie tylko z Podkarpacia. Wszystkie bardzo mocno angażują się we współpracę ze szkołami i mogą pochwalić się szeroką działalnością: od organizacji staży i praktyk oraz programów stypendialnych dla wybitnych uczniów, przez przekazywanie bezpłatnie sprzętu i oprogramowania, po włączanie się w prowadzenie zajęć dla młodzieży lub doszkalanie nauczycieli przedmiotów zawodowych. Wartość wsparcia wielokrotnie przekracza możliwości finansowe szkół i organów



prowadzących. Konkurs „Biznes Klasa” pokazuje dobre praktyki i promuje społecznie odpowiedzialnych pracodawców, a także szkoły dbające o kontakt z przyszłym środowiskiem pracy swoich absolwentów.

W dniu 8 grudnia 2016 roku ogłoszono laureatów i wyróżnionych w tym konkursie. Laureatem Konkursu Biznes Klasa 2016 została firma Pratt & Whitney Rzeszów S.A. Wyróżnienia w konkursie Biznes Klasa 2016 trafiły do firm: DARCO Sp. z o. o. oraz Exalo Drilling S.A. Za szeroką współpracę i zaangażowanie w rozwój podkarpackiego szkolnictwa zawodowego uznanie zdobyły także przedsiębiorstwa (alfabetycznie):

- F&F Filipowski Spółka jawna,
- Fundacja Wspierania Edukacji przy Stowarzyszeniu Dolina Lotnicza,
- Ideo Sp. z o. o.,
- PPH Jolantex Kornel Chodak,
- Safran Transmissions Systems Poland Sp. z o. o.,
- Stowarzyszenie Elektryków Polskich, Oddział Rzeszowski,
- UNIWHEELS Production (Poland) Sp. z o. o.,
- WAGO ELWAG Sp. z o.o.

Kapituła Konkursu Biznes Klasa 2016 dostrzegła działalność i potężne umiejętności kooperacji z przedsiębiorcami/przedsiębiorstwami w szkołach:

- Centrum Edukacji Zawodowej w Stalowej Woli,
- Centrum Kształcenia Praktycznego w Rzeszowie,
- Zespół Szkół Energetycznych im. gen. W. Sikorskiego w Rzeszowie,
- Zespół Szkół im. Ks. Dra Jana Zwierza w Ropczycach,
- Zespół Szkół Mechanicznych im. W. Andersa w Rzeszowie,
- Zespół Szkół Ponadgimnazjalnych nr 1 im. Jana Szczepanika w Krośnie,
- Zespół Szkół Ponadgimnazjalnych nr 4 im. I. Łukasiewicza w Krośnie,
- Zespół Szkół Technicznych im. E. Kwiatkowskiego w Rzeszowie,
- Zespół Szkół Technicznych w Strzyżowie,
- Zespół Szkół Zawodowych nr 1 im. Jana Pawła II w Dębicy.

## **ROZDZIAŁ 6. SZKOLENIA DLA PRACOWNIKÓW URZĘDÓW PRACY**

Jednym z zadań samorządu województwa w zakresie polityki rynku pracy, realizowanym przez Wojewódzki Urząd Pracy w Rzeszowie zgodnie z art.8 ust.1 pkt. 14 ustawy z dnia 20 kwietnia 2004 r. o promocji zatrudnienia i instytucjach rynku pracy (zwanej dalej ustawą) – jest organizowanie, prowadzenie i finansowanie szkoleń pracowników wojewódzkich (WUP) i powiatowych urzędów pracy (PUP). Realizacja tego zadania oparta jest w głównej mierze na corocznym Planie Szkoleń, który jest opracowywany na podstawie analizy potrzeb szkoleniowych pracowników urzędów pracy.

Pracownicy Publicznych Służb Zatrudnienia (PSZ) realizując zadania określone w ustawie, stoją wobec konieczności ciągłego uzupełniania wiedzy i umiejętności przydatnych w kontekście świadczenia usług rynku pracy oraz stosowania instrumentów, metod i programów łagodzenia skutków bezrobocia przy wykorzystaniu programów współfinansowanych z Unii Europejskiej w ramach Europejskiego Funduszu Społecznego.

Mając na względzie potrzebę ciągłego podnoszenia kwalifikacji zawodowych pracowników Publicznych Służb Zatrudnienia (tj. wojewódzkiego i powiatowych urzędów pracy województwa podkarpackiego), WUP w Rzeszowie w 2016 roku zorganizował 2 wspólne szkolenia. W pierwszym z nich pt. „Finanse publiczne w jednostkach budżetowych” uczestniczyło 28 osób, w tym 7 pracowników WUP oraz 21 pracowników PUP, w drugim pt. „Zatrudnienie cudzoziemców na terenie Polski – wpływ nowych przepisów na rynek pracy oraz zadania realizowane przez PUP” również brało udział 28 osób, w tym 21 osób to kadra kierownicza PUP-ów.

Ponadto w 2016 r. w ramach 10 szkoleń „zamkniętych” organizowanych wyłącznie dla pracowników WUP, udział wzięło łącznie 358 uczestników z następujących dziedzin:

- zamówienia publiczne,
- umiejętności interpersonalne, zarządzanie zespołem w administracji publicznej,
- identyfikacja ryzyka nadużyć finansowych,
- pomoc publiczna ,
- e-administracja,
- kwalifikowalność wydatków w projektach EFS,
- perspektywy rozwoju ekonomii społecznej,

- rozliczanie projektów w perspektywie finansowej 2014-2020,
- kontrola zarządcza w administracji publicznej,
- system ocen pracowniczych.

Poza ww. szkoleniami „zamkniętymi” organizowanymi w 2016 roku, oferta szkoleń finansowanych przez WUP, uzupełniana była na bieżąco o oferty szkoleń tzw. otwartych (w ramach wolnego naboru, tzw. „ad hoc”), w których indywidualnie w kilkuosobowych grupach w sumie w 52 szkoleniach udział wzięło łącznie 113 pracowników WUP, z następujących dziedzin:

- rachunkowość i finanse publiczne oraz sprawozdawczość,
- zamówienia publiczne,
- ubezpieczenia społeczne i zdrowotne oraz podatki,
- prawo pracy,
- windykacja należności,
- administrowanie oraz bezpieczeństwo systemów teleinformatycznych.

Pracownicy WUP brali również udział w szkoleniach bezpłatnych na które byli zapraszani przez inne instytucje. W ten sposób kwalifikacje zawodowe podniosło 67 pracowników WUP.

Tak częsty i liczny udział pracowników w różnego rodzaju formach podnoszenia kwalifikacji, wynika przede wszystkim z konieczności systematycznego uzupełniania wiedzy i umiejętności niezbędnych do prawidłowej realizacji zadań stojących przed Publicznymi Służbami Zatrudnienia, a w szczególności odpowiedniego przygotowania pracowników w zakresie dotyczącym programów operacyjnych EFS oraz świadczenia profesjonalnych usług w zakresie poradnictwa zawodowego i pośrednictwa pracy.

**Informacja o poziomie wydatków na podnoszenie kwalifikacji pracowników PSZ oraz źródłach ich finansowania w 2016 r.**

<b>Lp.</b>	<b>Źródła finansowania szkoleń</b>	<b>Kwota wydatków na szkolenia (zł)</b>	<b>Udział procentowy wydatków</b>
1.	Fundusz Pracy	164 682.24	44,54%
2.	Środki budżetowe	11 264.10	3,05%
3.	Środki FGŚP	9 134.05	2,47%
4.	Pomoc Techniczna PO WER	18 800,08	5,09%
5.	Pomoc Techniczna RPO	165 824,42	44.85%
<b>SUMA</b>		<b>369 704,89</b>	<b>100</b>

## **ROZDZIAŁ 7. DZIAŁANIA W ZAKRESIE PROMOCJI I KOMUNIKACJI SPOŁECZNEJ**

Szybki, pełny i wielowymiarowy dostęp do informacji. Takie były cele i priorytety komunikacji społecznej Wojewódzkiego Urzędu Pracy w Rzeszowie w 2016 roku. Oznacza to, że w większym stopniu niż do tej pory, nacisk położono na komunikację za pomocą mediów społecznościowych – zintensyfikowane zostały działania na fanpage’u Urzędu na portalu społecznościowym Facebook (<https://www.facebook.com/wuprzeszow/>). Konieczność tego typu działań wynika wprost z wytycznych dotyczących prowadzenia działań informacyjno-promocyjnych programów Funduszy Europejskich. Działania Wydziału koncentrowały się zatem na utrzymaniu atrakcyjnej, w treści i formie, zawartości informacyjnej. Zasięg pojedynczego posta wynosił od kilkuset do ponad dwóch tysięcy odbiorców. Uruchomiony został kanał Urzędu na portalu Youtube, na jego potrzeby pracownicy Wydziału wyprodukowali 10 klipów video, poświęconych sprawom z zakresu rynku pracy, ogłaszanych konkursów z Regionalnego Programu Operacyjnego Województwa Podkarpackiego 2014-2020 oraz organizowanych przez Urząd eventów, opracowań i raportów. Profil Urzędu na Facebooku pozostaje najpopularniejszym ze wszystkich stron prowadzonych przez wojewódzkie urzędy pracy w kraju.

We wszystkich działaniach i przedsięwzięciach, Wydział ds. Promocji i Komunikacji Społecznej ściśle współpracował z instytucjami partnerującymi w zakresie wspierania rozwoju rynku pracy, edukacji i integracji społecznej. Na poziomie urzędu współpraca z wydziałami merytorycznymi układała się w sposób niemal modelowy. W podobny sposób można opisać współpracę z lokalnymi, regionalnymi i krajowymi mediami. Z redakcjami i dziennikarzami utrzymywany jest stały, najczęściej bezpośredni i osobisty kontakt. Pracownicy Wydziału dla mediów tradycyjnych (prasa, radio, telewizja) oraz elektronicznych (portale internetowe) przygotowują newsletter, z pełnym i atrakcyjnym w formie contentem dotyczącym ogłoszonych konkursów, wydarzeń, eventów, badań czy raportów powstających w poszczególnych jednostkach Urzędu. Efektem są publikacje prasowe i internetowe, relacje radiowe i felietony telewizyjne, informujące, a zarazem dokumentujące działania Urzędu.

Głównymi zagadnieniami, wobec których prowadzono działania informacyjne, były zadania WUP w Rzeszowie wynikające z zapisów ustawy o promocji zatrudnienia i instytucjach rynku pracy, oraz realizacji programów polityki spójności na lata 2014-2020 –

Regionalnego Programu Operacyjnego Województwa Podkarpackiego (RPO WP), który warunkuje wzrost gospodarczy regionu. WUP w Rzeszowie odpowiada za realizację jego części finansowanej ze środków Europejskiego Funduszu Społecznego, która dotyczy wprowadzania pozytywnych zmian na regionalnym rynku pracy, zwiększania poziomu integracji społecznej w województwie, a także wsparcia dostępności i jakości edukacji. Program Operacyjny Wiedza Edukacja Rozwój (PO WER), wspiera natomiast osoby młode z Podkarpacia w uzyskaniu m.in. doświadczenia zawodowego, nowych kompetencji czy środków na założenie własnej firmy.

Realizacją tych programów na Podkarpaciu było ogłoszenie przez WUP w Rzeszowie 19 naborów wniosków o dofinansowanie projektów w trybie konkursowym z RPO oraz jednego z PO WER. W wypadku każdego z tych działań, Wydział ds. Promocji i Komunikacji Społecznej zbierał szczegółowe informacje dotyczące specyficznych założeń naborów z właściwych komórek Urzędu. Dane były podstawą tworzenia informacji prasowych, pozwalających regionalnym mediom przybliżyć założenia i zasady Programów ich potencjalnym beneficjentom i uczestnikom projektów – mieszkańcom Podkarpacia. Na bazie przekazywanych drogą elektroniczną treści oraz dzięki umożliwieniu uzyskania wypowiedzi dyrekcji i pracowników Urzędu dla mediów, powstały materiały telewizyjne, radiowe oraz publikacje prasowe i internetowe.

Pracownicy Wydziału ds. Promocji i Komunikacji Społecznej WUP w Rzeszowie wzięli udział w dużej imprezie plenerowej na rzeszowskim Rynku, w ramach Dni Otwartych Funduszy Europejskich, w dniu 14 maja 2016 r. Oprócz osobistego kontaktu z uczestnikami imprezy, polegającego na informowaniu o możliwościach i korzyściach wynikających ze wsparcia ze środków europejskich, była to także doskonała okazja komunikacji o funduszach europejskich poprzez udział w programie „na żywo” TVP 3 Rzeszów z Rynku. Dyrektor WUP w Rzeszowie, w dwóch wejściach antenowych, przypomniał działania i osiągnięcie Urzędu w realizacji Programu Operacyjnego Kapitał Ludzki oraz wskazał obszary wsparcia w ramach aktualnego RPO WP i PO WER. Z kolei na początku września 2016 roku we współpracy z Telewizją Trwam powstał kilkunastominutowy felieton poświęcony wsparciu z funduszy europejskich w ramach RPO WP, ze szczególnym uwzględnieniem wsparcia dla odbiorców w wieku 50+. Tym samym poszerzony został zakres odbiorców komunikacji na tych, którzy nie korzystają z mediów społecznościowych i elektronicznych.

Działania informacyjno-promocyjne dotyczące możliwości wsparcia ludzi młodych w wieku 15-29 lat w ramach PO WER, zostały objęte kampanią informacyjną „Podkarpacki PO WER”. W dwóch okresach (15 kwietnia – 12 maja oraz 14 listopada – 9 grudnia 2016 r.)

w kinach na Podkarpaciu wyemitowany został 30 sekundowy klip promujący PO WER. Obejrzało go ponad 120 tysięcy osób. W tym drugim okresie klip był również emitowany w TVP 3 Rzeszów, stacja dzięki emisji cyfrowej dociera do tych miejsc w województwie, gdzie do tej pory były problemy z odbiorem sygnału analogowego telewizji publicznej.

Wspieraniu młodych ludzi i korzyści z udziału w PO WER, tym razem w ramach zamkniętego konkursu poświęcona była konferencja prasowa w dniu 11 kwietnia 2016 roku. Wzięło w niej udział 25 przedstawicieli podkarpackich mediów, ich relacje na temat PO WER ukazały się w telewizji, radiu publicznym i stacjach komercyjnych, lokalnej prasie oraz Internecie (łącznie 19 materiałów).

Ogłoszenia prasowe w gazetach Nowiny i Super Nowości oraz zapowiedzi na profilu Urzędu na portalu społecznościowym Facebook zapraszały do udziału w specjalnych Dniach Otwartych z PO WER. Wraz z przedstawicielami Podkarpackiej Komendy Ochotniczych Hufców Pracy w Rzeszowie, przeprowadzono pięć eventów, połączonych z przekazywaniem gadżetów dla osób, które wzięły czynny udział w spotkaniach.

Pracownicy Wydziału ds. Promocji i Komunikacji Społecznej współorganizowali lub wzięli udział w trzech dużych otwartych imprezach targowych zorganizowanych na Podkarpaciu w 2016 roku. To Akademickie Targi Pracy (wiosna), IX Europejskie Targi Pracy WorkExpo 2016 (13 października) oraz zorganizowane pierwszy raz w regionie Rzeszów Talent Days (27 października) – wydarzenie adresowane głównie do absolwentów podkarpackich uczelni. Jesienne eventy odwiedziło łącznie około 6 tysięcy osób. Wszystkie imprezy były dla mieszkańców województwa podkarpackiego szansą do zapoznania się z ofertami pracy kilkuset krajowych i zagranicznych wystawców, złożenia swoich dokumentów aplikacyjnych oraz uzyskania zatrudnienia. Pomimo tego, że oferty były kierowane do osób w każdym wieku i z różnorodnym wykształceniem, uczestnikami były najczęściej osoby młode, wchodzące lub próbujące aktywnie zmienić swoją sytuację na rynku pracy. Działania podczas każdego z tych spotkań były tematycznie zbieżne z założeniami programów polityki spójności i odnosiły się do wsparcia udzielanego w ramach Funduszy Europejskich czy aktywizacji zawodowej młodzieży z wykorzystaniem środków krajowych. Uczestnicy targów mieli zatem możliwość uzyskania informacji o wsparciu udzielanym w ramach Programu Operacyjnego Wiedza Edukacja Rozwój i Regionalnego Programu Operacyjnego, możliwościach zostania Beneficjentem, kryteriach udziału w projektach oraz terminach ogłoszenia i przewidywanych rozstrzygnięciach naborów o dofinansowanie projektów w trybie konkursowym. Uzupełnieniem bezpośrednich kontaktów była dystrybucja wydawnictw i materiałów przygotowanych w Urzędzie.

Na przełomie listopada i grudnia (22 listopada – 22 grudnia 2016 r.) została przeprowadzona kampania informacyjna Krajowego Funduszu Szkoleniowego, środków z Funduszu Pracy, służących podnoszeniu umiejętności i kwalifikacji pracodawców i pracowników. Publikacja bannerów (prostych, ale o atrakcyjnej formie graficznej) na 43 internetowych portalach lokalnych, kierujących do bazy informacji o zasadach i priorytetach wsparcia z KFS została wsparta emisjami dwóch audycji (długości 5 minut) w publicznym radiu oraz spotami reklamowymi w komercyjnej stacji radiowej (łącznie 140 emisji 30-sekundowego spotu w prime-time). Przekaz budował również pozytywny wizerunek Publicznych Służb Zatrudnienia.

„Spakuj swój zasilek! Tam i z powrotem!”. Późną jesienią (koniec listopada-koniec grudnia) w radiu publicznym oraz w Internecie Wydział ds. Promocji i Komunikacji Społecznej przeprowadził kampanię promującą możliwości transferu świadczeń socjalnych realizowanych przez Regionalny Ośrodek Polityki Społecznej (transfer świadczeń rodzinnych) oraz Wojewódzki Urząd Pracy w Rzeszowie (transfer zasiłku dla osób bezrobotnych). Skierowana była ona do osób wyjeżdżających z kraju do pracy lub powracających z zagranicy do Polski, ze szczególnym uwzględnieniem grup wykonujących pracę tymczasową, a powracających do kraju po zakończonym okresie prac sezonowych w krajach Europy Zachodniej. Z tych względów wynikał termin przeprowadzenia kampanii. Identyfikacja wizualna akcji obejmowała kreację banneru internetowego oraz ulotki (15 000 sztuk dostarczonych do ROPS, wszystkich podkarpackich powiatowych urzędów pracy oraz 3 oddziałów zamiejscowych WUP w Rzeszowie – w Krośnie, Przemyślu i Tarnobrzegu) zawierającej kompendium wiedzy na temat transferu świadczeń. Bannery internetowe (wyświetlane na 43 lokalnych portalach o największej ilości wejść w wybranych powiatach) kierowały do podstrony internetowej WUP w Rzeszowie z informacjami na temat transferu świadczeń. Dwie audycje (10 minut każda) na antenie publicznego Radia Rzeszów, z udziałem pracowników WUP w Rzeszowie oraz Regionalnego Ośrodka Polityki Społecznej w Rzeszowie odpowiedzialnych za tę tematykę, pozwoliły dotrzeć z przekazem do odbiorców korzystających z tradycyjnych mediów.

Wnioski o zorganizowanie naborów na pracowników w krajach Unii Europejskiej wpływające do Wojewódzkiego Urzędu Pracy w Rzeszowie w 2016 r. skutkowały zorganizowaniem rekrutacji do pracy w Wielkiej Brytanii, Niemiec, Czech i Słowacji. Spotkania cieszyły się sporym zainteresowaniem, czego powodem była dobrze prosperująca współpraca doradców EURES z zagranicznymi agencjami zatrudnienia oraz skuteczne otoczenie medialne tych przedsięwzięć, zapewnione przez Wydział ds. Promocji



i Komunikacji Społecznej. Za każdym razem informacje o odbywających się naborach znajdowały oddźwięk w największych i opiniotwórczych mediach Podkarpacia: telewizjach, stacjach radiowych i prasie, jak również w ich elektronicznych wydaniach i w socialmedia. Głównym czynnikiem komunikowanych ofert, który przyczynił się do ich dobrego odbioru, była gwarancja wyjazdu do bezpiecznego, sprawdzonego pracodawcy z zagranicy z partnerskim udziałem rodzimego wojewódzkiego urzędu pracy.

Otoczenie medialne zbudowali i zapewнили pracownicy Wydziału podczas ogłoszenia nagród Konkursu „Biznes Klasa” w dniu 8 grudnia 2016 roku. WUP w Rzeszowie wyłania w nim pracodawców szczególnie zaangażowanych w przygotowanie przyszłych kadr w swojej branży już na etapie kształcenia. Promuje także społecznie odpowiedzialnych pracodawców, jak również szkoły dbające o kontakt z przyszłym środowiskiem pracy swoich absolwentów. Efektem działań Wydziału było bardzo ciepłe przyjęcie inicjatywy Urzędu w zakresie promowania lokalnego szkolnictwa zawodowego ze strony mediów, które przełożyło się na publikacje prasowe. WUP w Rzeszowie od lat wspiera podkarpackie szkolnictwo zawodowe. Buduje jego pozytywne otoczenie, co wpisuje się w aktualne działania resortów edukacji i rozwoju, odbudowy tej części polskiego szkolnictwa w symbiozie z pracodawcami i biznesem.

Pracownicy Wydziału obsługujący Punkt Informacyjny/Kontaktowy WUP w Rzeszowie, zlokalizowany w głównym budynku Urzędu, w 2016 roku udzielili 4 618 informacji i wyjaśnień dotyczących zarówno bieżącej działalności, Regionalnego Programu Operacyjnego Województwa Podkarpackiego 2014-2020, Programu Operacyjnego Wiedza Edukacja Rozwój. Klienci Urzędu, potencjalni beneficjenci i beneficjenci wsparcia z Funduszy Europejskich otrzymali pomoc przede wszystkim w bezpośrednim kontakcie osobistym, ale także telefonicznym i elektronicznym. Warto zauważyć, że liczba udzielonych informacji, w porównaniu z 2015 rokiem, była wyższa o blisko 1 000 informacji, wyjaśnień, wskazówek czy porad.

## ROZDZIAŁ 8. DZIAŁALNOŚĆ CENTRÓW INFORMACJI I PLANOWANIA KARIERY ZAWODOWEJ

Centra Informacji i Planowania Kariery Zawodowej jako wyspecjalizowane komórki organizacyjne Wojewódzkiego Urzędu Pracy realizowały swoje zadania zgodnie z kompetencjami określonymi w *ustawie o promocji zatrudnienia i instytucjach rynku pracy, rozporządzeniu MPiPS* (na podstawie rozporządzenia Rady Ministrów z 3 grudnia 2015 r. Ministerstwo Pracy i Polityki Społecznej zostało przemianowane na Ministerstwo Rodziny, Pracy i Polityki Społecznej) w *sprawie standardów i warunków prowadzenia usług rynku pracy* oraz wynikającymi z *Regulaminu Organizacyjnego WUP w Rzeszowie*.

Celem wszystkich podejmowanych działań było świadczenie usług w zakresie planowania kariery zawodowej dla mieszkańców województwa podkarpackiego oraz udzielanie wsparcia w rozwiązywaniu sytuacji trudnych i problemowych ludzi wywodzących się z różnych grup społecznych i wiekowych, a także znajdujących się na różnych etapach rozwoju zawodowego. Koncentrowano się na usługach wspierających efektywne i świadome zarządzanie ścieżkami edukacji i kariery, jak również aktywne poruszanie się po rynku pracy.

Istotną kwestią było również wielostronne oddziaływanie informacyjne w zakresie upowszechniania znaczenia poradnictwa zawodowego jako warunku aktywnego uczestnictwa we współczesnym rynku pracy oraz promowanie aktywności zawodowej.

Stosowano różne formy pracy w wymiarze indywidualnym i grupowym, wykorzystując znane techniki doradcze oraz dostępne narzędzia diagnostyki psychologicznej, urządzenia multimedialne w zakresie informacji zawodowej, jak również specjalistyczną literaturę.

W trakcie pracy doradczej wyposażano klientów w odpowiednią wiedzę i umiejętności niezbędne do świadomego planowania własnego rozwoju zawodowego oraz efektywnego poruszania się po rynku pracy. Koncentrowano się na praktycznych formach wsparcia polegających na pomocy przy opracowaniu dokumentów aplikacyjnych, aplikowaniu on-line na wybrane oferty pracy, zgłaszaniu do rejestracji w PUP, wyszukiwaniu na portalach odpowiednich ofert pracy, korespondencji z pracodawcami, itp.

W związku z otwartą formułą, usługi Centrum kierowano do różnych grup odbiorców dbając o to, aby poradnictwem objąć wszystkich potrzebujących pomocy oraz upowszechnić dostęp do bezpłatnej informacji zawodowej.

Klientami Centrów WUP w Rzeszowie były osoby bezrobotne, poszukujące pracy, osoby pracujące zainteresowane podniesieniem, uzupełnieniem lub zmianą kwalifikacji zawodowych, pracownicy zagrożeni utratą zatrudnienia, absolwenci różnego typu szkół oraz pełnoletnia młodzież ucząca się.

Działalność doradczo-informacyjną prowadzono zarówno w formie stacjonarnej w siedzibie Centrum, jak również stosowano wyjazdowe formy pracy szczególnie do klientów mających utrudniony dostęp do usług doradczych.

Nawiązywano bądź kontynuowano współpracę na rzecz promocji poradnictwa zawodowego i idei całościowego rozwoju kariery na lokalnym rynku pracy, podejmowano działania ukierunkowane na doskonalenie metod pracy, wzbogacanie bazy informacyjnej, a w konsekwencji profesjonalną obsługę klientów.

W 2016 roku usługi z zakresu poradnictwa zawodowego i informacji zawodowej świadczone do końca września w czterech Centrach Informacji i Planowania Kariery Zawodowej: w Krośnie, Przemyślu, Rzeszowie i Tarnobrzegu. **Od 1 października 2016 roku zadania poradnictwa zawodowego realizowane są przez Centrum Informacji i Planowania Kariery Zawodowej Wojewódzkiego Urzędu Pracy w Rzeszowie.**

Centra Informacji i Planowania Kariery Zawodowej realizowały w 2016 roku następujące zadania:

- prowadzenie zajęć mających na celu nabycie umiejętności poszukiwania i uzyskiwania zatrudnienia,
- prowadzenie zajęć dla młodzieży dorosłej z klas maturalnych mające na celu pomoc w wyborze zawodu oraz ścieżki kształcenia,
- prowadzenie zajęć z młodymi absolwentami szkół, którzy po raz pierwszy wchodzi na rynek pracy,
- gromadzenie, aktualizowanie, opracowywanie i upowszechnianie informacji zawodowych na terenie województwa,
- wspomaganie powiatowych urzędów pracy poprzez świadczenie wyspecjalizowanych usług, skierowanym przez te urzędy bezrobotnym i poszukującym pracy w zakresie planowania kariery zawodowej z wykorzystaniem narzędzi psychologicznego pomiaru i zasobów informacji,
- organizowanie i koordynowanie rozwoju usług poradnictwa zawodowego oraz informacji zawodowej na terenie województwa podkarpackiego,
- współpraca z akademickimi biurami karier,

- działania o charakterze metodyczno-szkoleniowym w zakresie usług rynku pracy dla pracowników wojewódzkiego i powiatowych urzędów pracy.

Z usług Centrów Informacji i Planowania Kariery Zawodowej na Podkarpaciu skorzystało łącznie w roku ubiegłym 17 213 osób. Na jednego doradcę zawodowego przypadło 1 565 usług świadczonych rocznie, w 2015 ta liczba wynosiła 1 229.

W 2016 roku, tak jak i w poprzednich latach koncentrowano się na działaniach związanych ze świadczeniem poradnictwa grupowego i indywidualnego oraz informacji grupowej i indywidualnej dla osób będących w szczególnej sytuacji na rynku pracy, starających się znaleźć lub zmienić zatrudnienie, podnieść lub uzupełnić swoje kwalifikacje zawodowe oraz dla osób młodych wchodzących na rynek pracy. Wykorzystywane były różnorodne formy pracy, techniki doradcze oraz dostępne narzędzia. Świadczone usługi doradcze ukierunkowane były na:

- rozwiązywanie problemów zawodowych różnych grup odbiorców (udzielanie pomocy w wyborze zawodu, ścieżki kształcenia lub doskonalenia kwalifikacji, odpowiedniej pracy itp.),
- pomoc związaną z projektowaniem przyszłości zawodowej, w tym badanie predyspozycji zawodowych,
- diagnozowanie sytuacji zawodowej klientów oraz wspólna praca nad jej poprawą, stymulowanie do aktywnych zachowań na rynku pracy, w tym promocja własnej przedsiębiorczości,
- wsparcie w sytuacjach trudnych oraz przeciwdziałanie bierności.

Usługi poradnictwa zawodowego równolegle uzupełniano odpowiednimi działaniami w zakresie informacji zawodowej:

- systematyczne gromadzenie materiałów i katalogowanie zbiorów związanych ze światem pracy, edukacji, zatrudnienia,
- ciągła obserwacja rynku informacji, zdobywanie nowych źródeł wiedzy możliwych do wykorzystania w ramach poradnictwa zawodowego,
- udzielanie informacji klientom indywidualnym (w tym informacja telefoniczna i e-mailowa),
- prowadzenie grupowych zajęć informacyjno-edukacyjnych,
- udostępnianie multimedialnych zbiorów informacyjnych,

- udostępnianie zasobów biblioteczki specjalistycznej.

Zatrudnieni w Centrach doradcy zawodowi realizowali usługi poprzez:

- udzielanie indywidualnych porad zawodowych,
- udzielanie grupowych porad zawodowych,
- udzielanie indywidualnych informacji zawodowych,
- udzielanie grupowych informacji zawodowych,
- udostępnianie informacji zawodowych do samodzielnego korzystania.

### **I. Udzielanie indywidualnych porad zawodowych**

W ramach świadczenia usług poradnictwa zawodowego w 2016 roku z porad indywidualnych skorzystały 1 944 osoby, w ramach których przeprowadzono 2 339 indywidualnych rozmów doradczych, często po kilka spotkań z tym samym klientem, jeśli potrzebował wsparcia i pomocy doradczej. Doradcy pracując z klientem indywidualnym wspólnie zdiagnozowali problem, a następnie poszukiwali optymalnych rozwiązań. Uwzględniając indywidualne potrzeby, potencjał zawodowy i osobowościowy klientów, organizowali pomoc w taki sposób, aby wykształcić u nich umiejętności świadomego zarządzania własnym rozwojem zawodowym.

Działalność doradcza w ramach porad i konsultacji indywidualnych ukierunkowana była przede wszystkim na następujące obszary:

- kompleksowe przygotowanie klientów do wejścia na rynek pracy, w tym zaplanowanie aktywności ukierunkowanej na zmiany umożliwiające dokonywanie trafnych wyborów i uzyskanie satysfakcjonującego zatrudnienia,
- przeciwdziałanie bierności i nieporadności na rynku pracy oraz stymulowanie do samodzielnego działania (w tym przygotowanie do: efektywnego poszukiwania pracy, prowadzenia negocjacji w ramach rozmów kwalifikacyjnych, poprawnego opracowania dokumentów aplikacyjnych),
- analizę aspiracji i potencjału oraz możliwości rozwoju zawodowego klientów (w tym określanie zainteresowań, dokonanie oceny doświadczeń zawodowych oraz zweryfikowanie mocnych i słabych stron),
- motywowanie do podejmowania nowych ról zawodowych oraz wykorzystania własnych zasobów zgodnie z zainteresowaniami,
- określanie możliwości zakładania oraz prowadzenia działalności gospodarczej, a także poszukiwanie źródeł wsparcia finansowego.

Wśród klientów korzystających z poradnictwa indywidualnego można wyróżnić osoby wchodzące na rynek pracy po raz pierwszy, bezrobotne i poszukujące pracy, jak również osoby pracujące, zmieniające swoją dotychczasową sytuację zawodową (profil pracy czy pracodawcy).

Najczęściej pojawiające się problemy zawodowe, z którymi klienci trafiali do doradców zawodowych, dotyczyły braku umiejętności poruszania się po rynku pracy, braku umiejętności poprawnego pisania dokumentów aplikacyjnych oraz braku umiejętności odpowiedniego zaprezentowania się potencjalnemu pracodawcy. Poradami zawodowymi zainteresowani byli często ludzie młodzi, którzy oczekiwali pomocy w podjęciu decyzji zawodowej dotyczącej wyboru zawodu lub kierunku dalszego kształcenia.

Bardzo ważnym narzędziem wykorzystywanym przez doradców naszych Centrów w pracy indywidualnej z tymi osobami były testy predyspozycji zawodowych w oparciu o kwestionariusz zainteresowań zawodowych (KZZ) oraz testy psychologiczne.

Ogółem przeprowadzono 270 badań testowych, z których skorzystało 200 osób.

### **Poradnictwo psychologiczne**

Ze wsparcia doradcy zawodowego – psychologa korzystali klienci indywidualni, którzy chcieli lepiej poznać siebie – swoje mocne i słabsze strony w konfrontacji z wymaganiami współczesnego rynku pracy. Proces doradczy wspomagany był tutaj testami psychologicznymi, które miały na celu wyakcentować predyspozycje oraz cechy osobowości ważne w procesie poszukiwania pracy. Klienci poznawali sposoby radzenia sobie w sytuacjach trudnych, szukali wskazówek jak podejmować decyzje, aby kończyły się realizacją podjętych postanowień. Celem poradnictwa psychologicznego było lepsze poznanie siebie i znajomości źródeł istniejących trudności, pomoc w przezwycięzeniu poczucia bezradności, podniesienie samooceny i wzbudzenie motywacji do zmian.

Podczas rozmów indywidualnych osoby mogły zapoznać się ze sposobami asertywnych zachowań w sytuacjach poszukiwania pracy, dowiedzieć się jak wykorzystać kompetencje miękkie dla rozwoju zawodowego i osobistego, zobaczyć jak kontrola emocji i umiejętność radzenia sobie ze stresem wpływa na skuteczniejsze działanie.

Indywidualni klienci oczekiwali pomocy w przygotowaniu się do rozmowy kwalifikacyjnej ze szczególnym zwróceniem uwagi na znaczenie komunikatów niewerbalnych, odczytywania mowy ciała oraz poznaniem sposobów na przezwycięzanie barier komunikacyjnych. Część klientów szukała pomocy w zakresie podniesienia umiejętności zarządzania czasem w procesie poszukiwania pracy.

## II. Udzielanie grupowych porad zawodowych

Zajęcia warsztatowe w Centrum prowadzone były z wykorzystaniem różnorodnych form i metod aktywizujących uczestników, minimalizowano tradycyjne sposoby przekazywania wiedzy na rzecz maksymalnego udziału członków grupy. Stosowano również dostępny sprzęt audiowizualny, który sprawiał, że zajęcia były bardziej ciekawe, np. prezentacje multimedialne, filmy szkoleniowo – instruktażowe, symulacje rejestrowane za pomocą kamery itp.

Tematyka zajęć grupowych podyktowana była zapotrzebowaniem klientów i dotyczyła głównie problematyki funkcjonowania na wymagającym rynku pracy. Doradcy Centrum oferowali porady grupowe, oparte na programach zawartych w Banku Programów. Były to m.in.:

- „Wchodzę na rynek pracy”,
- „Rola zainteresowań, predyspozycji i umiejętności w wyborze zawodu”,
- „Dokumenty aplikacyjne – krok po kroku”,
- „ABC przedsiębiorczości”,
- „Przedsiębiorczy na rynku pracy”,
- „Warsztaty poszukiwania pracy”,
- „Świadome kreowanie siebie – warsztaty autoprezentacji”,
- „Rozumieć i być rozumianym – skuteczne metody komunikacji międzyludzkiej”,
- „Metody i techniki kontroli stresu”,
- „Kreatywność jako metoda rozwiązywania problemów”,
- „Sprawne zarządzanie czasem”,
- „Zarządzanie sobą w czasie”.

Poradnictwem grupowym świadczonym przez Centrum w 2016 roku na Podkarpaciu objęto osoby bezrobotne, poszukujące pracy, uczniów różnego typu szkół ponadgimnazjalnych i studentów regionalnych uczelni, łącznie 1 952 osoby.

### **III. Udzielanie grupowych informacji zawodowych**

Były to przede wszystkim spotkania edukacyjno-informacyjne dla uczniów ostatnich klas szkół ponadgimnazjalnych, których celem jest pomoc uczniom w rozpoznaniu i określeniu własnych preferencji, predyspozycji i zainteresowań zawodowych oraz wyznaczenie etapów dalszej edukacji.

Należy do nich warsztat „Kształcenie – Zawód – Kariera” oraz „Jak zaprzyjaźnić się z rynkiem pracy”. Zagadnienia poruszane na zajęciach obejmowały:

- informacje o lokalnym rynku pracy,
- informacje o pomocy oferowanej bezrobotnym absolwentom przez powiatowe urzędy pracy,
- metody i techniki poszukiwania pracy,
- zawody deficytowe i nadwyżkowe, wskazanie źródeł informacji o zawodach,
- determinanty wyboru zawodu, rodzaje zainteresowań oraz ich wpływ na preferencje zawodowe,
- jak określić własny potencjał,
- wiedza dotycząca kierunków studiów m.in. rankingi uczelni wyższych,
- informacje o zakresie wsparcia udzielanego przez doradców zawodowych w Centrum.

Przeprowadzono także zajęcia „Poszukiwanie pracy przez Internet” oraz „Osoby niepełnosprawne na rynku pracy”. Tą formą pomocy w ubiegłym roku objęto 2 575 osób.

### **IV. Indywidualna Informacja Zawodowa**

Centra Informacji i Planowania Kariery Zawodowej świadczyły również usługi w zakresie udostępniania szeroko rozumianej informacji zawodowej, która wspomaga proces podejmowania decyzji zawodowej. Klienci indywidualni korzystali z informacji na temat: zawodów, rynku pracy, możliwości szkolenia i kształcenia oraz metod, form i technik pozyskiwania zatrudnienia. Ponadto w Centrach stworzono doskonałe możliwości do samodzielnego poszukiwania informacji, polegającego na uzupełnieniu deficytu informacyjnego klienta w zakresie interesujących go zagadnień w obszarze informacji zawodowej, dostępu do stron internetowych związanych z poszukiwaniem pracy. Każdy klient może liczyć na pomoc doradców zawodowych w obsłudze, sprawnym poruszaniu się i docieraniu do stron internetowych dotyczących ofert pracy i biur pośredniczących w zatrudnieniu oraz zakładaniu i obsłudze własnych skrzynek internetowych, wysyłaniu ofert



do konkretnych pracodawców i redagowaniu odpowiedzi w formie CV, listów motywacyjnych lub ofert własnych.

Klienci w Centrach mogli korzystać ze zbiorów literatury specjalistycznej zawierającej m.in. poradniki z zakresu poszukiwania zatrudnienia, zasad sporządzania dokumentów aplikacyjnych oraz rozmowy kwalifikacyjnej z pracodawcą.

Łącznie z indywidualnej informacji zawodowej skorzystały 8 773 osoby, a 1 969 osób skorzystało ze stanowisk komputerowych.

Działania poszczególnych Centrów Informacji i Planowania Kariery Zawodowej obrazują załączone do sprawozdania tabele zawierające dane statystyczne za 2016 rok.

## **V. Realizacja dodatkowych zadań przez podkarpackie Centra**

### **Działania realizowane przez Centrum Koordynujące w Rzeszowie**

**REJESTR INSTYTUCJI SZKOLENIOWYCH** to jedno z narzędzi rynku pracy mających wpływ na upowszechnienie, zwiększenie dostępności i poprawę jakości usług szkoleniowych.

Wpis do rejestru jest wymagany od instytucji szkoleniowych ubiegających się o zlecenia na szkolenie osób bezrobotnych i poszukujących pracy, finansowane ze środków publicznych.

Instytucją szkoleniową w rozumieniu *ustawy o promocji zatrudnienia i instytucjach rynku pracy* z dnia 20 kwietnia 2004 r. jest publiczny bądź niepubliczny podmiot prowadzący na podstawie odrębnych przepisów edukację pozaszkolną.

Rejestr instytucji szkoleniowych zawiera następujące informacje:

- nazwę oraz adres instytucji szkoleniowej,
- ogólne dane o instytucji szkoleniowej (forma organizacyjna instytucji, rok powstania, obszar działania, rodzaj oferowanych form kształcenia),
- tematykę prowadzonych szkoleń i przygotowania zawodowego dorosłych,
- kadrę dydaktyczną,
- bazę lokalową, jej wyposażenie oraz środki dydaktycznych,
- metody oceny jakości szkoleń,
- liczbę osób bezrobotnych i poszukujących pracy objętych szkoleniami i przygotowaniem zawodowym dorosłych w okresie ostatniego roku.

Rejestr działa od 2004 roku. Jest jawny, bezpłatny i prowadzony w formie elektronicznej na stronie: <http://stor.praca.gov.pl/>.

Według stanu na dzień 31 grudnia 2016 r. w RIS aktywnych było 559 instytucji szkoleniowych. Nowo zarejestrowanych – 147, wykreślonych – 161 (na wniosek instytucji szkoleniowej lub niepowiadomienie wojewódzkiego urzędu pracy o kontynuowaniu działalności szkoleniowej w danym roku kalendarzowym).

### **KRAJOWY FUNDUSZ SZKOLENIOWY**

Nowelizacja ustawy o promocji zatrudnienia i instytucjach rynku pracy z dnia 27 maja 2014 roku wprowadziła nowy instrument polityki rynku pracy – Krajowy Fundusz Szkoleniowy, dedykowany pracodawcom i osobom pracującym. Jego główny cel nakierowany jest na zapobieganie utracie zatrudnienia przez osoby pracujące, poprzez zwiększenie inwestycji w potencjał kadrowy firm. KFS daje możliwość finansowania kształcenia w zakresie dopasowania kompetencji pracodawców i pracowników do wymagań dynamicznie zmieniającej się gospodarki, wspomaga przekwalifikowanie lub aktualizację wiedzy i umiejętności.

KFS to wydzielona część środków Funduszu Pracy. Dysponentem KFS jest minister właściwy do spraw pracy, który ustala ogólnokrajowe priorytety wydatkowania tychże środków i proponuje sposób ich podziału. O dofinansowanie kosztów kształcenia ustawicznego mogą wystąpić wszyscy pracodawcy, w rozumieniu przepisów ustawy, którzy zamierzają inwestować w podnoszenie swoich własnych kompetencji lub kompetencji osób pracujących w firmie. Zgodnie z definicją zawartą w art. 2 ust. 1 pkt. 25 ustawy o promocji zatrudnienia i instytucjach rynku pracy, pracodawca to jednostka organizacyjna, chociażby nie posiadała osobowości prawnej, a także osoba fizyczna, jeżeli zatrudnia co najmniej jednego pracownika.

Pracodawca planujący zorganizowanie kształcenia musi złożyć do powiatowego urzędu pracy właściwego ze względu na siedzibę pracodawcy albo miejsce prowadzenia działalności wniosek o dofinansowanie kosztów kształcenia ustawicznego.

Pracodawca może otrzymać z KFS środki na sfinansowanie:

- a. 80% kosztów kształcenia ustawicznego, nie więcej jednak niż do wysokości 300% przeciętnego wynagrodzenia w danym roku na jednego uczestnika,

- b. 100% kosztów kształcenia ustawicznego, jeśli należy do grupy mikroprzedsiębiorców, nie więcej jednak niż do wysokości 300% przeciętnego wynagrodzenia w danym roku na jednego uczestnika.

Realizacja zadań w zakresie zarządzania i administrowania środkami KFS:

- 1) określenie działań w ramach limitu kwoty przyznanej na zadania WUP (głównie działań promocyjnych),
- 2) określenie i przeprowadzenie szeregu czynności związanych z ustaleniem limitów środków KFS na działania powiatowych urzędów pracy, w tym:
  - zebranie zapotrzebowania z powiatowych urzędów pracy na środki KFS,
  - przygotowanie zasad podziału środków,
  - przygotowanie wniosku o przyjęcie uchwały w sprawie podziału środków KFS oraz projektu uchwały i przekazanie pod obrady Zarządu Województwa,
  - po zatwierdzeniu podziału środków KFS przez Zarząd Województwa, przekazanie uchwały do MRPiPS,
  - wnioskowanie do MRPiPS o środki z rezerwy KFS dla powiatowych urzędów pracy,
  - przygotowywanie zestawień dotyczących stanu wykorzystania środków KFS,
  - stały kontakt z powiatowymi urzędami pracy oraz z pracodawcami w zakresie informowania o realizacji zadań ze środków KFS,
  - czynności administracyjne prowadzone na rzecz obsługi KFS.

Limit środków przyznany w 2016 roku na województwo podkarpackie wyniósł 7 495 000,00 zł. O środki KFS w roku 2016 wnioskowały wszystkie (21) powiatowe urzędy pracy z województwa podkarpackiego, na łączną kwotę 12 600 000,00 zł. Piętnaście powiatowych urzędów pracy wnioskowało o środki z rezerwy KFS. Wykorzystana łączna kwota limitu i rezerwy (stan na dzień 31.12.2016 r.) to 9 176 300 zł.

### **BANK PROGRAMÓW**

Bank Programów zawiera programy porad grupowych oraz spotkań informacyjnych w zakresie świadczonych usług poradnictwa zawodowego przez wszystkich doradców Wojewódzkiego Urzędu Pracy w Rzeszowie.

Opracowany przez doradcę zawodowego program, po zatwierdzeniu przez Dyrektora Wojewódzkiego Urzędu Pracy, zostaje wpisany do banku programów. Następnie w formie

papierowej i elektronicznej program zostaje przekazany do działających w województwie Centrów.

Do 31 grudnia 2016 roku w banku programów zarejestrowanych było 31 programów. W 2016 roku w banku programów zarejestrowany został 1 nowy program porady grupowej. Doradcy zawodowi wykorzystują programy z banku programów podczas przeprowadzanych grupowych porad i informacji zawodowych.

## **PRACOWNICY MŁODOCIANI**

*Ustawa o promocji zatrudnienia i instytucjach rynku pracy z dnia 20 kwietnia 2004 r.* w artykule 8 ust. 1, pkt. 15 nakłada na Wojewódzki Urząd Pracy obowiązek ustalenia listy zawodów, w których za przygotowanie zawodowe młodocianych pracowników może być dokonywana refundacja kosztów poniesionych przez pracodawcę na wynagrodzenia i składki na ubezpieczenie społeczne młodocianych pracowników zatrudnionych na podstawie umowy o pracę w celu przygotowania zawodowego.

Wojewódzki Urząd Pracy w celu ustalenia listy zawodów, których będą się uczyli młodociani pracownicy przeprowadza analizę zapotrzebowania na zawody na lokalnym rynku pracy, prowadzi konsultacje z izbami rzemieślniczymi, pracodawcami i Komendami Ochotniczych Hufców Pracy. Opracowana lista zawodów jest opiniowana przez Wojewódzką Radę Rynku Pracy. Po uzyskaniu opinii pozytywnej, Dyrektor Wojewódzkiego Urzędu Pracy obwieszcza listę w dzienniku urzędowym województwa. Na tej podstawie dokonywana jest refundacja poniesionych kosztów szkolenia pracowników młodocianych.

Refundacjami zajmuje się Wojewódzka Komenda Ochotniczych Hufców Pracy.

W 2016 roku został pozytywnie zaopiniowany przez Wojewódzką Radę Rynku Pracy w Rzeszowie i ogłoszony w Dzienniku Urzędowym Województwa Podkarpackiego z dnia 28 kwietnia 2016 roku, poz. 1482 wykaz zawodów refundowanych, w których za przygotowanie zawodowe młodocianych pracowników może być dokonywana refundacja kosztów poniesionych przez pracodawcę na wynagrodzenia i składki na ubezpieczenie społeczne pracowników młodocianych.

Wykaz 74 zawodów, w których za przygotowanie zawodowe młodocianych pracowników może być dokonywana refundacja kosztów poniesionych przez pracodawcę na wynagrodzenia i składki na ubezpieczenie społeczne – obowiązuje od 1 września 2016 r.

Wykaz zawodów oraz informacje dotyczące refundacji wynagrodzeń młodocianych pracowników znajduje się na stronie Wojewódzkiego Urzędu Pracy w Rzeszowie w zakładce  
-> *Dla pracodawców i przedsiębiorców -> Podnoszenie kompetencji i kwalifikacji*

*pracownika i kandydata do pracy.* Można również skorzystać z wyszukiwarki witryny głównej, wpisując hasło „refundacja wynagrodzeń młodocianych pracowników”.

## **DZIAŁANIA O CHARAKTERZE METODYCZNO-SZKOLENIOWYM W ZAKRESIE USŁUG RYNKU PRACY DLA PRACOWNIKÓW WOJEWÓDZKIEGO I POWIATOWYCH URZĘDÓW PRACY**

Od września do grudnia doradcy zawodowi/trenerzy z Centrum przeszkolili 131 pracowników powiatowych urzędów pracy i 2 pracowników wojewódzkiego urzędu pracy.

We wrześniu odbyły się 3 jednodniowe szkolenia „Profilowanie pomocy dla osób bezrobotnych”, w których wzięło udział 50 osób.

W październiku dwa pięciodniowe szkolenia z programu „Szukam pracy” – przeszkolono 20 osób.

W listopadzie przeszkolono 27 osób (2 szkolenia), które uzyskały uprawnienia do badania predyspozycji i zainteresowań zawodowych z wykorzystaniem testu Kwestionariusz Zainteresowań Zawodowych (KZZ), a w grudniu 36 osób (2 szkolenia) uprawniające do badania kompetencji zawodowych z użyciem Narzędzia do Badania Kompetencji (NBK).

## **ZAMAWIANIE ORAZ DYSTRYBUCJA TESTÓW I NARZĘDZI POMIARU STOSOWANYCH W PORADNICTWIE ZAWODOWYM**

Zgodnie z porozumieniem zawartym w 2007 roku pomiędzy Ministerstwem Rodziny, Pracy i Polityki Społecznej w Warszawie a Wojewódzkim Urzędem Pracy w Rzeszowie, w sprawie nieodpłatnego udostępniania do użytkowania w poradnictwie zawodowym Kwestionariusza Zainteresowań Zawodowych (KZZ) do dnia 30 kwietnia danego roku kalendarzowego zbierane są w Centrum Informacji i Planowania Kariery Zawodowej w Rzeszowie zapotrzebowania na wyżej wymienione materiały testowe na kolejny rok z powiatowych urzędów pracy, a także centrów informacji i planowania kariery zawodowej województwa podkarpackiego.

Zadaniem naszym jest dokonanie zbiorczego zamówienia materiałów testowych w Ministerstwie Rodziny, Pracy i Polityki Społecznej, a następnie dokonanie dystrybucji otrzymanych materiałów testowych do poszczególnych urzędów województwa podkarpackiego.

W 2016 roku rozdysponowano testy Kwestionariusza Zainteresowań Zawodowych do 5 powiatowych urzędów pracy i 1 centrum informacji i planowania kariery zawodowej w Tarnobrzegu:

- KZZ wersja dla młodzieży – 20 szt.,
- arkusze odpowiedzi testu KZZ M – 150 szt.,
- KZZ wersja dla dorosłych – 75 szt.,
- arkusze odpowiedzi testu KZZ D – 325 szt.,
- podręczniki KZZ – 2 szt.

Ponadto zamówiono 31 kompletów materiałów KZZ „Stosowanie Kwestionariusza Zainteresowań Zawodowych ( KZZ )” dla uczestników szkolenia – doradców zawodowych z powiatowych urzędów pracy i 1 doradcy WUP Rzeszów.

### **BIBLIOTEKA**

Zadaniem Centrum koordynującego jest zbieranie od wszystkich centrów zapotrzebowania na pozycje książkowe z zakresu poradnictwa zawodowego, zamawianie oraz dystrybucja. W roku 2016 zbiór biblioteki Centrum w Rzeszowie wzbogacił się o 19 nowych pozycji. Klientami Biblioteki Centrum byli pracownicy Wojewódzkiego Urzędu Pracy, studenci, nauczyciele oraz osoby poszukujące pracy.

Zbiory biblioteki rzeszowskiego Centrum liczą 814 pozycji.

### **POZOSTAŁE DZIAŁANIA**

#### **► w ramach współpracy z Biurem Karier Uniwersytetu Rzeszowskiego, Politechniki Rzeszowskiej oraz Wyższej Szkoły Informatyki i Zarządzania**

- 18 marca 2016 r. odbyła się porada grupowa dla studentów Politechniki Rzeszowskiej z zakresu przedsiębiorczości i zakładania własnego biznesu,
- 13 kwietnia 2016 r. podczas Akademickich Targów Pracy organizowanych przez UR i PRz doradca zawodowy przeprowadził dla zainteresowanych studentów poradę grupową „Autoprezentacja podczas rozmowy kwalifikacyjnej”, której celem było poznanie zasad i technik autoprezentacji, zrozumienie znaczenia świadomego kształtowania własnego wizerunku w kontaktach zawodowych,
- 24 maja 2016 r. konsultacje dla studentów z doradcą zawodowym na UR,
- 8 czerwca 2016 r. spotkanie ze studentami kierunku pedagogika pracy UR dotyczące poradnictwa zawodowego i działalności Centrum,
- 21 czerwca, 19 lipca, 20 września, 18 października 2016 r. konsultacje dla studentów z doradcą zawodowym na UR,
- 27 października 2016 r. doradca zawodowy przeprowadził dla zainteresowanych studentów poradę grupową „Autoprezentacja podczas rozmowy kwalifikacyjnej”,

której celem było poznanie zasad i technik autoprezentacji, zrozumienie znaczenia świadomego kształtowania własnego wizerunku w kontaktach zawodowych,

- 15 listopada 2016 r. konsultacje dla studentów z doradcą zawodowym na UR,
- 18 listopada 2016 r. 2016 r. konsultacje dla studentów z doradcą zawodowym na WSiZ,
- 24 listopada 2016 r. konsultacje dla studentów z doradcą zawodowym na PRz,
- 13 grudnia 2016 r. konsultacje dla studentów z doradcą zawodowym na UR,
- 14 grudnia 2016 r. konsultacje dla studentów z doradcą zawodowym na PRz.

#### ► **Targi Pracy i Targi Edukacyjne**

- 2 i 3 lutego 2016 r. doradcy zawodowi uczestniczyli w XI Podkarpackich Targach Edukacyjnych EDUSALON 2016,
- 13 kwietnia 2016 r. udział doradców zawodowych w Akademickich Targach Pracy UR i PRz,
- 13 października 2016 r. udział doradców w IX Europejskich Targach Pracy WORKEXPO 2016, podczas których odbyła się porada grupowa z zakresu autoprezentacji,
- 27 października 2016 r. doradcy zawodowi wzięli udział w Targach Pracy ABSOLWENT TALENT DAYS na UR.

#### ► **w ramach współpracy z powiatowymi urzędami pracy**

- z Powiatowym Urzędem Pracy w Łańcucie – 21 kwietnia 2016 r. udział doradców zawodowych Centrum Informacji i Planowania Kariery Zawodowej w VI Łańcuckich Targach Pracy,
- z Powiatowym Urzędem Pracy w Leżajsku – 28 kwietnia 2016 r. udział doradców zawodowych Centrum Informacji i Planowania Kariery Zawodowej w IX Leżajskich Targach Pracy i Edukacji.

#### ► **współpraca ze szkołami ponadgimnazjalnymi**

- 23 września 2016 r. odbyło się spotkanie z pedagogami i osobami odpowiedzialnymi za prowadzenie poradnictwa zawodowego w szkołach ponadgimnazjalnych z województwa podkarpackiego. W trakcie spotkania przedstawiono ofertę zajęć informacyjno – szkoleniowych Centrum na rok szkolny 2016/2017 oraz propozycje

współpracy ze szkołami, której celem jest wzmocnienie wiedzy i umiejętności dotyczących sfery świadomego kształtowania postaw edukacyjnych i zawodowych.

W spotkaniu wziął udział Wicedyrektor WUP Maciej Karasiński oraz zaproszeni goście – pedagog z Poradni Psychologiczno – Pedagogicznej w Rzeszowie, przedstawiciel Kuratorium Oświaty, a także pan Arkadiusz Nepelski – trener, który poprowadził zajęcia dla przybyłych na spotkanie pedagogów pt. "Znajdź pomysł na siebie" – wprowadzające w tematykę poszukiwania swojej drogi życiowej, odkrywające kluczowe elementy, którymi warto kierować się przy wyborze ścieżki kariery.

### ► **Ogólnopolski Tydzień Kariery 2016**

Obchodzony pod hasłem „Bądź autorem swojej kariery”. Podczas tego tygodnia, 17-21 października 2016 r., doradcy zawodowi rzeszowskiego Centrum zorganizowali spotkania z osobami bezrobotnymi, młodzieżą szkół ponadgimnazjalnych oraz ze studentami w celu uświadomienia znaczenia pracy i wsparcia doradcy zawodowego w procesie poszukiwania pracy jak również planowaniu kariery zawodowej i edukacyjnej (m.in. przeprowadzono poradę grupową „Wchodzę na rynek pracy”, „Rola zainteresowań, predyspozycji i umiejętności w wyborze zawodu”, „Metody i techniki kontroli stresu”, zajęcia informacyjne „Jak zaprzyjaźnić się z rynkiem pracy”, „Kształcenie Zawód Kariera”, konsultacje doradcze dla studentów, testy predyspozycji zawodowych oraz indywidualne porady zawodowe).

### ► **promowanie usług świadczonych przez Centrum w lokalnych mediach**

W 2016 roku Centrum Informacji i Planowania Kariery Zawodowej było komórką organizacyjną WUP w Rzeszowie, której działania najczęściej cieszyły się zainteresowaniem lokalnych i regionalnych mediów. Dziennikarze zainteresowali się w szczególności spotkaniami informacyjnymi dotyczącymi pracy w branży fin-tech zorganizowanymi przy uczestnictwie firmy G2A, poradą grupową „ABC Przedsiębiorczość” – flagowymi zajęciami realizowanymi przez Centrum, spotkaniem z pedagogami i nauczycielami zajmującymi się doradztwem zawodowym w podkarpackich szkołach ponadgimnazjalnych, które służyło nawiązaniu współpracy na rok szkolny 2016/2017. Na bazie tych przedsięwzięć powstawały artykuły promujące działania Centrum m.in. w gazetach *Nowiny*, *Super Nowości*, *Gazeta Wyborcza* czy informacyjnych portalach internetowych – *gospodarkapodkarpacka.pl*, *rzeszow-news.pl*. Zainteresowanie regionalnych mediów przejawiało się również w wywiadach dla Radia VIA oraz Radia Rzeszów. W przypadku drugiego – doradcy WUP



byli gośćmi śródownej Giełdy Pracy, audycji poświęconej regionalnemu rynkowi pracy. Dodatkowo, spoty promujące KFS pojawiały się prawie 150 razy w Radiu ESKA, dwukrotnie emitowano 5-minutową audycję dotyczącą wsparcia instrumentu w Radiu Rzeszów. Działania Centrum spotkały się również z zainteresowaniem telewizji regionalnej – TVP3 Rzeszów, w której praca doradców zawodowych WUP w Rzeszowie dwukrotnie była przedstawiana jako temat dnia w Aktualnościach.

Od lipca 2016 roku Centrum było komórką organizacyjną WUP w Rzeszowie, której działania pojawiały się najczęściej na profilu Urzędu w serwisie Facebook, najbardziej lubianym i najczęściej przeglądanej stronie instytucji rynku pracy w Polsce. Doradcy Centrum byli również bohaterami dwóch filmów tematycznych realizowanych przez Wydział ds. Promocji i Komunikacji Społecznej WUP, które są otwarcie dostępne w serwisie YouTube. Dotyczyły one umiejętnego poruszania się po rynku pracy, właściwego przygotowania dokumentów aplikacyjnych oraz uczestnictwa w procesie rekrutacyjnym.

#### **►promocja poradnictwa zawodowego i rozpowszechnianie informacji dotyczącej działań Centrum**

- doradcy zawodowi rzeszowskiego Centrum opracowali nową ulotkę dotyczącą pisania CV,
- do Wojewódzkiej i Miejskiej Biblioteki Publicznej w Rzeszowie przekazane zostały plakaty promujące porady grupowe,
- upowszechnianie informacji o usługach świadczonych przez Centrum w Rzeszowie na stronie internetowej WUP, facebooku oraz w siedzibie Centrum na ul. Langiewicza 15.

#### **►podwyższanie kwalifikacji zawodowych doradców z centrów oraz jakości świadczonych przez nich usług poprzez udział w szkoleniach i konferencjach:**

- 5 i 6 października 2016 r. w ramach Podkarpackich Dni Biznesu szkolenie z zakresu zakładania własnej firmy i przedsiębiorczości,
- 12 października 2016 r. szkolenie dotyczące bezpiecznych wyjazdów do pracy w Holandii,
- 8 grudnia 2016 r. konferencja „Rynek pracy 2016” – zapotrzebowanie na zawody oraz kwalifikacje i kompetencje na Podkarpaciu.

**Kategorie klientów korzystających z usług Centrów Informacji i Planowania Kariery Zawodowej  
w 2016 r.**

	Centrum w Krośnie	Centrum w Przemyślu	Centrum w Rzeszowie	Centrum w Tarnobrzegu	Centrum WUP w Rzeszowie X-XII*
	I-IX	I-IX	I-IX	I-IX	
<b>Bezrobotni</b>	163	322	266	397	347
<b>Poszukujący pracy</b>	0	1	35	0	9
<b>Inni</b>	2154	2324	2992	991	3094
<b>Razem</b>	2317	2647	3293	1393	3450

\*dane za IV kwartał 2016 r. (X-XII 2016 r.) dotyczą Centrum Informacji i Planowania Kariery Zawodowej WUP w Rzeszowie – komórki organizacyjnej urzędu utworzonej po likwidacji Centrów w: Krośnie, Przemyślu i Tarnobrzegu

Liczba usług świadczonych rocznie przez 1 doradcę zawodowego\*\*:

*2015 r. = 1229*

*2016 r. = 1565*



\*\* według stanu na dzień 31.12.2015 i 31.12.2016 r.

**Usługi świadczone w Centrach Informacji i Planowania Kariery Zawodowej  
w 2016 r.**

Centra Informacji i Planowania Kariery Zawodowej WUP w Rzeszowie	Poradnictwo indywidualne				Poradnictwo grupowe	Informacja zawodowa			Ogółem 1+5+6+7+8
	Klienci poradnictwa indywidualnego	Liczba wizyt	Klienci korzystający z badań testowych	Liczba badań ogółem	Klienci poradnictwa grupowego	Klienci informacji indywidualnej	Klienci informacji grupowej	Klienci korzystający z komputera	
<b>Ogółem</b>	<b>1944</b>	<b>2339</b>	<b>200</b>	<b>270</b>	<b>1952</b>	<b>8773</b>	<b>2575</b>	<b>1969</b>	<b>17213</b>
Centrum w Krośnie I-IX	129	156	25	27	122	1996	25	45	2317
Centrum w Przemyślu I-IX	429	500	19	76	498	1134	142	444	2647
Centrum w Rzeszowie I-IX	361	439	45	50	279	1343	675	571	3229
Centrum w Tarnobrzegu I-IX	450	566	31	35	523	2601	420	414	4408
Centrum WUP w Rzeszowie X-XII**	575	678	80	82	530	1699	1313	495	4612

**UCHWAŁA Nr 287 / 5774 / 17**  
**ZARZĄDU WOJEWÓDZTWA PODKARPACKIEGO**  
**w RZESZOWIE**  
z dnia 28 marca 2017r.

**w sprawie przedstawienia sprawozdań rocznych z wykonania planów finansowych instytucji kultury podległych Samorządowi Województwa za rok 2016.**

Na podstawie art. 267 ust.1 pkt 2 ustawy z dnia 27 sierpnia 2009 r. o finansach publicznych (Dz. U. z 2016 r. poz. 1870 z późn. zm.)

**Zarząd Województwa Podkarpackiego w Rzeszowie**  
**uchwala, co następuje:**

§ 1

Przedstawia się Sejmikowi Województwa Podkarpackiego w Rzeszowie sprawozdania roczne z wykonania planów finansowych instytucji kultury podległych Samorządowi Województwa za 2016 rok, w tym:

- 1) Muzeum – Zamku w Łańcucie,
  - 2) Muzeum Okręgowego w Rzeszowie,
  - 3) Muzeum Podkarpackiego w Krośnie,
  - 4) Muzeum Kultury Ludowej w Kolbuszowej,
  - 5) Muzeum Narodowego Ziemi Przemyskiej w Przemyśle,
  - 6) Muzeum Budownictwa Ludowego w Sanoku,
  - 7) Muzeum Marii Konopnickiej w Żarnowcu,
  - 8) Wojewódzkiej i Miejskiej Biblioteki Publicznej w Rzeszowie,
  - 9) Arboretum i Zakładu Fizjografii w Bolestraszcach,
  - 10)Galerii Sztuki Współczesnej w Przemyśle,
  - 11)Wojewódzkiego Domu Kultury w Rzeszowie,
  - 12)Centrum Kulturalnego w Przemyśle,
  - 13)Filharmonii Podkarpackiej im. Artura Malawskiego w Rzeszowie,
  - 14)Teatru im. Wandy Siemaszkowej w Rzeszowie,
- stanowiące odpowiednio załączniki od Nr 1 – 14 do uchwały.

§ 2

Uchwała wchodzi w życie z dniem podjęcia.

Muzeum-Zamek w Łańcucie

Lp.	Wyszczególnienie	wykonania w roku 2015 r.	Plan po zmianach na 2016 r.	Wykonanie na dzień 31.12.2016r.	% 4:3	Uwagi/komentarze	
1	2	3	4	5	6	7	
I.	LICZBA ZATRUDNIONYCH (W ETATACH)	184,00	188,00	185,00	98,40%		
II.	STAN ŚRODKÓW FINANSOWYCH NA POZĄTEK ROKU	5 086 465,90	4 824 727,77	4 824 727,77	100,00%	Środki pieniężne wraz z ZFSS	
III.	PRZYCHODY OGÓŁEM	22 923 166,21	18 958 922,58	18 389 778,82	97,00%		
1.	Dotacja organizatora, w tym:	8 442 384,00	14 953 922,58	14 329 993,16	95,83%		
	dotacja podmiotowa na dofinansowanie działalności bieżącej w zakresie realizowanych zadań statutowych, w tym na utrzymanie i remonty obiektów	3 659 384,00	4 611 664,00	4 611 664,00	100,00%	dotacja podmiotowa UM	
	dotacja celowa na realizację wskazanych zadań i programów	4 783 000,00	5 251 697,00	5 251 697,00	100,00%	dotacja podmiotowa MKiDN	
1.1.							
1.2.		10 877 601,13	5 090 561,58	4 466 632,16	87,74%		
1.2.1	MK - Jubileusz Jana Potockiego	139 822,62			#DZIELO!		
1.2.2	UM - Jubileusz Jana Potockiego	91 158,16			#DZIELO!		
1.2.3.	"OR-KA II" EOG	5 794 920,14	3 305 949,76	2 928 114,71	88,57%	dotatkowo MZŁ oczekuje na refundację kwoty 377.834,87 zł, którą zgodnie z umową finansową pokrył chwilowo ze środków własnych	
1.2.4	"OR-KA II" MK	1 022 632,89	583 402,82	516 726,23	88,57%	dotatkowo MZŁ oczekuje na refundację kwoty 66.676,75 zł, którą zgodnie z umową finansową pokrył chwilowo ze środków własnych	
1.2.5	"OR-KA II" UM	1 203 097,57	697 209,00	686 356,33	98,44%		
1.2.6.	"OR-KA II,III,IV,VII" UM	2 625 969,75			#DZIELO!		
1.2.7.	Otwarcie Muzeum w Markowej		350 000,00	284 552,85	81,30%		
1.2.8	"OR-KA II" FWD"b" EOG		101 150,00	13 500,08	13,35%		
	"OR-KA II" FWD"b" MKiDN		17 850,00	2 382,36	13,35%		
	Zakup niezbędnego wyposażenia - UM		35 000,00	34 999,60	100,00%		
2.	Inne dotacje i subwencje NFOŚiGW						
3.	Przychody własne, w tym	2 716 222,86	3 020 000,00	3 069 691,81	101,65%		
3.1	Bilety wstępu	1 823 114,56	2 400 000,00	2 416 095,88	100,67%		
3.2	Wydawnictwa i pamiątki	136 987,19	130 000,00	140 256,19	107,89%		
3.3	Najem (czynsze i sale)	205 212,81	290 000,00	261 791,33	90,27%		
3.4	Reklama						
		280 661,73	200 000,00	251 548,41	125,77%		
3.5	Pozostałe	270 246,57					
4.	Inne przychody, w tym:	886 958,22	985 000,00	990 093,85	100,52%		
4.1.	darowizny	5 051,00	5 000,00	6 581,94	131,64%		
4.2.	sponsoring						
4.3.	finansowe	23 509,08	30 000,00	20 468,97	68,23%		
4.4.	Inne (przych.przyszłych okresów)	858 398,14	950 000,00	963 042,94	101,37%		
Lp.	Wyszczególnienie	Wykonanie w roku 2015 r.	Plan po zmianach na 2016 r	Wykonanie na dzień 31.12.2016r.	w tym z dotacji podmiotowej/celowej Organizatora	% (4:3)	Uwagi/komentarze
1	2	3	4	5	6	7	
IV	KOSZTY OGÓŁEM	22 652 414,70	19 008 951,00	18 340 096,92	4 611 664,00	96,48%	Wszystkie pozycje kosztów uwzględniają Muzeum w Łańcucie oraz Oddział w Markowej.
1.	Wynagrodzenia, w tym:	6 537 061,07	7 224 838,00	7 129 930,51	3 139 201,00	98,69%	
	wynagrodzenia osobowe z tytułu umowy o pracę	6 250 906,07	6 925 838,00	6 840 401,51	3 119 201,00	98,77%	W planie nagr. jub. oraz odprawy emer. wynagr. Muzeum w Markowej
	honoraria, w tym:	182 545,00	199 000,00	197 395,00		99,19%	
1.2.1.	dla pracowników	3 000,00	8 500,00	7 520,00		88,47%	
1.2.2.	osób nie będących pracownikami	147 000,00	190 500,00	189 875,00		99,67%	
1.3.	z tytułu umów zlecenia i o dzieło, w tym:	103 610,00	100 000,00	92 134,00		92,13%	
1.3.1	dla pracowników	1 000,00	2 000,00	0,00		0,00%	
1.3.2	osób nie będących pracownikami	94 000,00	98 000,00	92 134,00	20 000,00	94,01%	
2.	Ubezpieczenia społeczne i inne świadczenia	1 452 756,71	1 640 463,00	1 565 796,91	664 463,00	95,45%	
3.	Amortyzacja	1 612 910,82	2 101 000,00	1 904 827,97	190 000,00	90,66%	Am.liniowa 1.524.293,51 – am.pokryta przych. 948.676,23 = 575.617,28
4.	Zużycie materiałów	358 119,52	432 000,00	422 267,07	70 000,00	97,75%	
5.	Energia	961 326,10	900 000,00	797 154,20	150 000,00	88,57%	
6.	Remonty	8 125 149,68	4 472 500,00	4 469 038,27		99,92%	w tym: prace w ramach OR-KI II 4.182.299,51 zł, prace konserwatorskie 130.160 zł (łącznie z pracami zapłaconymi z odszkodowania po zalaniu 105.910,- zł), drobne remonty budynków, budowli, sprzętu itp. 156.578,76 zł
7.	Pozostałe usługi obce	3 205 342,66	1 819 000,00	1 660 166,85	360 000,00	91,27%	w tym: prace w ramach OR-KI II 232.074,72 zł.
8.	Szkolenia własnych pracowników	16 711,90	26 000,00	23 746,67		91,33%	
9.	Podróże służbowe	40 131,17	46 000,00	42 750,05	18 000,00	92,93%	
10.	Podatki i opłaty	168 865,06	157 000,00	146 678,22	20 000,00	93,43%	
11.	Koszty finansowe	942,77	150,00	0,00		0,00%	
12.	Pozostałe koszty	173 097,24	190 000,00	177 740,20		93,55%	
V.	WYNIKI ZDARZEŃ NADZWYCZAJNYCH	0,00	0,00	0,00			
1.	Zyski nadzwyczajne						
2.	Straty nadzwyczajne						
VI	WYNIK FINANSOWY BRUTTO	270 751,51	-50 028,42	49 681,90			
VII	PODATEK DOCHODOWY	2 819,00					
VIII	WYNIK FINANSOWY NETTO	267 932,51	-50 028,42	49 681,90			
IX.	ZOBOWIAZANIA	1 229 051,71	920 000,00	744 221,14			

1.	Zobowiązania krótkoterminowe	131 479,93	48 000,00	129 808,73						
1.1	z tytułu dostaw i usług	70 150,99	48 000,00	129 808,73						w tym 117.688,64 zł dotyczy tzw. dostaw niefakturowanych (faktury wpłynęły w 2017r.). Kwota 12.120,09 zł to faktury z 2016r., których termin zapłaty był odległy (II połowa I.2017)
1.2	z tytułu wynagrodzeń									
1.3	inne	61 328,94								
2.	Zobowiązania długoterminowe	1 097 571,78	872 000,00	614 412,41						
2.1	z tytułu dostaw i usług									
2.2	z tytułu wynagrodzeń									
2.3	inne	1 097 571,78	872 000,00	614 412,41						kaucje gwarancyjne
X.	<b>NALEŻNOŚCI</b>	<b>1 295 152,32</b>	<b>525 000,00</b>	<b>287 079,91</b>						w tym z tytułu VAT-7: 284.131,37 zł, (bez pożyczek z ZFŚS: 70.307,74 zł)
	w tym wymagalne			523,00						bez należności skierowanych na drogę sądową, na które utworzono odpis aktualizujący 3.896,- zł
XI.	<b>STAN ŚRODKÓW FINANSOWYCH NA KONIEC ROKU</b>	<b>4 824 727,77</b>	<b>3 119 994,46</b>	<b>3 524 803,39</b>						Wszystkie środki pieniężne (wraz z ZFŚS)
Lp.	Wyszczególnienie	wykonania w roku 2015 r.	Plan po zmianach na 2016 r	Wykonanie na dzień 31.12.2016r.	% 4:3					Uwagi/komentarze
1	2	3	4	5	6					
	<b>WYDATKI MAJĄTKOWE</b>	<b>4 337 467,69</b>	<b>3 249 942,17</b>	<b>3 224 591,32</b>	<b>99,22%</b>					
	w tym na prace przy obiektach zabytkowych	440 217,00		0,00						
1.	<b>Dotacje z budżetu Województwa Podkarpackiego</b>	<b>3 285 154,22</b>	<b>1 906 047,00</b>	<b>1 902 677,94</b>	<b>99,82%</b>					
	Dotacje celowe na koszty realizacji inwestycji	2 844 937,22	1 685 477,00	1 685 477,00	100,00%					
	Dotacje celowe na koszty realizacji inwestycji	440 217,00								
	Dotacja celowa na zakup strony internetowej dla Muzeum im. Rodziny Ulmów w Markowej		25 000,00	22 344,02	89,38%					
	Dotacja majątkowa w ramach OR-KI II (UM)		49 070,00	48 858,55	99,57%					
	Dotacja majątkowa z UM na Zadanie: Zakup drukarki oraz tablicy informującej		22 500,00	21 998,37	97,77%					
	Dotacja celowa na zakup fortepianu koncertowego - UM		124 000,00	124 000,00	100,00%					
	Inne dotacje celowe na koszty realizacji inwestycji i zakupów inwestycyjnych *	500 000,00	840 865,10	823 532,62	97,94%					
	Dotacja majątkowa w ramach OR-KI II (MKIDN)	0,00	41 529,76	41 529,76	100,00%					w tym MZŁ oczekuje na refundację kwoty 13.479,76, którą zgodnie z umową finansową pokrył chwilowo ze środków własnych
	Dotacja majątkowa w ramach OR-KI II (EOG)	0,00	235 335,34	235 335,34	100,00%					w tym MZŁ oczekuje na refundację kwoty 76.385,34 zł, którą zgodnie z umową finansową pokrył chwilowo ze środków własnych
	Dotacja NFOŚiGW									
	Dotacja MKIDN									
	Dotacja MKIDN (Budowa Muzeum w Markowej)	500 000,00								
	Dotacja MKIDN (etap II budowy Muzeum w Markowej: Sad Pamięci i Parking)		80 000,00	65 000,00	81,25%					
	Dotacja celowa na zakup fortepianu koncertowego - MKIDN		460 000,00	459 966,52	99,99%					
	Dotacja celowa na zakup bezprzewodowego systemu audioprzewodników - MKIDN		24 000,00	21 701,00	90,42%					
3.	<b>Inne środki na koszty realizacji inwestycji i zakupów inwestycyjnych **</b>	<b>552 313,47</b>	<b>503 030,07</b>	<b>498 380,76</b>	<b>99,08%</b>					
	Środki Muzeum - założenie na VAT dot. Dotacji MKIDN na Budowę Muzeum w Markowej	115 000,00								
	Środki Muzeum - wkład własny do zad. Budowa Muzeum w Markowej (w tym VAT)		3 580,00	3 578,31	99,95%					
	Środki Muzeum - założenie na VAT dot. Dotacji UM, MKIDN, EOG na OR-KE II		74 965,07	74 916,44	99,94%					
	Środki Muzeum - założenie na VAT dot. Dotacji UM na zakup drukarki i tablicy		5 175,00	5 059,63	97,77%					
	Środki Muzeum - założenie na VAT dot. Dotacji UM i MKIDN na zakup niezbędnego wyposażenia		142 370,00	142 366,17	100,00%					
	Środki Muzeum - dot. Dotacji na zakup niezbędnego wyposażenia		20,00	17,22	86,10%					
	Środki Muzeum - założenie na VAT dot. Dotacji MKIDN na zakup audioprzewodników		5 520,00	4 991,23	90,42%					
	Środki Muzeum - założenie na VAT dot. Dotacji MKIDN na Budowę Muzeum w Markowej (II etap)		18 400,00	14 950,00	81,25%					
	Środki Muzeum do zakupu śr.trawałych	437 313,47	253 000,00	252 501,76	99,80%					Muzealia, ŚT, WNIP, inne

**WYJAŚNIENIA DO SPRAWOZDANIA Z WYKONANIA PLANU  
ZA OKRES OD 1.01.2016 r – 31.12.2016 r**

1. Poz 5,4 Przychody przyszłych okresów , inne zwiększenia i zmniejszenia:

963.042,94 zł

Wyliczenie:

Konto 752\*\*\* 948.676,23 + konto 490\*\*\* 9.118,72 + konto 790\*\*\* 5.247,99

2. Poz. XI stan środków pieniężnych na koniec okresu sprawozdawczego :

3.524.803,39 zł

W kwocie 3.524.803,39 zł znajdują się środki ZFŚS w wysokości 35.740,92 zł, środki w wysokości kaucji gwarancyjnych 614.412,41 zł oraz środki na realizację zadania OR-KA II FwD w kwocie 103.117,56 zł

**Do dyspozycji Muzeum są środki w wysokości 2.771.532,50** (kwota ta nie zawiera środków na realizację zadania OR-KA II FwD, ZFŚS, kaucji oraz wadliów)

3. Poz. IX Zobowiązania – w kwocie zobowiązań 744.221,14 zł znajdują się zobowiązania z tytułu kaucji gwarancyjnych w wysokości 614.412,41. Kwota 129.808,73 zł to zob z tyt. dostaw i usług. W tej kwocie 117.688,64 zł dotyczy "dostaw niefakturowanych" - faktury otrzymane przez MZŁ w I.2017r. które dotyczyły roku 2016r. Kwota 12.120,09 zł to faktury z 2016r., których termin zapłaty był odległy (II połowa I.2017r.)

4. Poz. X Należności - kwota należności 287.079,91 zł nie zawiera należności z tytułu pożyczek pracowniczych (które na dzień 31.12.2016 wynoszą 70.307,74 zł) oraz należności na które utworzono odpis aktualizujący i skierowano na drogę postępowania sądowego (3.896,- zł)

5. Poz. 7 kosztów Pozostałe usługi obce

**1 660 166,85**

usługi przeglądów technicznych i serwisowych

57 198,37

usługi telefoniczne

36 175,39

usługi komunalne

39 866,45

dzierżawa audiogajdów

44 702,00

usługi bankowe	9 274,30
usługi informatyczne	68 337,32
usługi Polcamdu	18,00
usługi pocztowe, znaczki	5 991,61
usługi prawnicze	48 300,00
parkowanie	620,45
usługi pralni	3 175,43
usługi wydawnicze i poligraficzne	37 461,83
usługi transportowe	9 241,07
usługi zw. z działal. merytoryczną	65 278,58
wynajem sprzętu	1 800,00
zabezpieczenia techniczne SAP, CCTV,SSWiN	83 990,18
usługi pielęgnacji drzew i poz. roślin	772,35
pozostałe usługi obce	195 005,21
usługi badawcze i projektowe	98 200,00
usługi związane z Uroczystością Otwarcia Muzeum w Markowej	571 540,45
usługi obce prowizja PAYU	30,15
Usługi obce Bank Pekao-karty	3 683,72
Usługi dot. OR-IA II	232 074,72
Usługi dot. FWD OR-KA II	18 685,22
Usługi dot. remontu rowu przy Oddziale budynku w Markowej	28 744,05

Łańcut, dnia 27.02.2017 r

**DYREKTOR**  
**Muzeum-Zamek w Łańcucie**  
 \_\_\_\_\_  
 Dyrektor *Wit Karol Wojtowicz*

**GŁÓWNY KSIĘGOWY**  
**Marzena Machniak**  
 \_\_\_\_\_  
 Główna Księgowa

**MUZEUM OKRĘGOWE**  
w Rzeszowie

SPRAWOZDANIE Z WYKONANIA PLANU FINANSOWEGO NA DZIEŃ 31-12-2016 r.

Muzeum Okręgowe w Rzeszowie  
tel. 17 853 52 78, fax 17 853 60 71  
NIP 819-11-07-843

Lp.	Wyszczególnienie	Wykonanie 2015 r.	Plan 2016 r.	Wykonanie na dzień 31.12.2016 r.	% 5/4	Uwagi/komentarze
1	2	3	4	5	6	7
I	LICZBA ZATRUDNIONYCH (W ETATACH)	58,43	57,45	57,43		
II	STAN ŚRODKÓW FINANSOWYCH NA POCZĄTEK ROKU	40 359,85	24 875,88	24 875,88		
III	PRZYCHODY OGÓLEM	3 378 226,41	3 593 840,35	3 598 070,48	100,12	
1	Dotacja Organizatora, w tym:	2 970 478,74	3 026 096,00	3 021 240,49	99,84	
1.1	Dotacja podmiotowa na dofinansowanie działalności bieżącej w zakresie realizowanych zadań statutowych, w tym na utrzymanie i remonty obiektów	2 957 478,74	2 955 571,00	2 955 571,00	100,00	
1.2	Dotacja celowa na realizację wskazanych zadań i programów*	13 000,00	70 525,00	65 669,49	93,12	wykonanie w wysokości wydatków poniesionych na realizację wskazanych zadań: 1) organizacja imprez towarzyszących otwarciu Muzeum Polaków Ratujących Żydów podczas II wojny światowej im. Rodziny Ulmów z Markowej - Wystawa fotografów - "Ślady przeszłości - fotografie Żydów rzeszowskich z końca XIX i początków XX w." - 3.675,36 zł ; 2) "Młodzypokoleniowa sztafeta folkowa" - 18.000,00 zł; 3) "Cmentarzysko tarnobrzeskiej kultury luzyckiej z wczesnej epoki żelaza w Grzędze" - 2.989,33 zł; 4) "Grodzisko i zamek w Czudcu na terenie.." - 15.980,00 zł; 5) "Zakup wyposażenia Pracowni Konserwacji Muzealiów .." - 13.429,38 zł; 6) "Organizacja EDD 2016: Galicyjskie sacrum" - 11.595,42 zł
2	Inne dotacje i subwencje	43 960,08	214 632,35	208 505,97	97,15	wykonanie w wysokości wydatków poniesionych na realizację wskazanych zadań: 1) "Jak to z tym pieniądzem było.. Czyli historia pieniądza dla maluchów. Edycja czwarta" - 18.450,54 zł; 2) "Etnobiznes dla mieszkańców Podkarpacia" - 35.455,43 zł ; 3) "Młodzypokoleniowa sztafeta folkowa" - 45.000,00 zł; 4) "Cmentarzysko tarnobrzeskiej kultury luzyckiej z wczesnej epoki żelaza w Grzędze" - 34.600,00 zł; 5) "Grodzisko i zamek w Czudcu na terenie.." - 39.000,00 zł; 6) "Zakup wyposażenia Pracowni Konserwacji Muzealiów..." - 36.000,00 zł
3	Przychody własne, w tym:	146 741,96	169 320,00	158 429,01	93,57	
3.1	bilety wstępu	68 929,58	78 000,00	70 580,95	90,49	
3.2	oprowadzenie	796,35	800,00	1 171,01	146,38	
3.3	badania archeologiczne, przygotowanie specjalistycznych dokumentacji, organizacja wystaw czasowych oraz imprez kulturalnych na zlecenie innych podmiotów	0,00	3 200,00	2 900,00	90,63	
3.4	usługi konserwacji	2 980,00	8 820,00	8 170,40	92,63	
3.5	fotografowanie i udostępnianie zbiorów, opłata reprograficzna	1 167,56	3 200,00	2 709,30	84,67	
3.6	reklama	7 830,46	8 000,00	8 991,82	112,40	
3.7	opakowanie i wysyłka	297,49	300,00	166,95	55,65	
3.8	wydawnictwa	5 515,41	5 800,00	6 265,15	108,02	
3.9	pamiątki, płyty DVD	4 218,41	6 500,00	4 262,71	65,58	
3.10	najem	55 006,70	54 700,00	53 210,72	97,28	
4	Inne przychody, w tym:	217 045,63	183 792,00	209 895,01	114,20	
4.1	darowizny	12 176,38	13 000,00	9 817,50	75,52	
4.2	sponsoring	0,00	2 000,00	0,00	0,00	
4.3	finansowe	2 843,39	2 800,00	3 140,81	112,17	
4.4	inne	202 025,86	165 992,00	196 936,70	118,64	w tym zmiana stanu produktów ( - ) 4.958,09 zł



Lp.	Wyszczególnienie	Wykonanie 2015 r.	Plan na 2016 r.	Wykonanie na dzień 31.12.2016 r.	w tym z dotacji podmiotowej/ celowej Organizatora	% 5/4	Uwagi/komentarze
1	2	3	4	5	6	7	8
<b>IV</b>	<b>KOSZTY OGÓLEM</b>	<b>3 378 296,45</b>	<b>3 629 261,35</b>	<b>3 564 530,13</b>	<b>3 021 240,49</b>	<b>98,22</b>	
1	Wynagrodzenia, w tym:	2 119 014,05	2 320 446,00	2 314 765,83	2 208 715,83	99,76	
1.1	wynagrodzenia osobowe z tytułu umowy o pracę	2 104 948,05	2 195 466,00	2 193 635,83	2 176 435,83	99,92	
1.2	Honoraria, w tym:	13 674,00	121 480,00	117 780,00	29 280,00	96,95	
1.2.1	dla pracowników	0,00	0,00	0,00	0,00	0,00	
1.2.2	osób nie będących pracownikami z tytułu umów zlecenie i o dzieło, w tym:	13 674,00	121 480,00	117 780,00	29 280,00	96,95	
1.3	w tym:	392,00	3 500,00	3 350,00	3 000,00	95,71	
1.3.1	dla pracowników			0,00	0,00	0,00	
1.3.2	osób nie będących pracownikami	392,00	3 500,00	3 350,00	3 000,00	95,71	
2	Ubezpieczenia społeczne i inne świadczenia	465 163,63	488 000,00	487 756,19	484 378,11	99,95	
3	Amortyzacja	202 920,79	222 675,00	220 925,22	10 189,53	99,21	wysokość amortyzacji nie mająca odzwierciedlenia w przychodach na 31.12.2016 r. wynosi 29 689,53 zł
4	Zużycie materiałów	85 560,26	95 430,95	75 628,57	53 734,64	79,25	
5	Energia	153 685,65	149 975,00	148 237,53	145 000,00	98,84	
6	Remonty	21 128,00	0,00	0,00	0,00	0,00	
7	Pozostałe usługi obce	259 928,48	264 334,40	262 336,08	91 041,00	99,24	
8	Szkolenie własnych pracowników	2 335,00	3 500,00	3 110,00	3 110,00	88,86	
9	Podróże służbowe	6 652,49	7 000,00	5 271,38	5 271,38	75,31	
10	Podatki i opłaty	48 937,79	49 850,00	18 970,91	6 000,00	38,06	w tym opłata na PFRON, wywóz śmieci, opłata za wieczyste użytkowanie gruntów
11	Koszty finansowe	5,71	50,00	0,24	0,00	0,48	
12	Pozostałe koszty	12 964,60	28 000,00	27 528,18	13 800,00	98,31	w tym zwrot kosztów podróży dla członków Rady Muzealnej
<b>V</b>	<b>WYNIKI ZDARZEŃ NADZWYCZAJNYCH</b>	<b>0,00</b>	<b>0,00</b>	<b>0,00</b>			
1	Zyski nadzwyczajne			0,00			
2	Straty nadzwyczajne			0,00			
<b>VI</b>	<b>WYNIK FINANSOWY BRUTTO</b>	<b>-70,04</b>	<b>-35 421,00</b>	<b>33 540,35</b>			
<b>VII</b>	<b>PODATEK DOCHODOWY</b>	<b>26,00</b>	<b>100,00</b>	<b>0,00</b>			
<b>VIII</b>	<b>WYNIK FINANSOWY NETTO</b>	<b>-96,04</b>	<b>-35 521,00</b>	<b>33 540,35</b>			
<b>IX</b>	<b>ZOBOWIĄZANIA</b>	<b>86 444,19</b>	<b>93 000,00</b>	<b>42 176,04</b>			
1.	Zobowiązanie krótkoterminowe	83 626,53	90 000,00	42 176,04			
1.1	z tytułu dostaw i usług	38 361,16	60 000,00	34 115,84			
1.2	z tytułu wynagrodzeń	0,00	0,00	0,00			
1.3	inne	45 265,37	30 000,00	8 060,20			w tym niepodjęte świadczenia po zmarłym pracowniku - 4.345,72 zł
2.	Zobowiązanie długoterminowe	2 817,66	3 000,00	0,00			
2.1	z tytułu dostaw i usług	0,00	0,00	0,00			
2.2	z tytułu wynagrodzeń	0,00	0,00	0,00			
2.3	inne	2 817,66	3 000,00	0,00			
<b>X</b>	<b>NALEŻNOŚCI</b>	<b>106 823,73</b>	<b>50 000,00</b>	<b>65 618,02</b>			
	w tym wymagalne	0,00	0,00	0,00			
<b>XI</b>	<b>STAN ŚRODKÓW FINANSOWYCH NA KONIEC ROKU</b>	<b>24 875,88</b>	<b>20 000,00</b>	<b>72 429,77</b>			stan środków finansowych na 31.12.2016 r. (bez kaucji gwarancyjnej KAWBUD - 2.844,68 zł)

Lp.	Wyszczególnienie	Wykonanie 2015 r.	Plan na 2016 r.	Wykonanie na dzień 31.12.2016 r.	% 5/4	Uwagi/komentarze
1	2	3	4	5	6	7
	<b>WYDATKI MAJĄTKOWE</b>	<b>569 302,71</b>	<b>329 155,00</b>	<b>312 591,96</b>	<b>94,97</b>	
	w tym na prace przy obiektach zabytkowych	283 762,43	43 159,00	40 185,77	93,11	
	<b>Dotacje z budżetu</b>					
1	<b>Województwa</b>	<b>365 736,82</b>	<b>172 820,00</b>	<b>156 298,73</b>	<b>90,44</b>	
1.1	Dotacje celowe na koszty realizacji inwestycji	282 736,82	27 710,00	24 777,11	89,42	
1.2	Dotacje celowe na koszty zakupów inwestycyjnych	83 000,00	145 110,00	131 521,62	90,64	1) "Zakup obrazu A. Świeszewskiego "Krajobraz z sylwetką wiatraka" - 65.000,00 zł; 2) "Zakup kolekcji zabytkowych torebek do zbiorów rzemiosła artystycznego Muzeum Okręgowego w Rzeszowie" - 29.400,00 zł; 3) "Zakup wyposażenia Pracowni Konserwacji Muzealiów Muzeum Okręgowego w Rzeszowie" - 37.121,62 zł
	<b>Inne dotacje celowe na koszty realizacji inwestycji i zakupów inwestycyjnych**</b>	<b>185 000,00</b>	<b>145 000,00</b>	<b>145 000,00</b>	<b>100,00</b>	
	<i>Ministerstwo Kultury i Ochrony Dziedzictwa Narodowego</i>	185 000,00	130 000,00	130 000,00	100,00	1) "Zakup obrazu A. Świeszewskiego "Krajobraz z sylwetką wiatraka" - 72.000,00 zł; 2) "Zakup kolekcji zabytkowych torebek do zbiorów rzemiosła artystycznego Muzeum Okręgowego w Rzeszowie" - 28.000,00 zł; 3) "Zakup wyposażenia Pracowni Konserwacji Muzealiów Muzeum Okręgowego w Rzeszowie" - 30.000,00 zł
	<i>Europejski Fundusz Rozwoju Regionalnego</i>					
	<i>Wojewódzki Urząd Ochrony Zabytków</i>		15 000,00	15 000,00	100,00	
	<i>inne</i>					
3	<b>Inne środki na koszty realizacji inwestycji i zakupów inwestycyjnych ***</b>	<b>18 565,89</b>	<b>11 335,00</b>	<b>11 293,23</b>	<b>99,63</b>	
	Środki własne	18 565,89	11 335,00	11 293,23	99,63	
	Inne źródła					
	<i>Fundacja Rzeszowskiego Ośrodka Archeologicznego</i>					

\* wysokość przekazanych dotacji celowych z budżetu Województwa Podkarpackiego na rachunek bankowy MOR :

1) organizacja imprez towarzyszących otwarciu Muzeum Polaków Ratujących Żydów podczas II wojny światowej im. Rodziny Ulmów z Markowej - Wystawa fotografów -

"Ślady przeszłości - fotografie Żydów rzeszowskich z końca XIX i początków XX w." - 4.500,00 zł, zwrócony na rachunek bankowy Urzędu podatek VAT - 824,64 zł

2) "Międzypokoleniowa sztafeta folkowa" - 18.000,00 zł

3) "Cmentarzysko tarnobrzelskiej kultury luzyckiej z wczesnej epoki żelaza w Grzędze" - 4.900,00 zł, zwrot niewykorzystanej dotacji na rachunek bankowy UM - 1.910,67 zł

4) "Grodzisko i zamek w Czudcu na terenie dawnej ziemi sandomierskiej w świetle badań archeologicznych z lat 2001 - 2010" - 15.980,00 zł

5) Zakup wyposażenia Pracowni Konserwacji Muzealiów Muzeum Okręgowego w Rzeszowie" - 13.429,38 zł

6) Organizacja Europejskich Dni dziedzictwa 2016: Galicyjskie sacrum" - 12.000,00 zł

\*\* wyszczególnić np.: RPO, PROW, MF EOG i NMF, POiŚ

\*\*\* wyszczególnić

Rzeszów, dn. 20-02-2017 r.

GŁÓWNY KSIĘGOWY  
Muzeum Okręgowego w Rzeszowie

*Anele Kamińska*

DYREKTOR  
Muzeum Okręgowego  
w Rzeszowie  
*B. Kaczmar*  
mgr Bogdan Kaczmar

**Sprawozdanie z wykonania planu**  
**finansowego na dzień 31 grudnia 2016 r.**  
**nazwa instytucji: Muzeum Podkarpackie w Krośnie**

Lp.	Wyszczególnienie	Wykonanie w 2015 r.	Plan na 2016 r.	Wykonanie na dzień 31.12.2016 r.	% 5:4	Uwagi/komentarze	
I.	LICZBA ZATRUDNIONYCH (W ETATACH)	56,78	58,23	58,23	100,00		
II.	Stan środków finansowych na początek roku	528 522,00	472 127,57	472 127,57			
III.	PRZYCHODY OGÓLEM	4 505 683,94	4 560 909,00	4 544 614,06	99,64		
1.	Dotacja organizatora	3 090 851,81	3 293 309,00	3 281 110,38	99,63		
1.1.	Dotacja podmiotowa na dofinansowanie działalności bieżącej w zakresie realizowanych zadań statutowych, w tym na utrzymanie i remonty obiektów	2 850 000,00	3 049 309,00	3 049 309,00	100,00		
1.2.	Dotacja celowa na realizację wskazanych zadań i programów	240 851,81	244 000,00	231 801,38	95,00	wykonanie po zwrocie vat	
2.	Inne dotacje i subwencje	44 533,06	0,00				
3.	Przychody własne, w tym	483 514,37	543 600,00	543 094,60	99,91		
3.1	bilety wstępu	380 111,01	437 100,00	437 076,49	99,99	lekcje, warsztaty, oprowadzanie	
3.2	wydawnictwa, pamiątki	56 077,59	58 500,00	59 823,44	102,26		
3.3	najem	36 731,79	33 000,00	32 878,58	99,63		
3.4	badania archeologiczne, usługi konserw.	0,00	0,00	0,00			
3.5	reklamy	3 467,53	5 000,00	5 165,04	103,30		
3.6	pozostałe usługi	7 126,45	10 000,00	8 151,05	81,51		
4.	Przychody finansowe	8 648,66	2 000,00	1 975,56	98,78		
5.	Inne przychody, w tym:	878 136,04	722 000,00	718 433,52	99,51		
5.1	darowizny	7 370,00	2 000,00	1 500,00	75,00		
5.2	sponsoring	0,00	0,00	0,00			
5.3	Inne przychody i zwiększenia	870 766,04	720 000,00	716 933,52	99,57	w tym zmiana stanu produktów(+)	
5.4	Inne zmniejszenia (zmiana stanu produktów)		0,00	0,00			
Lp.	Wyszczególnienie	Wykonanie w 2015 r.	Plan na 2016 r.	Wykonanie na dzień 31.12.2016 r.	w tym z dotacji podmiotowej/ celowej Organizatora	% (5:4)	Uwagi/komentarze
1	2	3	4	5	6	7	8
IV	KOSZTY OGÓLEM	4 299 665,26	4 337 000,00	4 316 320,81	3 281 110,38	99,52	
1.	Wynagrodzenia, w tym:	2 063 559,59	2 232 300,00	2 230 597,57	2 008 052,00	99,92	
1.1.	wynagrodzenia osobowe z tytułu umowy o pracę	1 865 703,84	2 057 300,00	2 057 289,62	2 008 052,00	100,00	
1.2.	honoraria, w tym:	160 891,00	132 000,00	131 985,00	117 000,00	99,99	
1.2.1.	dla pracowników				0,00		
1.2.2.	osób nie będących pracownikami	160 891,00	132 000,00	131 985,00	117 000,00	99,99	
1.3.	z tytułu umów zlecenia i o dzieło, w tym:	36 964,75	43 000,00	41 322,95	0,00	96,10	
1.3.1.	dla pracowników	0,00	0,00	0,00	0,00		
1.3.2.	osób nie będących pracownikami	36 964,75	43 000,00	41 322,95	0,00	96,10	
2.	Ubezpieczenia społeczne i inne świadczenia	431 295,44	466 000,00	465 236,26	450 000,00	99,84	
3.	Amortyzacja	847 045,20	720 000,00	719 576,26		99,94	
4.	Zużycie materiałów	108 568,06	87 000,00	86 553,70	80 000,00	99,49	
5.	Energia	233 969,25	200 000,00	191 310,28	180 000,00	95,66	
6.	Remonty	40 650,41	0,00	0,00			
7.	Pozostałe usługi obce	461 023,41	490 000,00	487 391,19	396 558,38	99,47	
8.	Szkolenia własnych pracowników	2 295,00	4 700,00	4 668,05	4 500,00	99,32	
9.	Podróże służbowe	8 548,64	7 600,00	7 504,47	5 000,00	98,74	
10.	Podatki i opłaty	15 932,39	24 200,00	21 172,24	10 000,00	87,49	
11.	Koszty finansowe	1,30	200,00	10,50	0,00		
12.	Pozostałe koszty	86 776,57	105 000,00	102 300,29	30 000,00	97,43	

V.	WYNIKI ZDARZEŃ NADZWYCZAJNYCH	0,00	0,00	0,00			
1.	Zyski nadzwyczajne	0,00	0,00	0,00			
2.	Straty nadzwyczajne	0,00	0,00	0,00			
VI	WYNIK FINANSOWY BRUTTO	206 018,68	223 909,00	228 293,25			
VII	PODATEK DOCHODOWY						
VIII	WYNIK FINANSOWY NETTO	206 018,68	223 909,00	228 293,25			
IX.	ZOBOWIĄZANIA	384 087,33	92 101,54	90 734,22			
1.	Zobowiązania krótkoterminowe	373 921,70	81 777,61	80 410,29			bez zob.FSS
1.1.	z tytułu dostaw i usług	56 954,75	65 000,00	63 632,68			
1.2.	z tytułu wynagrodzeń	0,00	0,00	0,00			
1.3.	inne	316 966,95	16 777,61	16 777,61			
2.	Zobowiązania długoterminowe	10 165,63	10 323,93	10 323,93			
2.1.	z tytułu dostaw i usług	0,00	0,00	0,00			
2.2.	z tytułu wynagrodzeń	0,00	0,00	0,00			
2.3.	inne	10 165,63	10 323,93	10 323,93			
3.	zobowiązania wymagalne	0,00	0,00	0,00			
X.	NALEŻNOŚCI	468 511,35	109 000,00	108 871,27			bez nal .FSS
	w tym wymagalne	3 430,90	4 092,45	4 092,45			
XI.	STAN ŚRODKÓW NA KONIEC ROKU	472 127,57	631 769,05	631 769,05			bez środków FSS

Lp.	Wyszczególnienie	Wykonanie 2015 r.	Plan na 2016 r.	Wykonanie na dzień 31.12.2016 r.	% 5:4	Uwagi/komentarze
	1		2	3	4	5
	<b>WYDATKI MAJĄTKOWE</b>	2 863 449,07	2 287 354,00	2 273 838,44	99,41	w wartości brutto
	w tym na prace przy obiektach zabytkowych					
1.	<b>Dotacje z budżetu Województwa</b>	2 324 254,86	2 065 354,00	2 065 353,31	100	
	Dotacje celowe na koszty realizacji inwestycji	2 307 164,86	2 065 354,00	2 065 353,31	100	
	Dotacje celowe na koszty zakupów inwestycyjnych	17 090,00				
2.	<b>Inne dotacje celowe na koszty realizacji inwestycji i zakupów inwestycyjnych *</b>	168 988,29	0,00	0,00		
	Dotacja MKiDN	25 750,00				
	Dotacja NIMOZ	0,00	0,00	0,00		
	Dotacja WFOSiGW	0,00	0,00	0,00		
	Projekt Współpracy Transgranicznej PI SK	143 238,29				
3.	<b>Inne środki na koszty realizacji inwestycji i zakupów inwestycyjnych **</b>	370 205,92	222 000,00	208 485,13	93,91	
	środki własne	370 205,92	222 000,00	208 485,13	93,91	

\* wyszczególnić np.. RPO, PROW, MF EOG i N

\*\* wyszczególnić

Krosno, 24 lutego 2017 r.  
miejsowość, data

GŁÓWNY KSIĘGOWY  
*Wiesława Gawron*

DYREKTOR  
Muzeum Podkarpackiego  
w Krosnie  
*m. r. Jan Gyncarski*

Sprawozdanie z wykonania planu finansowego za IV kwartał 2016

nazwa instytucji: Muzeum Kultury Ludowej w Kolbuszowej

Lp.	Wyszczególnienie	Wykonanie w 2015 r.	Plan na 2016 r.	Wykonanie na dzień 31.12.2016	% 5:4	Uwagi/ komentarze
1	2	3	4	5	6	7
I.	Liczba zatrudnionych (w etatach)	46,00	46,00	48,00	104,3%	
II.	Stan środków finansowych na początek roku	159 645,02	256 069,11	256 069,11	100,0%	
III.	Przychody ogółem	2 703 173,28	3 143 910,00	3 123 342,57	99,3%	
1.	Dotacja organizatora	2 093 272,69	2 481 373,00	2 480 152,45	100,0%	
1.1.	Dotacja podmiotowa na dofinansowanie działalności bieżącej w zakresie realizowanych zadań statutowych, w tym na utrzymanie i remonty obiektów	2 065 000,00	2 428 873,00	2 428 873,00	100,0%	
1.2.	Dotacja celowa na realizację wskazanych zadań i programów	28 272,69	52 500,00	51 279,45		
2.	Inne dotacje i subwencje	54 960,00	85 000,00	85 000,00	100,0%	
3.	Przychody własne	192 004,28	240 600,00	233 206,67	96,9%	
3.1.	Bilety	97 999,46	126 000,00	124 011,12	98,4%	
3.1.	Usługi turystyczne	66 684,46	80 000,00	84 562,38	105,7%	
3.2.	Programy i wydawnictwa	6 060,09	6 500,00	5 821,60	89,6%	
3.3.	Najem	15 343,37	21 100,00	16 883,67	80,0%	
3.4.	Reklama	5 916,90	7 000,00	1 927,90	27,5%	
4.	Przychody finansowe	0,51	7 137,00	7 136,36	0,0%	
5.	Inne przychody, w tym:	362 935,80	329 800,00	317 847,09	96,4%	
5.1.	darowizny	327,95	10 000,00	892,05	8,9%	
5.2.	sponsoring	0,00	0,00	0,00		
5.3.	Refakturowane usługi	8 399,67	6 800,00	6 161,59	90,6%	
5.4.	Sprzedaż materiałów i towarów	64 133,50	77 000,00	75 633,03	98,2%	
5.5.	Pozostałe przychody	290 074,68	236 000,00	235 160,42	99,6%	

Lp.	Wyszczególnienie	Wykonanie w 2015 r.	Plan na 2016 r.	Wykonanie na dzień 31.12.2016	w tym z dotacji podmiotowej/ celowej Organizatora	% (5:4)	Uwagi/ komentarze
1	2	3	4	5	6	7	8
IV.	Koszty ogółem	2 593 996,39	3 186 937,00	3 074 849,31	2 480 152,45	96,5%	
1.	Wynagrodzenia, w tym:	1 578 810,70	1 983 172,00	1 932 603,49	1 800 754,36	97,5%	
1.1.	wynagrodzenia osobowe z tytułu umowy o pracę	1 510 998,24	1 802 572,00	1 762 694,36	1 762 694,36	97,8%	
1.2.	honoraria, w tym:	36 200,00	90 900,00	85 260,00	31 560,00	93,8%	
1.2.1.	dla pracowników	10 200,00	42 400,00	41 000,00	24 400,00	96,7%	
1.2.2.	osób nie będących pracownikami	26 000,00	48 500,00	44 260,00	7 160,00	91,3%	
1.3.	z tytułu umów zlecenia i o dzieło, w tym:	31 612,46	89 700,00	84 649,13	6 500,00	94,4%	
1.3.1.	dla pracowników	3 400,00	16 000,00	14 300,00	4 500,00	89,4%	
1.3.2.	osób nie będących pracownikami	28 212,46	73 700,00	70 349,13	2 000,00	95,5%	
2.	Ubezpieczenia społeczne i inne świadczenia	359 850,51	423 286,00	407 504,46	352 647,55	96,3%	
3.	Amortyzacja	249 328,38	240 000,00	237 111,10	0,00	98,8%	72 910,75
4.	Zużycie materiałów	142 771,64	169 450,00	161 500,85	153 550,54	95,3%	
5.	Energia	23 069,25	22 000,00	21 669,77	18 000,00	98,5%	
6.	Remonty	75 879,15	136 643,00	113 729,92	10 000,00	83,2%	
7.	Pozostałe usługi obce	86 081,58	107 300,00	98 960,04	79 900,00	92,2%	
8.	Szkolenia własnych pracowników	4 220,81	5 800,00	5 587,81	5 100,00	96,3%	
9.	Podróże służbowe	3 841,80	5 000,00	4 258,64	3 600,00	85,2%	
10.	Podatki i opłaty	3 291,73	6 150,00	4 026,56	3 900,00	65,5%	
11.	Koszty finansowe		7 136,00	7 135,90			
12.	Pozostałe koszty	66 850,84	81 000,00	80 760,77	52 700,00	99,7%	
V.	Wynik zdarzeń nadzwyczajnych	0,00	0,00	0,00			
1.	Zyski nadzwyczajne						
2.	Straty nadzwyczajne	0,00	0,00	0,00			
VI.	WYNIK FINANSOWY BRUTTO	109 176,89	-43 027,00	48 493,26			
VII.	PODA TEK DOCHODOWY						
VIII.	WYNIK FINANSOWY NETTO	109 176,89	-43 027,00	48 493,26			
IX.	ZOBOWIĄZANIA	96 444,02	45 000,00	191 019,41			
1.	Zobowiązania krótkoterminowe	96 444,02	45 000,00	191 019,41			
1.1.	z tytułu dostaw i usług	2 534,31	10 000,00	9 671,94			
1.2.	z tytułu wynagrodzeń	0,00		0,00			
1.3.	inne	93 909,71	35 000,00	181 347,47			
2.	Zobowiązania długoterminowe	0,00	0,00	0,00			
2.1.	z tytułu dostaw i usług						
2.2.	z tytułu wynagrodzeń						
2.3.	inne						
3.	Zobowiązania wymagalne						

X.	<b>NALEŻNOŚCI</b>	119 332,18	3 000,00	245 486,58		
	w tym wymagalne			159 299,13		
XI	<b>STAN ŚRODKÓW NA KONIEC ROKU</b>	256 069,11	140 000,00	211 831,98		


Lp.	Wyszczególnienie	Wykonanie w 2015 r.	Plan na 2016 r.	Wykonanie na dzień 31.12.2016	% 5:4	Uwagi/ komentarze
1	2	3	4	5	6	7
	<b>WYDATKI MAJĄTKOWE</b>	372 870,75	448 611,00	375 806,89	83,8%	
	w tym na prace przy obiektach zabytkowych					
1.	<b>Dotacje z budżetu Województwa</b>	289 236,31	280 111,00	222 523,22	79,4%	
	Dotacje celowe na koszty realizacji inwestycji	289 236,31	195 111,00	153 466,47	78,7%	
	Dotacje celowe na koszty zakupów inwestycyjnych		85 000,00	69 056,75	81,2%	
2.	<b>Inne dotacje celowe na koszty realizacji inwestycji i zakupów inwestycyjnych</b>	0,00	0,00	0,00		
	Środki RPOWP					
3.	<b>Inne środki na koszty realizacji inwestycji i zakupów inwestycyjnych**</b>	83 634,44	168 500,00	153 283,67	91,0%	
	Środki własne	83 634,44	138 500,00	128 893,43	93,1%	
	Środki - Podkarpacki Wojewódzki Konserwator Zabytków		30 000,00	24 390,24	81,3%	
	Pozostałe		0,00	0,00		

RPO, PROW, MF EOG i NMF, POIiŚ

\*\* wyszczególnić

Kolbuszowa, 2017-02-27

**GŁÓWNY KSIĘGOWY**  
  
 Anna Stanisławska

**DYREKTOR MUZEUM**  
  
 Jacek Barłan  
 podpisy

**MUZEUM NARODOWE  
ZIEMI PRZEMYSKIEJ-MNZP  
w PRZEMYŚLU**

Pl. płk. Berka Joselewicza 1, 37-700 Przemyśl  
tel. 16 679 30 00, fax 16 679 30 10  
NIP: 795-21-56-351, REGON: 650964743

Sprawozdanie z wykonania planu finansowego na dzień 31.12.2016 r

nazwa instytucji: Muzeum Narodowe Ziemi Przemyskiej w Przemyślu

Lp.	Wyszczególnienie	Wykonanie w 2015 r.	Plan na 2016 r.	Wykonanie na dzień 31.12.2016 r	% 5:4	Uwagi /komentarze
1	2	3	4	5	5	6
I.	<b>LICZBA ZATRUDNIONYCH (W ETATACH)</b>	70,31	71,50	71,50	100,00	
II.	<b>STAN ŚRODKÓW FINANSOWYCH NA POZĄTEK ROKU</b>	151 425,66	82 408,52	82 408,52	100,00	
III.	<b>PRZYCHODY OGÓŁEM</b>	5 341 288,24	5 812 868,00	5 812 868,27	100,00	
1.	Dotacja organizatora, w tym:	3 623 736,60	4 051 559,00	4 051 559,16	100,00	
1.1.	dotacja podmiotowa na dofinansowanie działalności bieżącej w zakresie realizowanych zadań statutowych, w tym na utrzymanie i remonty obiektów	3 402 000,00	3 678 128,00	3 678 128,00	100,00	
1.2.	remonty obiektów	160 684,45	323 572,00	323 571,75	100,00	
1.3.	wkład własny do projektów współfinansowanych przez podmioty zewnętrzne	40 697,15	11 286,00	11 286,02	100,00	
1.4.	dotacja celowa na realizację wskazanych zadań i programów	20 355,00	38 573,00	38 573,39	100,00	
2.	Inne dotacje i subwencje	47 478,87	47 781,00	47 780,78	100,00	
3.	Przychody własne, w tym:	498 781,00	556 468,00	556 468,40	100,00	
3.1.	Sprzedaż biletów	117 395,79	137 024,00	137 024,13	100,00	
3.2.	Sprzedaż wydawnictw własnych, obcych, żetonów	59 911,28	66 725,00	66 725,50	100,00	
3.3.	Wynajem budynków, piwnic, lokali	279 313,62	297 551,00	297 550,98	100,00	
3.4.	Dzierżawa sprzętu	722,00	0,00	0,00	0,00	
3.5.	Usługi fotograficzne i ksero	891,92	844,00	843,64	99,96	
3.6.	Usługi archeologiczne	30 235,28	45 720,00	45 720,08	100,00	
3.7.	Pozostałe	10 311,11	8 604,00	8 604,07	100,00	
4.	Inne przychody, w tym:	1 123 434,62	1 060 904,00	1 060 904,42	100,00	
4.1.	darowizny gotówkowe, rzeczowe i przekazy	75 461,00	13 309,00	13 308,85	100,00	
4.2.	sponsoring	5 219,42	2 276,00	2 276,40	100,02	
4.3.	Przychody finansowe	913,08	2 779,00	2 778,51	99,98	
4.4.	Odpisy amortyzacyjne - poz.przychody operacyjne	973 330,86	987 501,00	987 500,84	100,00	
4.5.	Sprzedaż środków trwałych	11 145,93	3 082,00	3 082,48	100,02	
4.6.	Pozostałe...refun.wynagrodz.-rozlicz.inwentaryz.i inne	57 364,33	51 957,00	51 957,34	100,00	
5.	Refaktury za media	47 857,15	96 156,00	96 155,51	100,00	

**MUZEUM NARODOWE  
ZIEMI PRZEMYSKIEJ-MNZP  
w PRZEMYSŁU**

Pl. płk. Berka Joselewicza 1, 37-700 Przemyśl  
tel. 16 679 30 00, fax 16 679 30 10  
NIP: 795-21-56-351, REGON: 650964743

Lp.	Wyszczególnienie	Wykonanie 2015	Plan na 2016 r.	Wykonanie na dzień 31.12.2016	w tym z dotacji podmiotowej/celowej Organizatora	% 5:4	Uwagi / komentarze
1	2	3	4	5	6	7	8
IV	<b>KOSZTY OGÓLEM</b>	5 337 209,68	5 819 077,00	5 819 077,22	4 051 559,16	100,00	
1.	<b>Wynagrodzenia, w tym:</b>	2 365 021,31	2 679 756,00	2 679 756,19	2 679 756,19	100,00	
	wynagrodzenia osobowe z tytułu umowy o pracę	2 311 446,31	2 610 051,00	2 610 051,19	2 610 051,19	100,00	
1.1.	honoraria, w tym:	0,00	0,00	0,00	0,00	0,00	
1.2.	dla pracowników	0,00	0,00	0,00	0,00	0,00	
1.2.1.	osób nie będących pracownikami z tytułu umów zlecenia i o dzieło, w tym:	0,00	0,00	0,00	0,00	0,00	
1.2.2.	dla pracowników	0,00	0,00	0,00	0,00	0,00	
1.2.2.	osób nie będących pracownikami z tytułu umów zlecenia i o dzieło, w tym:	0,00	0,00	0,00	0,00	0,00	
1.3.	dla pracowników	53 575,00	69 705,00	69 705,00	69 705,00	100,00	
1.3.1.	dla pracowników	0,00	800,00	800,00	800,00	0,00	
1.3.2.	osób nie będących pracownikami	53 575,00	68 905,00	68 905,00	68 905,00	100,00	
	<b>Ubezpieczenia społeczne i inne świadczenia</b>	520 361,88	554 942,00	554 942,02	554 942,02	100,00	
2.	<b>Amortyzacja</b>	1 064 427,09	1 101 174,00	1 101 174,34	113 700,00	100,00	33345,54
3.	<b>Zużycie materiałów</b>	162 893,99	122 787,00	122 786,67	96 850,00	100,00	
4.	<b>Energia</b>	633 393,02	649 116,00	649 116,16	163 510,00	100,00	
5.	<b>Remonty</b>	135 940,20	247 184,00	247 184,06	247 184,06	100,00	
6.	<b>Pozostałe usługi obce</b>	359 555,30	338 456,00	338 455,57	149 984,00	100,00	
7.							
8.	<b>Szkolenia własnych pracowników</b>	3 437,00	4 705,00	4 704,97	4 704,97	100,00	
9.	<b>Podróże służbowe</b>	5 340,65	8 202,00	8 202,12	8 202,12	100,00	
10.	<b>Podatki i opłaty</b>	10 520,98	17 722,00	17 722,12	17 722,12	100,00	
11.	<b>Koszty finansowe</b>	1 289,65	0,00	0,00	0,00	0,00	
12.	<b>Pozostałe koszty</b>	75 028,61	95 033,00	95 033,00	15 003,68	100,00	
V.	<b>WYNIKI ZDARZEŃ NADZWYCZAJNYCH</b>	9 248,00					
1.	Zyski nadzwyczajne	9 248,00	0,00	0,00			
2.	Straty nadzwyczajne	0,00	0,00	0,00			
VI	<b>WYNIK FINANSOWY BRUTTO</b>	13 326,56	-6 209,00	-6 208,95			
VII	<b>PODATEK DOCHODOWY</b>	239,00	361,00	361,00			
VIII	<b>WYNIK FINANSOWY NETTO</b>	13 087,56	-6 570,00	-6 569,95			
IX.	<b>ZOBOWIĄZANIA</b>	377 750,44	228 030,00	228 032,90			
1.	Zobowiązania krótkoterminowe	377 750,44	228 030,00	228 032,90			
1.1.	z tytułu dostaw i usług	130 307,74	100 690,00	100 690,45			
1.2.	z tytułu wynagrodzeń	1 910,00	0,00	0,00			
1.3.	inne	245 532,70	0,00	0,00			
2.	Zobowiązania długoterminowe	0,00	0,00	0,00			
2.1.	z tytułu dostaw i usług	0,00	0,00	0,00			
2.2.	z tytułu wynagrodzeń	0,00	0,00	0,00			
2.3.	inne - kredyt na zakup samochodu		0,00	0,00			
X.	<b>NALEŻNOŚCI</b>	238 918,58	137 780,00	137 781,08			
	w tym wymagalne	53 992,25	0,00	9 063,45			
XI.	<b>STAN ŚRODKÓW FINANSOWYCH NA KONIEC ROKU</b>	82 408,52	95 990,00	95 994,35			



**MUZEUM NARODOWE  
ZIEMI PRZEMYSKIEJ-MNZP  
w PRZEMYSŁU**

Pl. plk. Berka Joselewicza 1, 37-700 Przemyśl  
tel. 16 679 30 00, fax 16 679 30 10  
NIP: 795-21-56-351, REGON: 650964743

Lp.	Wyszczególnienie	Wykonanie 2016 r.	Plan na 2016 r.	Wykonanie na dzień 31.12.2016	% 5:4	Uwagi/komentarze
1	2	3	4	5	6	7
	<b>WYDATKI MAJĄTKOWE</b>	425571,53	41920,00	41920,00	100,00	
	w tym na prace przy obiektach zabytkowych	0,00	0,00		0,00	
1.	<b>Dotacje z budżetu Województwa</b>	206566,98	10650,00	10650,00	0,00	
1.1.	Dotacje celowe na koszty realizacji inwestycji – dostawa i montaż windy	188565,50	0,00	0,00	0,00	
1.2.	Dotacje celowe na koszty zakupów inwestycyjnych – muzealia( zakup fajek i cygaretek)	0,00	7100,00	7100,00	0,00	
1.3.	Modernizacja zabezpieczeń elektronicznych stosowanych w MNZP	18001,48	0,00	0,00	0,00	
1.4.	Dotacje celowe na koszty zakupów inwestycyjnych - środki trwałe (wystawa Panorama Pradziejów - komputer)	0,00	3550,00	3550,00	0,00	
2.	<b>Inne dotacje celowe na koszty realizacji inwestycji i zakupów inwestycyjnych *</b>	131383,95	0,00	0,00	0,00	
2.1.	Modernizacja zabezpieczeń elektronicznych stosowanych w MNZP – środki MKiDN	49633,95	0,00	0,00	0,00	
2.2.	Wystawa Panorama Pradziejów .... - środki MKiDN	81750,00	0,00	0,00	0,00	
3.	<b>Inne środki na koszty realizacji inwestycji i zakupów inwestycyjnych **</b>	87620,60	31270,00	31270,00	0,00	
3.1.	Samochód osobowo - towarowy	12479,15	0,00	0,00	0,00	
3.2.	<b>Zakupy muzealiów</b>	16690,00	31270,00	31270,00	100,00	
3.2.1	Ze środków MKiDN- (zakup kolekcji fajek i cygaretek)	0,00	19563,36	19563,36	100,00	
3.2.2	Z własnych środków - muzealia( różne)	12690,00	4629,29	4629,29	100,00	
3.2.3	Sponsoring	4000,00	7077,35	7077,35	0,00	
3.4.	<b>Nakłady i zakupy środków trwałych z własnych środków finansowych:</b>	58451,45	0,00	0,00	0,00	
3.4.1	Trasa podziemna Rynek-wspólne zadanie z Urzędem Miasta	25000,00	0,00	0,00	0,00	
3.4.2	Przyłącz wodociągów do budynków: magazyn mebli i magazyn etnografii-Rogozińskiego 30	17956,74	0,00	0,00	0,00	
3.4.3	Zakupy z własnych środków:	15494,71		0,00	0,00	

\* wyszczególnić np.. RPO, PROW, MF EOG i NMF, POIiŚ

\*\* wyszczególnić

Przemyśl, dnia 28.02.2017 r.

.....  
miejscowość, data

**GŁÓWNY KSIĘGOWY**

*Witold Paniw*

**DYREKTOR**

..... Muzeum Narodowego Ziemi Przemyskiej  
podpisz Przemyślu

*Jan Jarosz*

Sprawozdanie z wykonania planu finansowego na dzień

31.grudnia 2016

Muzeum Budownictwa Ludowego w Sanoku

Załącznik nr 1

Lp.	Wyszczególnienie	Wykonanie 2015 r.	Plan na 2016	Wykonanie na dzień 31.12.2016	%(5:4)	Uwagi/ komentarze
1	2	3	4	5	6	7
I.	LICZBA ZATRUDNIONYCH (W ETATACH)	64,63	66	65	98,48	
II.	STAN ŚRODKÓW FINANSOWYCH NA POCZĄTEK ROKU	159 707,81	69 471,49	69 471,49	100,00	łącznie z ZFŚS
III.	PRZYCHODY OGÓŁEM	5 107 966,94	5 390 707,00	5 411 967,56	100,39	
1.	Dotacja organizatora, w tym:	3 303 587,00	3 355 503,00	3 355 503,00	100,00	
	dotacja podmiotowa na dofinansowanie działalności bieżącej w zakresie realizowanych zadań statutowych, w tym na utrzymanie i remonty	3 178 587,00	3 243 560,00	3 243 560,00	100,00	
	dotacja celowa na realizację wskazanych zadań i programów	125 000,00	111 943,00	111 943,00	100,00	
2.	Inne dotacje i subwencje	49 999,77	49 904,00	49 904,46	100,00	
3.	Przychody ze sprzedaży, w tym	1 064 196,57	1 282 000,00	1 297 352,17	101,20	
3.1	bilety	790 250,00	980 000,00	989 468,55	100,97	
3.2	programy i wydawnictwa	56 245,27	51 000,00	51 746,10	101,46	
3.3	najem	31 428,66	31 000,00	31 528,66	101,71	
3.4	reklama	0,00	0,00	0,00	0,00	
3.5	pozostałe	26 314,53	30 000,00	32 998,72	110,00	
3.6	oprowadzanie	159 958,11	190 000,00	191 610,14	100,85	
4.	Inne przychody w tym	690 183,60	703 300,00	709 207,93	100,84	
4.1	przychody z tytułu korekt vat	0,00	0,00	651,00	0,00	
4.2	pokrycie amortyzacji środków trwałych	672 618,68	661 000,00	661 766,71	100,12	
4.3	darowizny	6 077,28	25 000,00	28 855,35	115,42	
4.4	sponsoring	0,00	0,00	0,00	0,00	
4.5	kary umowne	0,00	0,00	0,00	0,00	
4.6	inne PUP prace interwenc.	11 060,83	17 000,00	17 604,50	103,56	
4.7	finansowe	426,81	300,00	330,37	110,12	

Lp.	Wyszczególnienie	Wykonanie 2015 r.	Plan na 2016 r.	wykonanie na dzień 31.12.2016	w tym z dotacji podmiot./ce lowej organizator a	%(5:4)	
1	2	3	4	5	6	7	8
IV.	KOSZTY OGÓŁEM	5 105 217,02	5 253 663,00	5 245 114,35	3 355 503,00	99,84	
1.	Wynagrodzenia, w tym:	2 325 692,16	2 435 600,00	2 435 485,71	2 354 000,00	100,00	
1.1.	wynagrodzenia osobowe z tytułu umowy o pracę	2 272 674,48	2 387 000,00	2 386 926,71	2 336 000,00	99,99	
1.2.	honoraria, w tym:	0,00	0,00	0,00	0,00		
1.2.1	- dla pracowników	0,00	0,00	0,00	0,00		
1.2.2	- osób nie będących pracownikami	0,00	0,00	0,00	0,00		
1.3.	z tytułu umów zlecenia i o dzieło, w tym:	53 017,68	48 600,00	48 559,00	18 000,00	99,92	
1.3.1	- dla pracowników	0,00	0,00	0,00	0,00		
1.3.2	- osób nie będących pracownikami	53 017,68	48 600,00	48 559,00	18 000,00	99,92	
1.4.	nagrody	0,00	0,00	0,00	0,00		
2.	Ubezpieczenia społeczne i inne świadczenia	519 775,08	539 000,00	538 710,22	408 060,00	99,95	
3.	Amortyzacja	810 447,12	800 000,00	799 857,22	0,00	99,99	138090,51
4.	Zużycie materiałów	116 690,10	102 900,00	102 889,43	0,00	99,99	
5.	Energia	280 097,88	268 000,00	265 804,49	220 000,00	99,18	
6.	Remonty	341 655,79	308 340,00	303 244,15	54 443,00	98,35	
7.	Pozostałe usługi obce	579 683,71	655 432,00	655 406,22	319 000,00	100,00	
8.	Szkolenia własnych pracowników	8 155,80	11 000,00	10 823,84	0,00	98,40	
9.	Podróże służbowe	4 586,41	5 450,00	5 423,37	0,00	99,52	
10.	Podatki i opłaty	23 869,26	19 000,00	18 542,66	0,00	97,60	
11.	Koszty finansowe	1 077,53	41,00	41,08	0,00	100,20	
12.	Pozostałe koszty	93 486,18	108 900,00	108 885,96	0,00	99,99	
V.	WYNIKI ZDARZEŃ NADZWYCZAJNYCH	0,00	0,00	0,00			
1.	Zyski nadzwyczajne	0,00	0,00	0,00			
2.	Straty nadzwyczajne	0,00	0,00	0,00			
VI.	WYNIK FINANSOWY BRUTTO	2 749,92	137 044,00	166 853,21			
VII.	PODATEK DOCHODOWY	0,00	0,00	0,00			
VIII.	WYNIK FINANSOWY NETTO	2 749,92	137 044,00	166 853,21			
IX.	ZOBOWIĄZANIA	10 154,25	35 000,00	14 534,75			
1.	Zobowiązania krótkoterminowe	10 154,25	35 000,00	14 534,75			
1.1	z tytułu dostaw i usług	8 491,25	35 000,00	14 534,75			
1.2.	z tytułu wynagrodzeń	0,00	0,00	0,00			
1.3.	inne	1 663,00	0,00	0,00			
2.	Zobowiązania długoterminowe	0,00	0,00	0,00			
2.1.	z tytułu dostaw i usług	0,00	0,00	0,00			
2.2.	z tytułu wynagrodzeń	0,00	0,00	0,00			
2.3.	inne	0,00	0,00	0,00			
3.	Zobowiązania wymagalne	0,00	0,00	0,00			
X.	NALEŻNOŚCI	42 072,20	50 000,00	67 070,00			
	w tym wymagalne	1 025,00	0,00	2 184,00			
XI.	STAN ŚRODKÓW FINANSOWYCH NA KONIEC ROKU	68 915,54	50 000,00	122.805,28			bez środków ZFŚS

Lp.	Wyszczególnienie	Wykonanie 2015 r.	Plan na 2016 r.	wykonanie na dzień 31.12.2016	% (5:4)	Uwagi/ komentarze
1,00	2,00	3,00	4,00	5,00	6,00	7,00
	<b>WYDATKI MAJĄTKOWE</b>	<b>196 635,61</b>	<b>360 985,00</b>	<b>360 982,61</b>	<b>100,00</b>	
	w tym na prace przy obiektach zabytkowych	0,00	0,00	0,00		
1.	Dotacje z budżetu Województwa	0,00	61320-11237VAT	50 083,00	100,00	
	Dotacje celowe na koszty realizacji inwestycji	0,00	50 083,00	50 083,00	100,00	
	Dotacje celowe na koszty zakupów inwestycyjnych	0,00	0,00	0,00		
	Inne dotacje celowe na koszty realizacji inwestycji i zakupów inwestycyjnych * środki MKiDN	0,00	75 000,00	75 000,00	100,00	
2.	zabezpieczenie antywłamaniowe i przeciwpożarowe głównego magazynu zbiorów w PE MBL Sanok		75 000,00	75 000,00	100,00	
	.....					
	Inne środki na koszty realizacji inwestycji i zakupów inwestycyjnych **środki własne	196 635,61	235 902,00	235 899,61	100,00	
3.						
3.1	zakup eksponatów	22 216,00	26 825,00	26 825,00	100,00	
3.2	sprzęt komputer wraz z oprogramowaniem	56 983,18	21 685,00	21 684,68	100,00	
3.3	inne zakupy	37 067,39	33 515,00	33 514,72	100,00	
3.4		6 411,91	9 111,00	9 110,73	100,00	
3.5	inwentarz żywy	0,00	4 107,00	4 106,56	100,00	
3.6	realizacja inwestycji:	73 957,13	140 659,00	140 657,92	100,00	

\* wyszczególnić np.: RPO, PROW, MF EOG i NMF, POiS

\*\* wyszczególnić

Sanok 13 lutego 2017 r

GŁÓWNY KSIĘGOWY

*Alicja Kobiółka*

DYREKTOR  
Muzeum Budownictwa Ludowego  
w Sanoku

*Jerzy Ginalski*



**SPRAWOZDANIE Z WYKONANIA PLANU FINANSOWEGO  
MUZEUM MARII KONOPNICKIEJ W ŻARNOWCU  
NA DZIEŃ 31 GRUDNIA 2016 R. (ROCZNE) – KOREKTA**

Lp.	Wyszczególnienie	Wykonanie w 2015 r.	Plan na 2016 r.	Wykonanie na dzień 31.12.2016	% 5:4	Uwagi/ komentarze
1	2	3	4	5	6	7
I	LICZBA ZATRUDNIONYCH (W ETATACH)	12,00	12,00	12,00	100	
II	STAN ŚRODKÓW FINANSOWYCH NA POCZĄTEK ROKU	106,25	930,71	930,71	100	
III	PRZYCHODY OGÓLEM	755 851,07	973 724,85	913 370,80	93,80	
1	Dotacja Organizatora, w tym:	568 999,14	720 584,85	720 584,85	100,00	
1.1	Dotacja podmiotowa na dofinansowanie działalności bieżącej w zakresie realizacji zadań statutowych, w tym na utrzymanie i remonty obiektów	505 000,00	653 572,00	653 572,00	100,00	
1.2	Dotacja celowa na realizację wskazanych zadań i programów	63 999,14	67 012,85	67 012,85	100,00	
2	Inne dotacje i subwencje	–	–	–	–	
3	Przychody własne, w tym:	168 097,51	168 940,00	168 408,37	99,69	
3.1	bilety wstępu do Muzeum	57 225,17	64 700,00	64 467,54	99,64	
3.2	wydawnictwa i pamiątki	46 140,86	47 700,00	47 400,83	99,37	
3.3	sprzedaż biletów na Festiwal	64 731,48	56 540,00	56 540,00	100,00	
4	Inne przychody, w tym;	18 754,42	84 200,00	24 377,58	28,95	
4.1	Darowizny	–	60 000,00	–	–	
4.2	sponsoring	–	10 000,00	10 000,00	100,00	
4.3	odpisy amortyzacyjne, pozostałe przychody operacyjne	18 754,42	14 200,00	14 377,58	101,25	

Lp.	Wyszczególnienie	Wykonanie w 2015 r.	Plan na 2016 r.	Wykonanie na dzień 31.12.2016 r.	w tym z dotacji podmiotowej/ celowej Organizatora	% 5:4	Uwagi/ komentarze
1	2	3	4	5	6	7	8
<b>IV</b>	<b>KOSZTY OGÓLEM</b>	<b>744 884,97</b>	<b>931 750,00</b>	<b>911 440,65</b>	<b>720 584,85</b>	<b>97,82</b>	
1	Wynagrodzenia, w tym:	429 259,16	533 500,00	518 171,18	518 171,18	97,13	
1.1	wynagrodzenia osobowe z tytułu umowy o pracę	414 883,16	485 000,00	469 709,18	469 708,18	96,85	
1.2	honoraria, w tym:	-	-	-	-	-	
1.2.1	dla pracowników	-	-	-	-	-	
1.2.2	osób nie będących pracownikami	-	-	-	-	-	
1.3	z tytułu umów zlecenia i o dzieło, w tym:	14 376,00	48 500,00	48 462,00	48 462,00	99,92	
1.3.1	dla pracowników	-	-	-	-	-	
1.3.2	osób nie będących pracownikami	14 376,00	48 500,00	48 462,00	48 462,00	99,92	
2	Ubezpieczenia społeczne i inne świadczenia	76 914,04	90 500,00	88 071,32	88 071,32	97,32	
3	Amortyzacja	18 740,85	14 200,00	14 188,57	-	99,92	
4	Zużycie materiałów	29 237,43	38 000,00	37 633,44	37 633,44	99,04	
5	Energia	20 507,64	22 000,00	21 999,02	21 999,02	99,96	
6	Remonty	-	47 000,00	46 996,34	46 999,34	100,00	
7	Pozostałe usługi obce	113 815,91	123 000,00	122 983,88	7 710,55	99,99	
8	Szkolenia własnych pracowników	220,00	550,00	550,00	-	100,00	
9	Podróże służbowe	1 962,80	3 400,00	3 241,50	-	95,34	
10	Podatki i opłaty	2 055,19	2 400,00	2 367,51	-	98,65	
11	Koszty finansowe	-	-	-	-	-	
12	Pozostałe koszty	52 171,95	57 200,00	55 237,89	-	96,57	
<b>V</b>	<b>WYNIKI ZDARZEŃ NADZWYCZAJNYCH</b>	-	-	-			
1	Zyski nadzwyczajne	-	-	-			
2	Straty nadzwyczajne	-	-	-			
<b>VI</b>	<b>WYNIK FINANSOWY BRUTTO</b>	<b>10 966,10</b>	<b>41 974,85</b>	<b>1 930,15</b>			
<b>VII</b>	<b>PODATEK DOCHODOWY</b>	-	-	-			
<b>VIII</b>	<b>WYNIK FINANSOWY NETTO</b>	<b>10 966,10</b>	<b>41 974,85</b>	<b>1 930,15</b>			
<b>IX</b>	<b>ZOBOWIĄZANIA</b>	<b>25 248,38</b>	<b>30 000,00</b>	<b>29 122,18</b>			
1	Zobowiązania krótkoterminowe	25 248,38	30 000,00	29 122,18			
1.1	z tytułu dostaw i usług	3 470,72	10 000,00	10 112,54			
1.2	z tytułu wynagrodzeń	-	-	-			
1.3	inne	21 777,66	20 000,00	19 009,64			
2	Zobowiązania długoterminowe	-	-	-			
2.1	z tytułu dostaw i usług	-	-	-			
2.2	z tytułu wynagrodzeń	-	-	-			
2.3	inne	-	-	-			
3	zobowiązania wymagalne						
<b>X</b>	<b>NALEŻNOŚCI</b>	<b>11 792,00</b>	<b>8 000,00</b>	<b>8 170,00</b>			
	w tym wymagalne						
<b>XI</b>	<b>STAN ŚRODKÓW FINANSOWYCH NA KONIEC ROKU</b>	<b>930,71</b>	<b>3 000,00</b>	<b>2 379,73</b>			

Lp.	Wyszczególnienie	Wykonanie w 2016 r.	Plan na 2016 r.	Wykonanie na dzień 31.12.2016 r.	% 4:3	Uwagi/komentarze
1	2	3	4	5	6	7
	<b>WYDATKI MAJĄTKOWE</b>	–	–	–	–	–
	w tym na prace przy obiektach zabytkowych	–	–	–	–	–
1	<b>Dotacje z budżetu Województwa</b>	–	–	–	–	–
1.1	Dotacje celowe na koszty realizacji inwestycji	–	–	–	–	–
1.2	Dotacje celowe na koszty zakupów inwestycyjnych	–	–	–	–	–
2	<b>Inne dotacje celowe na koszty realizacji inwestycji i zakupów inwestycyjnych*</b>	–	–	–	–	–
3	<b>Inne środki na koszty realizacji inwestycji i zakupów inwestycyjnych**</b>	–	–	–	–	–

\* wyszczególnić np. RPO, PROW, MF, EOG i NMF, POLiŚ

\*\* wyszczególnić (środki z MKiDN pochodzące z Funduszu Promocji Kultury)

**Muzeum Marii Konopnickiej  
w Żarnowcu**

38-460 Jedlicze, tel./fax 013 43 520 13  
NIP 684-178-49-25, Regon 180358182

**GLÓWNY KSIĘGOWY**

*Elżbieta Filip*

**DYREKTOR MUZEUM**

*mgr Paweł Bukowski*

Żarnowiec, 10 marca 2017 r.

Lp.	Wyszczególnienie	Wykonanie w 2016 r.	Plan na dzień 30.12.2016 r.	wykonanie na 31.12.2016	%:4	Uwagi/ komentarze
1	2	3	4	5	6	7
I.	LICZBA ZATRUDNIONYCH (W ETATACH)	128,255	130,475	128,975	98,85%	
II.	STAN ŚRODKÓW FINANSOWYCH NA POCZĄTEK ROKU	190 856,90	194 000,00	194 425,77	100,22%	
III.	PRZYCHODY OGÓŁEM	8 668 718,60	8 949 010,00	8 941 264,28	99,91%	
1.	Dotacja organizatora, w tym:	7 217 790,00	7 451 054,00	7 451 054,00	100,00%	
1.1.	dotacja podmiotowa na dofinansowanie działalności bieżącej w zakresie realizowanych zadań statutowych, w tym na utrzymanie i remonty obiektów	7 051 090,00	7 244 173,00	7 244 173,00	100,00%	1. Dotacja podmiotowa z budżetu Woj. Podkarpackiego 3.968.258,00 zł 2. Dotacja podmiotowa z budżetu M.Rzeszowa 3.234.016,00 zł
1.2.	dotacja celowa na realizację wskazanych zadań i programów	166 700,00	206 881,00	206 881,00	100,00%	1. Dotacja na realizację DKK - 30.000,00 zł (budż. Woj. Podkar.) 2. Dotacja na realizację zadań powiatowych - 73.000,00 zł (środki z budżetu Powiatu Rzeszowskiego) 3. Dotacja na realizację zadania "Zakup nowości dla bibliotek" 87.271,00 zł (budżet Woj. Podkar.) 4. Dotacja celowa na realizację zadania "Spotkania pod znakiem Pegaza" 12.610,00 zł (budżet Woj. Podkar.) 5. Dotacja celowa na realizację zadania "EDD 2016" 4.000,00 zł (budżet Woj. Podkar.)
2.	Inne dotacje i subwencje	283 360,39	363 082,00	363 082,00	100,00%	1. FRSI projekt "O finansach ... w bibliotece" - 4.050,00 zł 2. Instytut Książki "Szkolenia dla bibliotekarzy 2016" - 21.000,00 zł 3. Instytut Książki "DKK" - 104.400,00 zł 4. Instytut Książki "Spotkania pod znakiem Pegaza" - 30.000,00 zł 5. Biblioteka Narodowa "Zakup nowości wydawniczych" - 203.632,00 zł
3.	Przychody własne, w tym:	53 153,14	22 200,00	13 129,10	59,14%	
3.1.	usługi poligraficzne	3 430,14	5 000,00	2 047,48	40,95%	
3.2.	usługi internetowe	1 279,00	1 000,00	1 081,33	108,13%	
3.3.	kiermasz starych książek	4 735,00	6 000,00	4 363,00	72,72%	
3.4.	usługi digitalizacji	34 146,34	0,00	0,00	0,00%	
3.5.	pozostałe	9 562,66	10 200,00	5 637,29	55,27%	
4.	Przychody finansowe	591,18	600,00	339,14	56,52%	
5.	Inne przychody, w tym:	1 113 823,89	1 112 074,00	1 113 660,04	100,14%	
5.1.	darowizny, w tym egzemplarz obowiązkowy	50 322,27	28 500,00	28 589,29	100,31%	
5.2.	sponsoring	0,00	0,00	0,00	0,00%	
5.3.	kara za przetrzymanie, zagubienie, zniszczenie książek	84 336,43	78 400,00	78 390,17	99,99%	
5.4.	rozł. dotacji inwestycyjnych (roliczenie przychodów przyszłych okresów równoległe do odpisów amortyzacyjnych)	942 395,73	984 251,00	989 329,89	100,52%	
5.5.	pozostałe	36 769,46	20 923,00	17 350,69	82,93%	

Lp.	Wyszczególnienie	Wykonanie w 2016 r.	Plan na dzień 30.12.2016 r.	Wykonanie na dzień 31.12.2016	w tym z dotacji podmiotowej/ celowej Organizatora	%:4	Uwagi/ komentarze
1	2	3	4	5	6	7	8
IV.	KOSZTY OGÓŁEM	8 717 756,28	9 007 520,00	8 988 554,66	7 451 054,00	99,79%	
1.	Wynagrodzenia, w tym:	4 789 989,08	4 972 285,00	4 971 694,89	4 877 162,28	99,99%	
1.1.	wynagrodzenia osobowe z tytułu umowy o pracę	4 668 108,58	4 853 312,00	4 852 859,28	4 836 859,28	99,99%	
1.2.	honoraria, w tym:	0,00	0,00	0,00	0,00	0,00%	
1.2.1.	dla pracowników	0,00	0,00	0,00	0,00	0,00%	
1.2.2.	dla osób nie będących pracownikami	0,00	0,00	0,00	0,00	0,00%	
1.3.	z tytułu umowy zlecenia lub o dzieło, w tym:	121 880,50	118 973,00	118 835,61	40 303,00	99,88%	
1.3.1.	dla pracowników	10 473,00	14 053,00	13 928,61	2 200,00	99,11%	
1.3.2.	dla osób nie będących pracownikami	111 407,50	104 920,00	104 907,00	38 103,00	99,99%	
2.	Ubezpieczenia społeczne i inne świadczenia	990 132,35	1 029 567,00	1 029 480,77	1 027 343,91	99,99%	
3.	Amortyzacja	1 556 501,20	1 573 841,00	1 573 392,38	300 288,63	99,97%	w tym amortyzacja liniowa środków trwałych zakupionych ze środków własnych 59.984,14 zł
4.	Zużycie materiałów	260 115,95	241 042,00	240 090,93	169 834,49	99,61%	
5.	Energia	338 026,56	356 435,00	343 201,36	343 201,36	96,29%	
6.	Remonty	0,00	0,00	0,00	0,00	0,00%	

7.	Pozostałe usługi obce	678 382,05	705 570,00	702 012,75	619 999,86	99,50%	
8.	Szkolenia własnych pracowników	2 700,33	3 300,00	3 277,50	3 277,50	99,32%	
9.	Podróże służbowe	3 379,90	3 905,00	3 902,34	3 720,60	99,93%	
10.	Podatki i opłaty	78 249,44	92 975,00	92 966,44	92 966,44	99,99%	w tym: PFRON 86.276,00 zł
11.	Koszty finansowe	0,00	0,00	0,00	0,00	0,00%	
12.	Pozostałe koszty	20 279,42	28 600,00	28 535,30	13 258,93	99,77%	
V.	WYNIK ZDARZEŃ NADZWYCZAJNYCH	0,00	0,00	0,00			
1.	Zyski nadzwyczajne	0,00	0,00	0,00			
2.	Straty nadzwyczajne	0,00	0,00	0,00			
VI.	WYNIK FINANSOWY BRUTTO	-49 037,68	-58 510,00	-47 290,38			
VII.	PODATEK DOCHODOWY	76,00	200,00	110,00			
VIII.	WYNIK FINANSOWY NETTO	-49 113,68	-58 710,00	-47 400,38			
IX.	ZOBOWIĄZANIA	43 651,18	49 000,00	45 220,90			
1.	Zobowiązania krótkoterminowe	43 651,18	49 000,00	45 220,90			
1.1.	z tytułu dostaw i usług	24 498,62	32 000,00	30 779,34			
1.2.	z tytułu wynagrodzeń	0,00	0,00	0,00			
1.3.	inne	19 152,56	17 000,00	14 441,56			
2.	Zobowiązania długoterminowe	0,00	0,00	0,00			
2.1.	z tytułu dostaw i usług	0,00	0,00	0,00			
2.2.	z tytułu wynagrodzeń	0,00	0,00	0,00			
2.3.	inne	0,00	0,00	0,00			
3.	Zobowiązania wymagalne	0,00	0,00	0,00			
X.	NALEŻNOŚCI	89 811,84	80 000,00	72 714,96			w tym należności z tytułu pożyczek z ZFŚS 66.430 zł
	w tym wymagalne	0,00	0,00	0,00			
XI.	STAN ŚRODKÓW FINANSOWYCH NA KONIEC ROKU	194 425,77	100 000,00	148 299,87			w tym środki na rach.ZFŚS 12.970,75zł

Lp.	Wyszczególnienie	Wykonanie w 2016r.	Plan na dzień 30.12.2016 r.	Wykonanie na dzień 31.12.2016	% 5:4	Uwagi/ komentarze
1	2	3	4	5	6	7
	<b>WYDATKI MAJĄTKOWE</b>	<b>32 174,00</b>	<b>296 000,00</b>	<b>286 119,04</b>	<b>96,66%</b>	
	w tym na prace przy obiektach zabytkowych					
1.	Dotacje z budżetu Województwa	0,00	0,00	0,00	0,00%	
1.1.	Dotacje celowe na koszty realizacji inwestycji		0,00	0,00	0,00%	
1.2.	Dotacje celowe na koszty zakupów inwestycyjnych	0,00	0,00	0,00	0,00%	
2.	Inne dotacje celowe na koszty realizacji inwestycji i zakupów inwestycyjnych*	0,00	252 000,00	247 790,46	98,33%	
2.1.	RPO WP na lata 2014 - 2020, Oś. III - Społeczność Informatyczna	0,00	0,00	0,00	0,00%	
2.2.	Dotacje celowe na koszty zakupów inwestycyjnych - z budżetu Gminy Miasto Rzeszów	0,00	252 000,00	247 790,46	98,33%	
2.3.		0,00	0,00	0,00	0,00%	
3.	Inne środki na koszty realizacji inwestycji i zakupów inwestycyjnych**	32 174,00	44 000,00	38 328,58	87,11%	
3.1.	Zakup zasilacza awaryjnego UPS - środki własne	28 290,00	0,00	0,00	0,00%	
3.2.	Zakup zestawu komputerowego wraz z urządzeniem wielofunkcyjnym	3 884,00	0,00	0,00	0,00%	
3.3.	Zakup oprogramowania finansowo-księgowego, kadrowo-płacowego oraz do ewidencji środków trwałych - środki własne	0,00	20 000,00	17 220,00	86,10%	
3.4.	Zakup namiotu pneumatycznego ze ścianami - środki własne	0,00	8 000,00	6 256,83	78,21%	
3.4.	Rozszerzenie licencji systemu pocztowego i komunikacyjnego na okres kolejnych 3 lat przez zakup i instalację 3 certyfikatów SSL - środki własne	0,00	10 000,00	9 501,75	95,02%	
3.5.	Zakup UPS do CPD ul. Niedzielskiego - środki własne	0,00	6 000,00	5 350,00	89,17%	
3.6.						

\* wyszczególnić np. RPO, PROW, MF EOG i NMF, POIiŚ

\*\* wyszczególnić

Dodatkowe wyjaśnienie

Rzeszów, dnia 27 lutego 2017 r.

Gł.księgowy

Dyrektor

GŁÓWNY KSIĘGOWY  
mgr Joanna Fiszer

DYREKTOR  
mgr Barbara Chmura



Lp	Wyszczególnienie	Wykonanie w 2015 r.	Plan 2016 r.	Wykonanie na 31.12.2016r.	% (5:4)	Uwagi/komentarze
1	2	3	4	5	6	7
I.	LICZBA ZATRUDNIONYCH (W ETATACH)	31,07	31,75	31,00	97,64	
II.	STAN ŚRODKÓW FINANSOWYCH NA POCZĄTEK ROKU	42 451,54	78 001,53	78 001,53	100,00	z uwzgl. działalności społecznej
III.	PRZYCHODY OGÓŁEM	2 819 303,67	2 783 430,00	2 832 840,68	101,78	
1.	Dotacja organizatora, w tym:	1 671 253,21	1 588 799,00	1 568 999,12	98,75	
1.1	dotacja podmiotowa na dofinansowanie działalności bieżącej w zakresie realizowanych działań statutowych, w tym na utrzymanie i remonty obiektów	1 609 102,80	1 417 176,00	1 417 176,00	100,00	
1.2	dotacja celowa na realizację wskazanych zadań i programów	62 150,41	171 623,00	151 823,12	0,00	Dotacje celowe pomniejszone o podatek VAT podlegający zwrotowi do UM
2.	Inne dotacje i subwencje	476 096,87	375 000,00	423 245,74	112,87	
3.	Przychody własne, w tym:	497 895,22	650 000,00	665 933,76	102,45	
3.1	bilety wstępu	332 523,60	435 000,00	451 600,84	103,82	
3.2	wydawnictwa	12 259,61	15 000,00	19 444,89	129,63	
3.3	rośliny, owoce i materiały ogrodnicze	82 911,46	90 000,00	81 988,94	91,10	
3.4	usługi pielęgnacyjne, prace naukowo-badawcze, nasadzenia, inwentaryzacja dendrologiczna	32 219,01	65 000,00	74 697,06	114,92	
3.5	usługi edukacyjne, reklamowe i inne	1 258,63	2 000,00	1 718,32	0,00	
3.6	dzierżawa gruntu	23 136,08	28 000,00	23 636,08	84,41	
3.7	wynajem pomieszczeń i refakturowanie mediów	13 586,83	15 000,00	12 847,63	85,65	
4.	Inne przychody, w tym:	174 058,37	169 631,00	174 662,06	102,97	
4.1	rozł. dotacji na śr. trwałe (do wysokości amortyzacji)	164 397,90	153 000,00	155 301,09	101,50	
4.2	dotacja na pokrycie kosztów lat przyszłych	0,00	0,00	0,00		
4.3	korekta VAT za poprzedni rok	131,00	131,00	1 521,00	1 161,07	
4.4	zwrot akcyzy za paliwo rolnicze	4 260,04	10 000,00	7 677,96	76,78	
4.5	finansowe	356,86	500,00	0,26	0,05	
4.6	inne	4 912,57	6 000,00	10 161,75	169,36	w tym m.in. zmiana stanu produktów - in plus lub in minus

Lp	Wyszczególnienie	Wykonanie w 2015 r.	Plan na 2016 r.	Wykonanie na 31.12.2016r.	w tym z dotacji podmiotowej/celowej Organizatora	% (5:4)	Uwagi/komentarze
1	2	3	4	5	6	7	8
IV.	KOSZTY OGÓŁEM	2 859 296,26	2 860 029,00	2 777 466,52	1 568 999,12	97,11	
I.	Wynagrodzenia, w tym:	1 261 766,23	1 287 591,00	1 278 192,77	1 055 000,00	99,27	
1.1	wynagrodzenia osobowe z tytułu umowy o pracę	1 170 666,23	1 191 091,00	1 186 523,77	1 038 000,00	99,62	
1.2	honoraria, w tym:	25 440,00	19 500,00	15 518,00	7 500,00	79,58	
1.2.1	dla pracowników	0,00	0,00	0,00		0,00	
1.2.2	osób nie będących pracownikami	25 440,00	19 500,00	15 518,00	7 500,00	79,58	
1.3	z tyt. umów zlecenia i o dzieło, w tym:	65 660,00	77 000,00	76 151,00	9 500,00	98,90	
1.3.1	dla pracowników	0,00	0,00	0,00		0,00	
1.3.2	osób nie będących pracownikami	65 660,00	77 000,00	76 151,00	9 500,00	98,90	
2.	Ubezpieczenia społeczne i inne świadczenia	284 424,30	315 630,00	291 465,33	216 000,00	92,34	
3.	Amortyzacja	250 619,53	220 000,00	216 889,37		98,59	
4.	Zużycie materiałów	225 085,41	245 508,00	234 253,93	25 000,00	95,42	
5.	Energia	84 787,92	83 000,00	82 434,29	43 609,12	99,32	
6.	Remonty	451 132,51	303 000,00	302 169,63	149 000,00	99,73	
7.	Pozostałe usługi obce	187 276,30	270 000,00	260 766,72	59 000,00	96,58	
8.	Szkolenia własnych pracowników	4 156,28	6 000,00	4 710,00	4 710,00	78,50	
9.	Podróże służbowe	20 676,99	25 000,00	16 321,30		65,29	
10.	Podatki i opłaty	42 699,35	42 000,00	37 615,32	16 680,00	89,56	Wpłaty na PFRON
11.	Koszty finansowe	36,08	300,00	131,67		43,89	
12.	Pozostałe koszty	46 635,36	62 000,00	52 516,19	0,00	84,70	
V.	WYNIKI ZDARZEŃ NADZWYCZAJNYCH	0,00	0,00	0,00			
1.	Zyski nadzwyczajne	0,00	0,00	0,00			
2.	Straty nadzwyczajne	0,00	0,00	0,00			
VI.	WYNIK FINANSOWY BRUTTO	-39 992,59	-76 599,00	55 374,16			
VII.	PODATEK DOCHODOWY	152,00	100,00	54,00			
VIII.	WYNIK FINANSOWY NETTO	-40 144,59	-76 699,00	55 320,16			
IX.	ZOBOWIĄZANIA	134 095,74	145 000,00	137 943,84			
1.	Zobowiązania krótkoterminowe	134 095,74	145 000,00	137 943,84			
1.1.	z tytułu dostaw i usług	50 919,98	65 000,00	60 761,04			
1.2.	z tytułu wynagrodzeń	0,00	0,00	0,00			
1.3.	inne	83 175,76	80 000,00	77 182,80			
2.	Zobowiązania długoterminowe	0,00	0,00	0,00			
2.1.	z tytułu dostaw i usług	0,00	0,00	0,00			
2.2.	z tytułu wynagrodzeń	0,00	0,00	0,00			
2.3.	inne	0,00	0,00	0,00			
X.	NALEŻNOŚCI	127 074,50	90 000,00	63 945,00			
	w tym wymagalne	0,00	0,00	0,00			
XI.	STAN ŚRODKÓW FINANSOWYCH NA KONIEC ROKU	78 001,53	123 402,53	290 550,68			z uwzgl. Działalności społecznej (środki ZFŚŚ 16220,30 zł)

Lp	Wyszczególnienie	Wykonanie w 2015 r.	Plan na 2016 r.	Wykonanie na 31.12.2016r.	% (5:4)	Uwagi/komentarze
1	2	3	4	5	6	7
	<b>WYDATKI MAJĄTKOWE</b>	<b>194 191,53</b>	<b>292 351,50</b>	<b>146 262,13</b>	<b>50,03</b>	
	w tym na prace przy obiektach zabytkowych	0,00	0,00	0,00		
<b>1.</b>	<b>Dotacje z budżetu Województwa</b>	<b>117 886,18</b>	<b>50 277,00</b>	<b>40 875,61</b>	<b>81,30</b>	
<b>a</b>	<b>Dotacje celowe na koszty realizacji inwestycji, w tym:</b>	<b>117 886,18</b>	<b>40 000,00</b>	<b>32 520,32</b>	<b>81,30</b>	
-	Budowa linii energetycznej i monitoringu-Fort XIIIb	117 886,18	0,00	0,00		
-	Budowa szerokopasmowej sieci teleinformatycznej w technologii światłowodowej	0,00	40 000,00	32 520,32	81,30	Dotacja brutto 40 000,00 zł z tego podatek VAT do zwrotu 7479,68 zł
<b>b</b>	<b>Dotacje celowe na koszty zakupów inwestycyjnych</b>	<b>0,00</b>	<b>10 277,00</b>	<b>8 355,29</b>	<b>81,30</b>	
-	Zakup sprzętu-Ogrodowe śpiewogranie - zakup przenośnej sceny wraz z wyposażeniem do prezentacji kultury w Arborertum	0,00	10 277,00	8 355,29	81,30	Dotacja brutto 10 277,00 zł z tego podatek VAT do zwrotu 1921,72 zł
<b>2.</b>	<b>Inne dotacje celowe na koszty realizacji inwestycji i zakupów inwestycyjnych*</b>	<b>0,00</b>	<b>50 000,00</b>	<b>49 206,40</b>	<b>98,41</b>	
-	zakup sprzętu-Ogrodowe śpiewogranie - zakup przenośnej sceny wraz z wyposażeniem do prezentacji kultury w Arborertum	0,00	50 000,00	49 206,40	98,41	
<b>3.</b>	<b>Inne środki na koszty realizacji inwestycji i zakupów inwestycyjnych**</b>	<b>76 305,35</b>	<b>192 074,50</b>	<b>56 180,12</b>	<b>29,25</b>	
1	Budynek drewniany (Kalwaria)	1 875,00	20 000,00	14 550,00	72,75	
2	Poprawa dostępu do zasobów przyrodniczych Arboretum z uwzględnieniem potrzeb osób niepełnosprawnych	1 000,00	0,00	0,00		
3	Rozbudowa systemu telewizji dozorowej	1 268,00	15 000,00	0,00	0,00	
4	Centrum Edukacji Wsi Podkarpackiej (szkoła Wola Węgierska)	5 000,00	0,00	0,00		
5	Ogrodzenie zewnętrzne kolekcji banku genów i drzewostanu na Forcie XIIIb	351,61	0,00	0,00		
6	Budowa linii energetycznej i monitoringu-Fort XIIIb	8 042,65	0,00	0,00		
7	Rzeźby i ołtarz posoborowy do Kaplicy	17 000,00	0,00	0,00		
8	Zespoły komputerowe z oprogramowaniem	4 261,20	2 500,00	2 017,89	80,72	
9	Sprzęt fotograficzny	7 705,20	0,00	0,00		
10	Zakupy inwestycyjne: narzędzia, wyposażenie, ruchomości***	18 571,71	20 000,00	0,00	0,00	
11	Zakup gruntu	9 928,00	0,00	0,00		
12	Książki	1 301,98	3 000,00	1 712,60	57,09	
13	Zabezpieczenie kolekcji roślin wodnych	0,00	25 000,00	0,00	0,00	
14	Budynek drewniany (Plebania)	0,00	70 000,00	16 310,16	23,30	
15	Budowa wewnętrznej sieci teleinformatycznej	0,00	15 000,00	0,00	0,00	
16	Budowa przyłącza energetycznego na stawie	0,00	6 500,00		0,00	
17	Ogrodowe śpiewogranie - zakup przenośnej sceny wraz z wyposażeniem do prezentacji kultury w Arborertum	0,00	12 074,50	467,07	3,87	
18	Budowa szerokopasmowej sieci teleinformatycznej w technologii światłowodowej	0,00	1 000,00	452,40	45,24	
19	Modernizacja drewnianego budynku (Stodola)	0,00	1 000,00	17 300,00	1 730,00	
20	Modernizacja konstrukcji pod rośliny pnące	0,00	1 000,00	3 370,00	337,00	

\*wyszczególnić np., RPO, PROW, MF, EOG i NMF, POIiS

\*\* Wyszczególnić

\*\*\* szczegółowy wykaz znajduje się palnie zakupów inwestycyjnych

Bolestraszyce, 09.03.2017r.

.....  
miejscowość, data

Główny Księgowy

*Barbara...*

podpis

DYREKTOR  
Arboretum i Zakładu  
Fizjografii w Bolestraszycach  
*dr Narcyz Piórecki*

Sprawozdanie z wykonania planu finansowego na dzień  
31.12.2016

Galeria Sztuki Współczesnej w Przemysłu

Lp.	Wyszczególnienie	Wykonanie 2015 r.	Plan na 2016 r.	Wykonanie na dzień 31.12.2016	%(5:4)	Uwagi/ komentarze
1	2	3	4	5	6	7
I.	LICZBA ZATRUDNIONYCH (W ETATACH)	8	8	8	100,00	
II.	STAN ŚRODKÓW FINANSOWYCH NA POCZĄTEK ROKU	11 176,76	25 470,98	25 470,98	100,00	
III.	PRZYCHODY OGÓŁEM	702 695,17	616 189,00	616 698,35	100,08	
1.	Dotacja organizatora, w tym:	541 841,00	513 670,00	513 670,00	100,00	
1.1.	dotacja podmiotowa na dofinansowanie działalności bieżącej w zakresie realizowanych zadań statutowych, w tym na utrzymanie i remonty obiektów	491 841,00	513 670,00	513 670,00	100,00	
1.2.	dotacja celowa na realizację wskazanych zadań i programów	50 000,00	0,00	0,00	0,00	
2.	Inne dotacje i subwencje	30 000,00	0,00	0,00	0,00	
3.	Przychody ze sprzedaży, w tym	116 995,56	93 930,00	94 439,81	100,54	
3.1.	sprzedaż towarów i usług	58 514,19	67 130,00	67 281,33	100,23	
3.2.	sprzedaż towarów komisowych	6 916,30	4 600,00	4 649,22	101,07	
3.3.	najem	11 048,57	10 800,00	10 952,22	101,41	
3.4.	reklama	0,00	0,00	0,00	0,00	
3.5.	pozostałe	40 516,50	11 400,00	11 557,04	101,38	
4.	Przychody finansowe	59,58	50,00	49,00	98,00	
5.	Inne przychody w tym	13 799,03	8 539,00	8 539,54	100,01	
5.1.	przychody z tytułu korekt vat	0,00	1,00	1,06	106,00	
5.2.	pokrycie amortyzacji prawa wieczystego użytkowania	9 299,03	8 538,00	8 538,48	100,01	
5.3.	darowizny	0,00	0,00	0,00	0,00	
5.4.	sponsoring	0,00	0,00	0,00	0,00	
5.5.	kary umowne	0,00	0,00	0,00	0,00	
5.6.	inne	4 500,00	0,00		0,00	

Lp.	Wyszczególnienie	Wykonanie 2015 r.	Plan na 2016 r.	Wykonanie na dzień 31.12.2016	w tym z dotacji podmiotowej/ce lowej Organizatora	%(5:4)	Uwagi/ komentarze
1	2	3	4	5	6	7	8
IV.	KOSZTY OGÓŁEM	702 083,91	616 189,00	613 993,70	513 670,00	99,64	
1.	Wynagrodzenia, w tym:	373 832,60	338 600,00	338 525,70	338 525,70	99,98	
1.1.	wynagrodzenia osobowe z tytułu umowy o pracę	297 462,60	324 200,00	324 185,70	324 185,70	99,99	
1.2.	honoraria, w tym:	57 000,00	0,00	0,00		0,00	
1.2.1.	- dla pracowników	0,00	0,00	0,00		0,00	
1.2.2.	- osób nie będących pracownikami	57 000,00	0,00	0,00		0,00	
1.3.	z tytułu umów zlecenia i o dzieło, w tym:	19 370,00	14 400,00	14 340,00	14 340,00	99,58	
1.3.1.	- dla pracowników	0,00	0,00	0,00		0,00	
1.3.2.	- osób nie będących pracownikami	19 370,00	14 400,00	14 340,00	14 340,00	99,58	
1.4.	nagrody	0,00	0,00	0,00		0,00	
2.	Ubezpieczenia społeczne i inne świadczenia	52 349,52	58 300,00	58 220,92	58 220,92	99,86	
3.	Amortyzacja	9 299,02	8 538,00	8 538,48		100,01	Proszę wpisać tu kwotę rocznych odpisów amortyzacyjnych od środków trwałych zakupionych z dotacji rozwojowej, które nie są równoważone przychodami
4.	Zużycie materiałów	33 515,71	19 400,00	19 290,73	10 000,00	99,44	
5.	Energia	10 105,12	27 800,00	27 744,91	27 744,91	99,80	
6.	Remonty	10 061,36	0,00	0,00		0,00	
7.	Pozostałe usługi obce	128 205,90	93 400,00	93 276,85	44 040,00	99,87	
8.	Szkolenia własnych pracowników	4 500,00	900,00	861,00	861,00	95,67	
9.	Podróże służbowe	2 595,39	5 600,00	5 556,86	5 556,86	99,23	
10.	Podatki i opłaty	164,27	230,00	175,60	175,60	76,35	
11.	Koszty finansowe	0,00	21,00	15,63		74,43	
12.	Pozostałe koszty	77 455,01	63 400,00	61 787,02	28 545,01	97,46	
V.	WYNIKI ZDARZEŃ NADZWYCZAJNYCH						
1.	Zyski nadzwyczajne	0,00	0,00	0,00			
2.	Straty nadzwyczajne	0,00	0,00	0,00			
VI.	WYNIK FINANSOWY BRUTTO	611,26	0,00	2 704,65			
VII.	PODATEK DOCHODOWY	0,00	0,00	0,00			
VIII.	WYNIK FINANSOWY NETTO	611,26	0,00	2 704,65			
IX.	ZOBOWIĄZANIA	32 227,67	26 000,00	25 484,83			
1.	Zobowiązania krótkoterminowe	32 227,67	26 000,00	25 484,83			
1.1.	z tytułu dostaw i usług	14 729,60	9 000,00	8 840,75			
1.2.	z tytułu wynagrodzeń	0,00	0,00	0,00			
1.3.	inne	17 498,07	17 000,00	16 644,08			
2.	Zobowiązania długoterminowe						
2.1.	z tytułu dostaw i usług						
2.2.	z tytułu wynagrodzeń						
2.3.	inne						
3.	Zobowiązania wymagalne						
X.	NALEŻNOŚCI	0,00	0,00	0,00			
	w tym wymagalne						
XI.	STAN ŚRODKÓW FINANSOWYCH NA KONIEC ROKU	25 470,98	15 000,00	15 104,84			

Lp.	Wyszczególnienie	Wykonanie 2014 r.	Plan na 2015 r.	Wykonanie na dzień 31.12.2014	% 5:4	Uwagi/ komentarze
1	2	3	4	5	6	7
	<b>WYDATKI MAJĄTKOWE</b>				#DZIEL/0!	
	w tym na prace przy obiektach zabytkowych				0,00	
1.	<b>Dotacje z budżetu Województwa</b>				0,00	
	Dotacje celowe na koszty realizacji inwestycji				0,00	
	Dotacje celowe na koszty zakupów inwestycyjnych				0,00	
	Inne dotacje celowe na koszty realizacji inwestycji i zakupów inwestycyjnych *				0,00	
2.	.....					
	.....					
	.....					
	Inne środki na koszty realizacji inwestycji i zakupów inwestycyjnych **				#DZIEL/0!	
3.	1 zakup instrumentów				0,00	
	2 programy i licencje				0,00	
	3 sprzęt komputerowy				#DZIEL/0!	
	4 stroje, obuwie				0,00	
	5 pozostałe				0,00	

\* wyszczególnić np.: RPO, PROW, MF EOG i NMF, POIiS

\*\* wyszczególnić

Przemysł, dnia 28.02.2017

GŁÓWNA KSIĘGOWA

*Marta Mryc*

DYREKTOR  
Galerii Sztuki  
Współczesnej  
*Janusz J. Cywicki*  
dr hab. Janusz J. Cywicki

Sprawozdanie z wykonania planu finansowego na dzień 31.12.2016

Lp.	Wyszczególnienie	Wykonanie 2015 r.	Plan na 2016 r.	Wykonanie na dzień 31.12.2016	%(5:4)	Uwagi/ komentarze
1	2	3	4	5	6	7
I.	LICZBA ZATRUDNIONYCH (W ETATACH)	56,3	57,35	57,35	0,00	
II.	STAN ŚRODKÓW FINANSOWYCH NA POZĄTEK ROKU	120 621,84	95 732,59	95 732,59	100,00	
III.	PRZYCHODY OGÓLEM	3 776 556,89	4 533 653,00	4 331 558,93	95,54	
1.	Dotacja organizatora, w tym:	3 209 712,00	3 689 858,00	3 689 858,00	100,00	
1.1.	dotacja podmiotowa na dofinansowanie działalności bieżącej w zakresie realizowanych zadań statutowych, w tym na utrzymanie i remonty obiektów	3 047 512,00	3 529 558,00	3 529 558,00	100,00	
1.2.	dotacja celowa na realizację wskazanych zadań i programów	162 200,00	160 300,00	160 300,00	100,00	
2.	Inne dotacje i subwencje	50 000,00	80 000,00	80 000,00	0,00	
3.	Przychody ze sprzedaży, w tym	319 068,27	440 500,00	306 904,87	69,67	
3.1.	bilety	47 967,68	80 000,00	48 706,54	60,88	
3.2.	programy i wydawnictwa	0,00	500,00	0,00	0,00	
3.3.	najem	210 712,97	260 000,00	219 266,05	84,33	
3.4.	reklama		0,00	0,00	0,00	
3.5.	pozostałe	60 387,62	100 000,00	38 932,28	38,93	
3.6.						
4.	Inne przychody w tym	197 776,62	323 295,00	254 796,06	78,81	
4.1.	przychody z tytułu korekt VAT	15 722,04	20 000,00	22 198,52	110,99	
4.2.	raty odpisu równoległe do amortyzacji i inne	177 128,49	286 295,00	214 469,30	74,91	
4.3.	darowizny	0,00	9 000,00	5 670,00	0,00	
4.4.	sponsoring	0,00	0,00	0,00	0,00	
4.5.	nagrody	0,00	0,00	8 000,00	0,00	
4.6.	inne	2 005,27	3 000,00	1 268,09	42,27	
4.7.	finansowe	2 920,82	5 000,00	3 190,15	63,80	

Lp.	Wyszczególnienie	Wykonanie 2015 r.	Plan na 2016 r.	Wykonanie na dzień 31.12.2016	w tym z dotacji podmiotowej/celowej Organizatora	%(5:4)	Uwagi/ komentarze
1	2	3	4	5	6	7	8
IV.	KOSZTY OGÓLEM	3 719 521,28	4 533 523,00	4 202 295,03	3 689 858,00	92,69	
1.	Wynagrodzenia, w tym:	2 221 304,26	2 462 558,00	2 356 811,92	2 335 000,00	95,71	
1.1.	wynagrodzenia osobowe z tytułu umowy o pracę, kontrakt menażerski	2 058 160,26	2 232 558,00	2 190 071,92	2 185 000,00	98,10	
1.2.	honoraria, w tym:	0,00	0,00	0,00	0,00	0,00	
1.2.1.	- dla pracowników	0,00	0,00	0,00	0,00	0,00	
1.2.2.	- osób nie będących pracownikami	0,00	0,00	0,00	0,00	0,00	
1.3.	z tytułu umów zlecenia i o dzieło, w tym:	163 144,00	230 000,00	166 740,00	150 000,00	72,50	
1.3.1.	- dla pracowników	0,00	10 000,00	840,00	0,00	0,00	
1.3.2.	- osób nie będących pracownikami	163 144,00	220 000,00	165 900,00	150 000,00	75,41	
1.4.	nagrody	0,00	0,00	0,00	0,00	0,00	
2.	Ubezpieczenia społeczne i inne świadczenia	452 595,17	500 000,00	469 650,07	457 858,00	93,93	
3.	Amortyzacja	222 015,40	300 000,00	264 121,58	0,00	88,04	
4.	Zużycie materiałów	114 307,40	170 000,00	139 480,68	100 000,00	82,05	
5.	Energia	127 694,29	140 000,00	133 659,89	110 000,00	95,47	
6.	Remonty	5 494,90	15 000,00	8 449,46	0,00	0,00	
7.	Pozostałe usługi obce	356 571,70	605 965,00	543 607,12	490 000,00	89,71	
8.	Szkolenia własnych pracowników	4 609,00	10 000,00	8 275,00	7 000,00	82,75	
9.	Podróże służbowe	3 679,31	20 000,00	13 577,33	10 000,00	67,89	
10.	Podatki i opłaty	79 429,82	110 000,00	105 971,11	90 000,00	96,34	
11.	Koszty finansowe	0,00	0,00	0,00	0,00	0,00	
12.	Pozostałe koszty	131 820,03	200 000,00	158 690,87	90 000,00	79,35	
V.	WYNIKI ZDARZEŃ NADZWYCZAJNYCH	0,00		0,00			
1.	Zyski nadzwyczajne						
2.	Straty nadzwyczajne						
VI.	WYNIK FINANSOWY BRUTTO	57 035,61	130,00	129 263,90			
VII.	PODATEK DOCHODOWY	11,00	50,00	49,00			
VIII.	WYNIK FINANSOWY NETTO	57 024,61	80,00	128 078,70			
IX.	ZOBOWIĄZANIA	30 004,47	100 000,00	33 040,52			
1.	Zobowiązania krótkoterminowe	30 004,47	100 000,00	33 040,52			
1.1.	z tytułu dostaw i usług	13 936,49	30 000,00	17 433,40			
1.2.	z tytułu wynagrodzeń	1 405,63	5 000,00	1 888,46			
1.3.	inne	14 662,35	65 000,00	13 718,66			
2.	Zobowiązania długoterminowe	0,00	0,00	0,00			
2.1.	z tytułu dostaw i usług	0,00	0,00	0,00			
2.2.	z tytułu wynagrodzeń	0,00	0,00	0,00			
2.3.	inne	0,00	0,00	0,00			
3.	Zobowiązania wymagalne			0,00			
X.	NALEŻNOŚCI	116 234,27	95 000,00	100 692,41			z uwzgl. działalności socjalne
	w tym wymagalne	21 882,78		15 934,39			
XI.	STAN ŚRODKÓW FINANSOWYCH NA KONIEC ROKU	95 732,59	130 000,00	139 858,29			z f.socjalnym

Lp.	Wyszczególnienie	Wykonanie 2015 r.	Plan na 2016 r.	Wykonanie na dzień 31.12.2016	% 5:4	Uwagi/ komentarze
1	2	3	4	5	6	7
	<b>WYDATKI MAJĄTKOWE</b>	<b>76 918,73</b>	<b>294 245,00</b>	<b>260 307,20</b>	<b>88,47</b>	
	w tym na prace przy obiektach zabytkowych				0,00	
1.	Dotacje z budżetu Województwa	0,00	108 000,00	108 000,00	0,00	
	Dotacje celowe na koszty realizacji inwestycji	0,00	0,00	0,00	0,00	
	Dotacje celowe na koszty zakupów inwestycyjnych	0,00	0,00	0,00	0,00	
	Inne dotacje celowe na koszty realizacji inwestycji i zakupów inwestycyjnych *urząd marszałkowski	0,00	108 000,00	108 000,00	0,00	
2.	komputery , laptopy oraz pozostały sprzęt na potrzeby funkcjonowania Podkarpackiej Komisji Filmowej		38 000,00	38 000,00		
	zakup sprzętu filmowego niezbędnego do obsługi PKF		70 000,00	70 000,00		
	.....					
	Inne środki na koszty realizacji inwestycji i zakupów inwestycyjnych -własne	76 918,73	186 245,00	145 014,39	0,00	
a	zakupy inwestycyjne	0,00	178 865,00	145 014,39	0,00	
1	sprzęt komputerowy i inne	16267,15	20 000,00	2 172,21	10,86	
2	pozostałe	5411,8	20 000,00	9 460,29	0,00	
3	komputery ,laptopy oraz pozostały sprzęt na potrzeby Podkarpackiej Komisji Filmowej	0	600,00	25,86	4,31	
4	projekt windy	24717,6	0,00	0,00	0,00	
5	zakup sprzętu filmowego niezbędnego do obsługi PKF		2 000,00	399,99	20,00	
6	stroje , obuwie	30522,18	21 465,00	18 396,13	85,70	
7	Wartości niematerialne i prawne- filmy oraz projekty graficzne PKF		114 800,00	114 559,91		
b.	koszty realizacji inwestycji		7 380,00	0,00	0,00	
1	wykonanie studium wykonalności projektu budowy windy		0,00	0,00	0,00	
2	opracowanie dokumentacji projektowej sali wystawienniczej budynku WDK		7 380,00	0,00	0,00	

\*\* wyszczególnić

sporządzono ....w/g stanu na 31.12.2016.....

Wykonanie - wydatki majątkowe podane są w kwocie netto powiększone o nieodliczony podatek VAT

Główny Księgowy  
Wojewódzkiego Domu Kultury  
w Rzeszowie  
*Sabik*  
Barbara Sabik

DYREKTOR  
Wojewódzkiego Domu Kultury  
w Rzeszowie  
*Marek Jastrzębski*  
Marek Jastrzębski

**Sprawozdanie z wykonania planu finansowego na dzień 31.12.2016**

Lp.	Wyszczególnienie	Wykonanie 2015 r.	Plan na 2016 r.	Wykonanie na dzień 31.12.2016	%(5:4)	Uwagi/ komentarze
1	2	3	4	5	6	7
I.	<b>LICZBA ZATRUDNIONYCH (W ETATACH)</b>	39,5	36,5	37,5	102,74	
II.	<b>STAN ŚRODKÓW FINANSOWYCH NA POCZĄTEK ROKU</b>	6 063,15	21 131,95	21 131,95	100,00	
III.	<b>PRZYCHODY OGÓŁEM</b>	3 080 784,73	3 684 702,00	3 523 451,85	95,62	
1.	Dotacja organizatora, w tym:	2 023 142,71	2 414 458,00	2 394 978,43	99,19	
1.1.	bieżącej w zakresie realizowanych zadań statutowych, w tym na utrzymanie i remonty obiektów	1 876 251,00	2 100 938,00	2 100 938,00	100,00	
1.2.	dotacja celowa na realizację wskazanych zadań i programów	146 891,71	313 520,00	294 040,43	93,79	
2.	Inne dotacje i subwencje	33 967,50	293 769,00	281 279,03	95,75	
3.	Przychody ze sprzedaży, w tym	763 386,43	774 179,00	642 369,38	82,97	
3.1.	bilety	484 732,49	509 200,00	425 960,04	83,65	
3.2.	akredytacje	91 350,51	88 620,00	98 255,49	110,87	
3.3.	odpłatności za zajęcia	50 608,00	58 052,00	48 950,00	84,32	
3.4.	pozostałe usługi	136 695,43	118 307,00	69 203,85	58,50	
4.	Przychody finansowe	2 167,09	1 000,00	1 133,72	113,37	
5.	Inne przychody, w tym:	258 121,00	201 296,00	203 691,29	101,19	
5.1.	darowizny	1 600,00	0,00	1 000,00	#DZIEL/0!	
5.2.	sponsoring	4 480,00	0,00	0,00	0,00	
5.3.	odpisy z tyt. równoległego do środków trwałych	195 411,80	195 252,00	195 251,23	100,00	
5.4.	Pozostałe (refundacje Urz. Pracy, prawo wieczystego użytkowania gruntu, inne)	56 629,20	6 044,00	7 440,06	123,10	

Lp.	Wyszczególnienie	Wykonanie 2015 r.	Plan na 2016 r.	Wykonanie na dzień 31.12.2016	w tym z dotacji podmiotowej/celowej Organizatora	%(5:4)	Uwagi/ komentarze
1	2	3	4	5	6	7	8
IV.	<b>KOSZTY OGÓŁEM</b>	3 132 587,20	3 685 105,62	3 575 886,86	2 394 978,43	97,04	
1.	Wynagrodzenia, w tym:	1 427 524,10	1 785 923,52	1 766 038,22	1 285 499,22	98,89	
1.1.	wynagrodzenia osobowe z tytułu umowy o pracę	1 322 295,10	1 449 334,00	1 429 448,70	1 040 495,71	98,63	
1.2.	honoraria, w tym:	0,00	0,00	0,00	0,00	0,00	
1.2.1.	- dla pracowników	0,00	0,00	0,00	0,00	0,00	
1.2.2.	- osób nie będących pracownikami	0,00	0,00	0,00	0,00	0,00	
1.3.	z tytułu umów zlecenia i o dzieło, w tym:	105 229,00	336 589,52	336 589,52	245 003,51	100,00	
1.3.1.	- dla pracowników	0,00	75 106,52	75 106,52	54 670,04	100,00	
1.3.2.	- osób nie będących pracownikami	105 229,00	261 483,00	261 483,00	190 333,47	100,00	
2.	Ubezpieczenia społeczne i inne świadczenia	297 241,56	336 713,00	326 303,65	237 549,06	96,91	
3.	Amortyzacja	292 748,71	285 651,00	285 650,08	0,00	100,00	
4.	Zużycie materiałów	127 631,46	177 900,05	140 129,48	102 000,25	78,77	
5.	Energia	98 948,28	105 343,62	97 398,18	70 905,87	92,46	
6.	Remonty	7 458,08	0,00	0,00	0,00	#DZIEL/0!	
7.	Pozostałe usługi obce	668 220,82	692 584,26	660 650,88	480 953,84	95,39	
8.	Szkolenia własnych pracowników	6 809,39	39 100,00	39 069,09	28 438,39	99,92	
9.	Podróże służbowe	12 235,22	14 760,17	14 755,36	10 740,43	99,97	
10.	Podatki i opłaty	65 161,65	77 515,72	77 471,06	56 398,33	99,94	
11.	Koszty finansowe	224,20	138,08	138,08	0,00	100,00	
12.	Pozostałe koszty	128 383,73	169 476,20	168 282,78	122 493,04	99,30	
V.	<b>WYNIKI ZDARZEŃ NADZWYCZAJNYCH</b>	0,00	403,62	12 093,65			
1.	Zyski nadzwyczajne	0,00	18 442,62	30 132,62			
2.	Straty nadzwyczajne	0,00	18 039,00	18 038,97			
VI.	<b>WYNIK FINANSOWY BRUTTO</b>	-51 802,47	0,00	-40 341,36			
VII.	<b>PODATEK DOCHODOWY</b>	0,00	0,00	0,00			
VIII.	<b>WYNIK FINANSOWY NETTO</b>	-51 802,47	0,00	-40 341,36			
IX.	<b>ZOBOWIĄZANIA</b>	141 012,06	77 000,00	71 686,28			
1.	Zobowiązania krótkoterminowe	141 012,06	77 000,00	71 686,28			
1.1.	z tytułu dostaw i usług	46 159,28	22 000,00	21 163,87			
1.2.	z tytułu wynagrodzeń	0,00	0,00	0,00			
1.3.	inne	94 852,78	55 000,00	50 522,41			
2.	Zobowiązania długoterminowe	0,00	0,00	0,00			
2.1.	z tytułu dostaw i usług	0,00	0,00	0,00			
2.2.	z tytułu wynagrodzeń	0,00	0,00	0,00			
2.3.	inne	0,00	0,00	0,00			
3.	Zobowiązania wymagalne			0,00			
X.	<b>NALEŻNOŚCI</b>	69 833,10	28 000,00	27 448,80			
	w tym wymagalne			504,31			
XI.	<b>STAN ŚRODKÓW FINANSOWYCH NA KONIEC ROKU</b>	21 131,95	6 500,00	13 781,59			

Lp.	Wyszczególnienie	Wykonanie 2015 r.	Plan na 2016 r.	Wykonanie na dzień 31.12.2016	% 5:4	Uwagi/ komentarze
1	2	3	4	5	6	7
	<b>WYDATKI MAJĄTKOWE</b>	<b>89 790,00</b>	<b>0,00</b>	<b>0,00</b>	<b>#DZIEL/0!</b>	
	w tym na prace przy obiektach zabytkowych	79 790,00	0,00	0,00	0,00	
1.	Dotacje z budżetu Województwa	<b>75 000,00</b>	<b>0,00</b>	<b>0,00</b>	<b>#DZIEL/0!</b>	
	Dotacje celowe na koszty realizacji inwestycji	75 000,00	0,00	0,00	#DZIEL/0!	
	Dotacje celowe na Zadanie pn. "Kino dostępne"	0,00	84 734,00	81 611,23	96,31	
	<b>Inne dotacje celowe na koszty realizacji inwestycji i zakupów inwestycyjnych *</b>	<b>0,00</b>	<b>50 000,00</b>	<b>50 000,00</b>	<b>100,00</b>	
	PISF zadanie pn. Kino Dostępne"	0,00	50 000,00	50 000,00	100,00	
	<b>Inne środki na koszty realizacji inwestycji i zakupów inwestycyjnych **</b>	<b>14 790,00</b>	<b>31 124,00</b>	<b>30 474,24</b>	<b>97,91</b>	
	Własne: montaż systemu chłodzenia do wentylacji mechanicznej obsługującej salę widowiskową	14 790,00	0,00	0,00	#DZIEL/0!	
	Własne: zakup komputera graficznego	0,00	8 000,00	7 350,77	91,88	
	własne: zakup kamery i profesjonalnego statywu	0,00	8 500,00	8 500,00	172,04	
	własne: zadanie pn. Kino Dostępne"	0,00	14 624,00	14 623,47	100,00	

\* wyszczególnić np.. RPO, PROW, MF EOG i NMF, POIiŚ

\*\* wyszczególnić

Przemysł, dnia 24.02.2017

Główny Księgowy  
Centrum Kulturalnego  
Przemysłu  
*Magdalena Grygowicz*  
Magdalena Grygowicz

DYREKTOR  
*Janusz Czarski*  
Janusz Czarski



Sprawozdanie z wykonania planu finansowego na dzień 31 grudnia 2016 r.

nazwa instytucji: FILHARMONIA PODKARPACKA IM. ARTURA MALAWSKIEGO W RZESZOWIE

Lp.	Wyszczególnienie	Wykonanie za 2015 r.	Plan na 2016 r. (aktualizacja 13)	Wykonanie na dzień 31.12.2016	%(5:4)	Uwagi/ komentarze
1	2	3	4	5	6	7
I.	LICZBA ZATRUDNIONYCH (W ETATACH)	111,1	107,5	108,25	100,7	
II.	STAN ŚRODKÓW FINANSOWYCH NA POCZĄTEK ROKU	184 466,71	74 321,42	74 321,42	100,0	
III.	PRZYCHODY OGÓŁEM	10 785 298,61	11 600 146,00	11 355 513,41	97,9	
1.	Dotacja organizatora, w tym:	7 146 309,00	7 346 146,00	7 346 146,00	100,0	
1.1.	dotacja podmiotowa na dofinansowanie działalności bieżącej w zakresie realizowanych zadań statutowych, w tym na utrzymanie i remonty obiektów	6 200 000,00	6 231 054,00	6 231 054,00	100,0	
1.2.	dotacja celowa na realizację wskazanych zadań i programów	946 309,00	1 115 092,00	1 115 092,00	100,0	
2.	Inne dotacje i subwencje	223 000,00	420 000,00	420 000,00	100,0	
3.	Przychody ze sprzedaży, w tym	1 907 636,10	2 321 000,00	2 091 879,59	90,1	
3.1.	bilety, programy, wydawnictwa	1 252 396,94	1 340 000,00	1 247 429,53	93,1	
3.2.	usługi najmu, refaktury	408 590,33	530 000,00	522 420,01	98,6	
3.3.	usługi reklamowe	240 594,68	450 000,00	321 135,75	71,4	
3.4.	licencje i prawa autorskie	6 054,15	1 000,00	894,30	89,4	
4.	Przychody finansowe	114,40	1 000,00	206,04	20,6	
5.	Pozostałe przychody, w tym:	1 508 239,11	1 512 000,00	1 497 281,78	99,0	
5.1.	darowizny		10 000,00	9 000,00	90,0	
5.2.	sponsoring					
5.3.	wpływ z tytułu rocznej korekty VAT, korekt ZUS	45 813,09	71 000,00	70 596,92	99,4	
5.4.	pozostałe przychody ( zmiana stanu produktów, raty odpisu równoległe do wysokości amortyzacji, odszkodowania i inne)	1 354 102,35	1 395 000,00	1 394 721,43	100,0	
5.5.	przychody ze sprzedaży środków trwałych	108 323,67	36 000,00	22 963,43	63,8	

Lp.	Wyszczególnienie	Wykonanie za 2015 r.	Plan na 2016 r. (aktualizacja 13)	Wykonanie na dzień 31.12.2016	w tym z dotacji podmiotowej/ celowej Organizatora	%(5:4)	Uwagi/ komentarze
1	2	3	4	5	6	7	8
IV.	KOSZTY OGÓŁEM	11 162 363,68	11 759 146,00	11 310 881,97	7 346 146,00	96,2	
1.	Wynagrodzenia, w tym:	6 062 611,19	6 155 754,00	5 971 761,47	4 750 000,00	97,0	
1.1.	wynagrodzenia osobowe z tytułu umowy o pracę	5 026 064,32	4 975 054,00	4 833 374,32	4 000 000,00	97,2	
1.2.	honoraria, w tym:	807 329,37	870 000,00	845 179,65	640 000,00	97,1	
1.2.1.	- dla pracowników	19 970,00	65 000,00	49 788,00	40 000,00	76,6	
1.2.2.	- osób nie będących pracownikami	787 359,37	805 000,00	795 391,65	600 000,00	98,8	
1.3.	z tytułu umów zlecenia i o dzieło, w tym:	229 217,50	310 700,00	293 207,50	110 000,00	94,4	
1.3.1.	- dla pracowników	90 249,00	110 700,00	105 015,50	20 000,00	94,9	
1.3.2.	- osób nie będących pracownikami	138 968,50	200 000,00	188 192,00	90 000,00	94,1	
2.	Ubezpieczenia społeczne i inne świadczenia	1 099 198,25	1 100 000,00	1 067 433,23	419 000,00	97,0	
3.	Amortyzacja	1 537 501,71	1 560 000,00	1 555 028,11	0,00	99,7	Amortyzacja nie mająca odzwierciedlenia w przychodach stanowi kwotę 159.042,26 zł
4.	Zużycie materiałów	128 400,57	197 092,00	178 701,27	120 146,00	90,7	
5.	Energia	275 596,09	340 000,00	315 364,48	280 000,00	92,8	
6.	Remonty	25 193,88	77 000,00	60 869,66	30 000,00	79,1	
7.	Pozostałe usługi obce	1 569 969,31	1 770 300,00	1 674 627,83	1 400 000,00	94,6	
8.	Szkolenia własnych pracowników	6 299,73	10 000,00	7 568,98	7 000,00	75,7	
9.	Podróże służbowe	101 219,74	65 000,00	59 981,14	20 000,00	92,3	
10.	Podatki i opłaty	40 794,21	60 000,00	50 848,20	50 000,00	84,7	
11.	Koszty finansowe	6 860,18	10 000,00	6 238,08	0,00	62,4	
12.	Pozostałe koszty	308 718,82	414 000,00	362 459,52	270 000,00	87,6	
V.	WYNIKI ZDARZEŃ NADZWYCZAJNYCH	0,00	0,00	0,00			
1.	Zyski nadzwyczajne	0,00	0,00	0,00			
2.	Straty nadzwyczajne	0,00	0,00	0,00			
VI.	WYNIK FINANSOWY BRUTTO	-377 065,07	-159 000,00	44 631,44			
VII.	PODATEK DOCHODOWY	737,00	0,00	0,00			
VIII.	WYNIK FINANSOWY NETTO	-377 802,07	-159 000,00	44 631,44			
IX.	ZOBOWIĄZANIA	379 141,38	650 000,00	444 611,48			Szczegółowe zestawienie zobowiązań na dzień 31.12.2016 - w załączniku
1.	Zobowiązania krótkoterminowe	379 141,38	650 000,00	444 611,48			
1.1.	z tytułu dostaw i usług	66 380,91	200 000,00	69 111,26			
1.2.	z tytułu wynagrodzeń	78 786,83	150 000,00	95 616,91			
1.3.	inne	233 973,64	300 000,00	279 883,31			
2.	Zobowiązania długoterminowe	0,00	0,00	0,00			
2.1.	z tytułu dostaw i usług						
2.2.	z tytułu wynagrodzeń						
2.3.	inne						
3.	Zobowiązania wymagalne						

X.	NALEŻNOŚCI (łącznie z ZFŚS)	239 016,97	350 000,00	208 675,63		Szczegółowe zestawienie należności na dzień 31.12.2016 - w załączniku
	w tym wymagalne	29 028,00		17 220,00		zgodnie z Rb-N
XI.	STAN ŚRODKÓW FINANSOWYCH NA KONIEC ROKU	74 321,42	1 000,00	374 781,43		Szczegółowe zestawienie środków finansowych na dzień 31.12.2016 - w załączniku

Lp.	Wyszczególnienie	Wykonanie za 2015 r.	Plan na 2016 r. (aktualizacja 3a)	Wykonanie na dzień 31.12.2016 r.	% 5:4	Uwagi/ komentarze
1	2	3	4	5	6	7
	<b>WYDATKI MAJĄTKOWE</b>	313 076,88	342 408,00	286 290,35	83,6	
	w tym na prace przy obiektach zabytkowych					
1.	<b>Dotacje z budżetu Województwa</b>	158 691,00	114 908,00	114 908,00	72,4	
	Dotacje celowe na koszty realizacji inwestycji	0,00	0,00	0,00		
	Dotacje celowe na koszty zakupów inwestycyjnych	158 691,00	114 908,00	114 908,00	72,4	
2.	<b>Inne dotacje celowe na koszty realizacji inwestycji i zakupów inwestycyjnych *</b>	150 000,00	160 000,00	160 000,00	106,7	
	Dotacja z MKiDN w ramach programu "Infrastruktura kultury"	150 000,00	160 000,00	160 000,00	106,7	
	.....					
	.....					
3.	<b>Inne środki na koszty realizacji inwestycji i zakupów inwestycyjnych **</b>	4 385,88	67 500,00	11 382,35	16,9	
	Wkład własny do projektu/środki własne	4 385,88	67 500,00	11 382,35	16,9	

\* wyszczególnić np.: RPO, PROW, MF EOG i NMF, POiŚ

\*\* wyszczególnić

Wydatki majątkowe wg poszczególnych źródeł w planie podano w wartościach określonych w umowach, środki własne ujęto w kwotach brutto.

Rzeszów, dnia 27 lutego 2017 r.

GŁÓWNY KSIĘGOWY  
Ewa Cebulak

DYREKTOR NACZELNY  
Marta Wierzbieniec

Sprawozdanie z wykonania planu finansowego na dzień 31.12.2016r.  
 TEATR IM. W. SIEMASZKOWEJ W RZESZOWIE

Lp.	Wyszczególnienie	Wykonanie 2015 r.	Plan na 2016 r.	Wykonanie na dzień 31.12.2016	% (5:4)	Uwagi/ komentarze
1	2	3	4	5	6	7
I.	LICZBA ZATRUDNIONYCH (W ETATACH)	84,25	82	81,11	98,91	
II.	STAN ŚRODKÓW FINANSOWYCH NA POCZĄTEK ROKU	162 934,77	104 874,92	104 874,92	100,00	
III.	PRZYCHODY OGÓLEM	6 545 058,69	7 071 500,00	7 089 933,11	100,26	
1	Dotacja organizatora, w tym:	4 650 440,63	5 100 105,00	5 099 699,78	99,99	
1.1.	dotacja podmiotowa na dofinansowanie działalności bieżącej w zakresie realizowanych zadań statutowych, w tym na utrzymanie i remonty obiektów	4 397 860,09	4 693 105,00	4 692 699,78	99,99	405,22 niewykorzystana dotacja na remonty
1.2.	dotacja celowa na realizację wskazanych zadań i programów	252 580,54	407 000,00	407 000,00	100,00	100 000- RSK 26 000- Dzieci Hioba. 281 000- FNT
2	Inne dotacje i subwencje	283 000,00	232 000,00	232 000,00	100,00	MKIDN 232 000 -FNT
3	Przychody ze sprzedaży, w tym	1 291 573,21	1 349 395,00	1 342 536,27	99,49	
3.1.	bilety	923 679,30	1 020 000,00	993 628,22	97,41	
3.2.	programy i wydawnictwa	878,04	1 395,00	2 682,92	192,32	
3.3.	sprzedaż spektakli	33 314,82	70 000,00	106 533,34	152,19	
3.4.	transport, gospod. mieszkaniowa	103 897,67	108 000,00	113 431,96	105,03	
3.5.	wynajem	103 886,10	70 000,00	56 483,32	80,69	
3.6.	reklama	85 513,01	40 000,00	32 304,06	80,76	
3.7.	pozostałe wpływy	40 404,27	40 000,00	37 472,45	93,68	
4	Inne przychody	320 044,85	390 000,00	415 697,06	106,59	

Lp.	Wyszczególnienie	Wykonanie 2015 r.	Plan na 2016 r.	Wykonanie na dzień 31.12.2016	w tym z dotacji podmiotowej/celowej	% (5:4)	Uwagi/ komentarze
1	2	3	4	5	6	7	8
IV.	KOSZTY OGÓLEM	6 620 845,58	7 066 500,00	7 020 034,20	5 099 699,78	99,34	
1.	Wynagrodzenia, w tym:	3 963 791,56	4 105 000,00	4 083 214,90	3 555 760,38	99,47	
1.1.	wynagrodzenia osobowe z tytułu umowy o pracę	3 275 695,26	3 200 000,00	3 196 876,22	2 990 560,38	99,90	
1.2.	honoraria, w tym:	558 752,30	740 000,00	736 500,35	470 000,00	99,53	
1.2.1.	- dla pracowników	67 182,00	65 000,00	61 969,00	30 000,00	95,34	
1.2.2.	- osób nie będących pracownikami	491 570,30	675 000,00	674 531,35	440 000,00	99,93	
1.3.	z tytułu umów zlecenia i o dzieło, w tym:	103 344,00	139 000,00	136 838,33	90 200,00	98,44	
1.3.1.	- dla pracowników	6 090,00	1 000,00	600,00	200,00	60,00	
1.3.2.	- osób nie będących pracownikami	97 254,00	138 000,00	136 238,33	90 000,00	98,72	
1.4.	nagrody	26 000,00	26 000,00	13 000,00	5 000,00	50,00	
2.	Ubezpieczenia społeczne i inne świadczenia	753 871,25	750 000,00	745 360,13	500 000,00	99,38	
3.	Amortyzacja	387 349,68	504 000,00	503 721,02		99,94	amortyzacja nie mająca odzwierciedlenia w przychodach - 77027,77
4.	Zużycie materiałów	230 004,54	275 000,00	272 764,98	170 000,00	99,19	
5.	Energia	211 124,78	210 000,00	207 533,43	150 000,00	98,83	
6.	Remonty	68 938,10	76 000,00	75 553,84	70 000,00	99,41	
7.	Pozostałe usługi obce	693 292,13	805 000,00	802 341,60	502 000,00	99,67	
8.	Szkolenia własnych pracowników	5 780,84	5 000,00	4 939,40	4 939,40	98,79	
9.	Podróże służbowe	29 848,33	30 000,00	27 485,75	10 000,00	91,62	
10.	Podatki i opłaty	84 173,29	85 000,00	81 796,81	30 000,00	96,23	
11.	Koszty operacyjne	7 992,20	12 000,00	10 373,54	7 000,00	86,45	
12.	Wartość sprzedanych towarów	5 835,45	10 500,00	9 927,20	7 000,00	94,54	
13.	Pozostałe koszty	178 843,43	199 000,00	195 021,60	100 000,00	98,00	
	w tym tantiemy autorskie	152 248,49	175 000,00	170 741,09	100 000,00	97,57	
V.	WYNIKI ZDARZEŃ NADZWYCZAJNYCH	0,00	0,00	0,00			
1.	Zyski nadzwyczajne	0,00	0,00	0,00			
2.	Straty nadzwyczajne	0,00	0,00	0,00			
VI.	WYNIK FINANSOWY BRUTTO	-75 786,89	5 000,00	69 898,91			
VII.	PODATEK DOCHODOWY	8 041,00	5 000,00	4 946,00			
VIII.	WYNIK FINANSOWY NETTO	-83 827,89	0,00	64 952,91			
IX.	ZOBOWIĄZANIA	351 825,24	400 000,00	338 542,26			
1.	Zobowiązania krótkoterminowe	351 825,24	400 000,00	338 542,26			
1.1.	z tytułu dostaw i usług	82 692,24	90 000,00	71 453,15			
1.2.	z tytułu wynagrodzeń	89 442,01	95 000,00	84 262,03			
1.3.	inne	179 690,99	215 000,00	182 827,08			
2.	Zobowiązania długoterminowe		0,00	0,00			
2.1.	z tytułu dostaw i usług						
2.2.	z tytułu wynagrodzeń						
2.3.	inne						
3.	Zobowiązania wymagalne	0,00		0,00			
X.	NALEŻNOŚCI	217 430,73	250 000,00	144 471,53			
	w tym wymagalne	6 287,22		10 069,06			
XI.	STAN ŚRODKÓW FINANSOWYCH NA KONIEC ROKU	104 874,92	150 000,00	261 069,23			

Lp.	Wyszczególnienie	Wykonanie 2015 r.	Plan na 2016 r.	Wykonanie na dzień 31.12.2016	% 5:4	Uwagi/ komentarze
1	2	3	4	5	6	7
	<b>WYDATKI MAJĄTKOWE</b>	<b>405 019,79</b>	<b>333 900,00</b>	<b>332 585,29</b>	<b>99,61</b>	
	w tym na prace przy obiektach zabytkowych					
1.	Dotacje z budżetu Województwa	230 100,00	159 000,00	158 896,35	99,93	
	Dotacje celowe na koszty realizacji inwestycji					
	Dotacje celowe na koszty zakupów inwestycyjnych	230 100,00	159 000,00	158 896,35	99,93	120 896,35-wyposaz multimed.
	Inne dotacje celowe na koszty realizacji inwestycji i zakupów inwestycyjnych *					38 000- wyposaz. pracowni.
2.	MKiDN- Teatr Wędrowny	144 345,16	155 000,00	154 678,17	99,79	
	MKiDN-zakup wyposażenia multimedialnego		120 000,00	119 678,17	99,73	
	MKiDN- zakup wyposażenia dla pracowni specjalistycznych		35 000,00	35 000,00	100,00	
	Inne środki na koszty realizacji inwestycji i zakupów inwestycyjnych **					
3.	komputery wraz z oprogramowaniem	30 574,63	19 900,00	19 010,77	95,53	
	drukarki	10 110,20	3 500,00	3 332,22	95,21	
	kasa fiskalna		1 600,00	1 589,22	99,33	
	wkład własny do zakupów inwestycyjnych finansowanych z dotacji celowej	2 159,21				
	ekran do projekcji	9 152,61				
	wkład własny do projektu -zakup wyposażenia multimedialnego		3 900,00	3 292,63	84,43	
	wkład własny do projektu -zakup wyposażenia dla pracowni specjalistycznych		6 600,00	6 567,50	99,51	
			4 300,00	4 229,20	98,35	

\* wyszczególnić np.: RPO, PROW, MF EOG i NMF, POiŚ

\*\* wyszczególnić

Rzeszów 28.02.2017r.

GŁÓWNY KSIĘGOWY  
mgr inż. Renata Pisarek

DYREKTOR  
Jan Nowara

# **ANALIZA SPRAWOZDAŃ Z REALIZACJI PLANÓW FINANSOWYCH** **INSTYTUCJI KULTURY ZA 2016 ROK**

## **Muzeum Zamek w Łańcucie**

### **I. Wynik finansowy**

Zysk netto 49.681,90 zł.

### **II. Zobowiązania, należności, płynność finansowa**

Zobowiązania – 744.221,14 zł, należności – 287.079,91 zł, w tym wymagalne 523 zł (należności uregulowano na początku br.). Środki pieniężne – 3.524.803,39 zł. Nie występowały zakłócenia w terminowym regulowaniu zobowiązań.

### **III. Przychody i koszty**

Przychody ogółem zrealizowano w 97,00 % planu, zmniejszyły się w stosunku do roku 2015 o 19,78 % (z 22.923.166,21 zł w 2015 roku do 18.389.778,82 zł w 2016 roku), w tym dotacja na wydatki bieżące z budżetu województwa o 29,64 % (z 7.579.609,48 zł w 2015 roku do 5.333.019,93 zł w 2016 roku – w 2015 r. wysoka dotacja na realizację wskazanych zadań i programów w związku z realizacją: OR-KA II i OR-KA II, III, IV, VII). Przychody z działalności statutowej zrealizowano w 101,65 % planu, zwiększyły się w stosunku do 2015 roku o 13,01 % (z 2.716.222,86 zł w 2015 roku do 3.069.691,81 zł w 2016 roku). Wyższe od osiągniętych w analogicznym okresie poprzedniego roku były m.in. przychody ze sprzedaży biletów o 32,53 % tj. o 592.981,32 zł, wydawnictw i pamiątek o 2,39 % oraz najmu o 27,57 % tj. 56.578,52 zł.

Koszty ogółem zostały wykonane w 96,48 % planu, obniżyły się o 19,04 % (z 22.652.414,70 zł w 2015 roku do 18.340.096,92 zł w 2016 roku). Niższe od poniesionych w analogicznym okresie poprzedniego roku były koszty energii o 17,08 % tj. o 164.171,90 zł, remontów o 45 % tj. o 3.656.111,41 zł (OR-KA), pozostałych usług obcych o 48,21 % tj. o 1.545.175,81 zł (OR-KA). Wzrosły natomiast m.in. koszty wynagrodzeń o 9,07 %, amortyzacji o 18,10 % tj. o 291.917,15 zł, zużycia materiałów o 17,91 % tj. o 64.147,90 zł, szkolenia własnych pracowników o 42,09 % tj. o 7.034,77 zł.

### **Zatrudnienie i wynagrodzenia**

Średnioroczne zatrudnienie w przeliczeniu na pełne etaty w 2016 roku wynosiło 185,19 (185,50 osoby), w roku poprzednim wynosiło 178 (179 osób). Średnie wynagrodzenie brutto za 2016 r. wynosiło 3.138,17 zł, natomiast za rok poprzedni 2.966 zł.

## **Muzeum Okręgowe w Rzeszowie**

### **I. Wynik finansowy**

Zysk netto 33.540,35 zł.

### **II. Zobowiązania, należności, płynność finansowa**

Zobowiązania – 42.176,04 zł, należności – 65.618,02 zł. Środki pieniężne – 72.429,77 zł.  
Nie występowały zakłócenia w terminowym regulowaniu zobowiązań.

### **III. Przychody i koszty**

Przychody ogółem zrealizowano w 103,12 % planu, zwiększyły się w stosunku do roku 2015 o 6,51 % (z 3.378.226,41 zł w 2015 roku do 3.598.070,48 zł w 2016 roku), w tym dotacja na wydatki bieżące z budżetu województwa o 1,71% (z 2.970.478,74 w 2015 roku do 3.021.240,49 zł w 2016 roku). Przychody z działalności statutowej zrealizowano w 93,57% planu, zwiększyły się w stosunku do 2015 roku o 7,96 % (z 146.741,96 zł w 2015 roku do 158.429,01 zł w 2016 roku). Wyższe od osiągniętych w analogicznym okresie poprzedniego roku były m.in. przychody ze sprzedaży biletów o 2,40 % oraz usług konserwacji o 174,17 % tj. o 5.192 zł, wypracowano również przychody z badań archeologicznych i przygotowywania specjalistycznej dokumentacji, organizacji wystaw czasowych oraz imprez kulturalnych na zlecenie innych podmiotów w kwocie 2.900 zł – przychodów z tego tytułu nie uzyskano w roku poprzednim. Obniżeniu uległy natomiast m.in. przychody z najmu o 3,27 %.

Koszty ogółem zostały wykonane w 98,22 % planu, zwiększyły się o 5,51 % (z 3.378.296,46 zł w 2015 roku do 3.564.530,13 zł w 2016 roku). Wyższe od poniesionych w analogicznym okresie poprzedniego roku były koszty wynagrodzeń 9,24 % (w tym wzrosły koszty honorariów dla osób nie będących pracownikami o 761,34 % tj. o 104.106 zł – w związku z realizacją projektów współfinansowanych przez MKiDN), amortyzacji o 8,87 %, pozostałych usług obcych o 0,93 %. Obniżeniu uległy natomiast koszty zużycia materiałów o 11,61 % i energii o 3,54 %, nie poniesiono kosztów remontów, podczas gdy w roku poprzednim wyniosły one 21.128 zł.

### **IV. Zatrudnienie i wynagrodzenia**

Średnioroczne zatrudnienie w przeliczeniu na pełne etaty w 2016 roku wynosiło 57,09 (60 osób), w roku poprzednim wynosiło 58,09 (60 osób). Średnie wynagrodzenie brutto za 2016 r. wynosiło 3.202,01 zł, natomiast za rok poprzedni 3.019,66 zł.

## **Muzeum Podkarpackie w Krośnie**

### **I. Wynik finansowy**

Zysk netto 228.293,25 zł

### **II. Zobowiązania, należności, płynność finansowa**

Zobowiązania – 90.734,22 zł, należności – 108.871,27 zł, w tym wymagalne 4.092,45 zł (trzy należności: w przypadku jednej trwa postępowanie komornicze – częściowo została ściągnięta, druga częściowo została spłacona – pozostała kwota zostanie uregulowana w najbliższym czasie, trzecia została uregulowana na początku br.). Środki pieniężne – 631.769,05 zł. Nie występowały zakłócenia w terminowym regulowaniu zobowiązań.

### **III. Przychody i koszty**

Przychody ogółem zrealizowano w 99,64 % planu, zwiększyły się w stosunku do roku 2015 o 0,86 % (z 4.505.683,94 zł w 2015 roku do 4.544.614,06 zł w 2016 roku), w tym dotacja na wydatki bieżące z budżetu województwa o 6,16 % (z 3.090.851,81 zł w 2015 roku do 3.281.110,38 zł w 2016 roku). Przychody z działalności statutowej zrealizowano w 99,91 % planu, zwiększyły się w stosunku do 2015 roku o 12,32 % (z 483.514,37 zł w 2015 roku do 543.094,60 w 2016 roku). Wyższe od osiągniętych w analogicznym okresie poprzedniego roku były m.in. przychody ze sprzedaży biletów o 14,99 %, sprzedaży wydawnictw i pamiątek o 6,68 %. Obniżeniu uległy natomiast przychody z najmu o 10,49 %.

Koszty ogółem zostały wykonane w 99,52 % planu, wzrosły o 0,39 % (z 4.299.665,26 zł w 2015 roku do 4.316.320,81 zł w 2016 roku). Wyższe od poniesionych w analogicznym okresie poprzedniego roku były koszty wynagrodzeń o 8,09 % oraz pozostałych usług obcych. Natomiast obniżeniu uległy koszty amortyzacji o 15,05 % tj. o 127.468,94 zł, zużycia materiałów o 20,28 zł tj. o 22.014,36 zł oraz energii o 20,28 % tj. o 42.658,97 zł, nie poniesiono kosztów związanych z remontami, podczas gdy w roku poprzednim wyniosły one 40.650,41 zł.

### **IV. Zatrudnienie i wynagrodzenia**

Średnioroczne zatrudnienie w przeliczeniu na pełne etaty w 2016 roku wynosiło 58,23 (60,58 osób), w roku poprzednim wynosiło 56,78 (59,17 osób). Średnie wynagrodzenie brutto za 2016 r. wynosiło 3.081,86 zł, natomiast za rok poprzednim 2.767,45 zł.

## **Muzeum Kultury Ludowej w Kolbuszowej**

### **I. Wynik finansowy**

Zysk netto 48.493,26 zł.

### **II. Zobowiązania, należności, płynność finansowa**

Zobowiązania – 191.019,41 zł, należności – 245.486,58 zł, w tym wymagalne 159.299,13 zł (należności uregulowano w lutym br.). Środki pieniężne – 256.069,11 zł. Nie występowały zakłócenia w terminowym regulowaniu zobowiązań.

### **III. Przychody i koszty**

Przychody ogółem zrealizowano w 99,35 % planu, zwiększyły się w stosunku do roku 2015 o 15,54 % (z 2.703.173,28 zł w 2015 roku do 3.123.342,57 zł w 2016 roku), w tym dotacja na wydatki bieżące z budżetu województwa 18,48 % (z 2.093.272,69 zł w 2015 roku do 2.2.480.152,45 zł w 2016 roku). Przychody z działalności statutowej zrealizowano w 96,93% planu, zwiększyły się w stosunku do 2015 roku o 21,46 % (z 192.004,28 zł w 2015 roku do 233.206,67 zł w 2016 roku). Wyższe od osiągniętych w analogicznym okresie poprzedniego roku były przychody ze sprzedaży biletów o 26,54 % tj. o 26.011,66

zł, usług turystycznych o 26,81 % tj. o 17.877,92 zł oraz najmu o 10,04 %. Obniżeniu uległy natomiast przychody z reklamy o 67,42 % tj. o 3.989 zł – wykonano 27,54 % planu. Koszty ogółem zostały wykonane w 96,48 % planu, zwiększyły się w stosunku do roku 2015 o 18,54 % (z 2.593.996,36 zł w 2015 roku do 3.074.849,31 zł w 2016 roku). Wyższe od poniesionych w analogicznym okresie poprzedniego roku były koszty wynagrodzeń o 22,41 % tj. o 353.792,79 zł (koszty wynagrodzeń osobowych z tytułu umów o pracę wzrosły o 16,66 % tj. o 251.696,12 zł, wzrosły również honoraria o 135,52 % tj. o 49.060 zł oraz wynagrodzenia z tytułu umów o zlecenie o 167,77 % tj. o 53.036,67 zł – w związku z realizacją projektów współfinansowanych przez MKiDN), zużycia materiałów o 13,12 %, remontów o 49,88 % tj. o 37.850,77 zł oraz pozostałych usług obcych o 14,96 %. Obniżeniu uległy natomiast koszty amortyzacji o 4,90 % oraz energii o 6,07 %.

#### **IV. Zatrudnienie i wynagrodzenia**

Średnioroczne zatrudnienie w przeliczeniu na pełne etaty w 2016 roku wynosiło 46 (49 osób), w roku poprzednim wynosiło 46 (49 osób). Średnie wynagrodzenie brutto za 2016 r. wynosiło 3.160,31 zł, natomiast za rok poprzedni 2.716,65 zł.

### **Muzeum Narodowe Ziemi Przemyskiej w Przemyślu**

#### **I. Wynik finansowy**

Strata netto -6.569,95 zł. Wynika ze sposobu księgowania dotacji na inwestycje. Amortyzacja, która nie ma odzwierciedlenia w przychodach wynosi 33.345,54 zł.

#### **II. Zobowiązania, należności, płynność finansowa**

Zobowiązania – 228.032,90 zł, należności – 137.781,08 zł, w tym wymagalne 9.063,45 zł (większość należności uregulowano do końca lutego br., w przypadku pozostałych wysłano wezwanie do zapłaty). Środki pieniężne – 95.994,35 zł. Nie występowały zakłócenia w terminowym regulowaniu zobowiązań.

#### **III. Przychody i koszty**

Przychody ogółem zrealizowano w 100,83 % planu, zwiększyły się w stosunku do roku 2015 o 8,83 % (z 5.341.288,24 zł w 2015 roku do 5.812.868,27 zł w 2016 roku), w tym dotacja na wydatki bieżące z budżetu województwa o 11,81 % (z 3.623.736,60 zł w 2015 roku do 4.051.559,16 zł w 2016 roku – w 2016 roku duża dotacja na realizację prac remontowych finansowanych z dotacji podmiotowej). Przychody z działalności statutowej zrealizowano w 86,61 % planu, zwiększyły się w stosunku do 2015 roku o 11,57 % (z 498.781 zł w 2015 roku do 556.468,40 zł w 2016 roku). Wyższe od osiągniętych w analogicznym okresie poprzedniego roku były przychody z ze sprzedaży biletów o 16,72 % tj. o 19.628,34 zł, sprzedaży wydawnictw i żetonów o 11,37 %, najmu 6,53 % oraz usług archeologicznych o 51,21 % tj. o 15.484,80 zł – wykonano 73,74 % planu.



Koszty ogółem zostały wykonane w 100 % planu, zwiększyły się w stosunku do roku 2015 o 9,03 % (z 5.337.209,68 zł w 2015 roku do 5.819.077,22 zł w 2016 roku). Wyższe od poniesionych w analogicznym okresie poprzedniego roku były koszty wynagrodzeń o 13,31 %, amortyzacji o 3,45 %, energii o 2,48 % oraz remontów o 81,83 % tj. o 111.243,86 zł (głównie w związku z remontem klimatyzacji). Obniżeniu natomiast uległy koszty zużycia materiałów o 24,62 % tj. o 40.107,32 zł oraz pozostałych usług obcych o 5,87 %.

#### **IV. Zatrudnienie i wynagrodzenia**

Średnioroczne zatrudnienie w przeliczeniu na pełne etaty w 2016 roku wynosiło 75 (71,50 osoby), w roku poprzednim wynosiło 72 (67,80 osób). Średnie wynagrodzenie brutto za 2016 r. wynosiło 3.042,02 zł, natomiast za rok poprzedni 2.841,01 zł.

### **Muzeum Budownictwa Ludowego w Sanoku**

#### **I. Wynik finansowy**

Zysk netto 166.853,21 zł.

#### **II. Zobowiązania, należności, płynność finansowa**

Zobowiązania – 14.534,75 zł, należności – 67.070 zł, w tym wymagalne 2.184 zł (dwie należności: jedną uregulowano do końca lutego br., w przypadku drugiej sprawę skierowano na drogę sądową). Środki pieniężne – 122.805,28 zł. Nie występowały zakłócenia w terminowym regulowaniu zobowiązań.

#### **III. Przychody i koszty**

Przychody ogółem zrealizowano w 100,39 % planu, zwiększyły się w stosunku do roku 2015 o 5,95 % (z 5.107.966,94 zł w 2015 roku do 5.411.967,56 w 2016 roku), w tym dotacja na wydatki bieżące z budżetu województwa o 1,57 % (z 3.303.587 zł w 2015 roku do 3.355.503 zł w 2016). Przychody z działalności statutowej zrealizowano w 101,20 % planu, zwiększyły się w stosunku do 2015 roku o 21,91 % (z 1.064.196,57 zł w 2015 roku do 1.297.352,17 zł w 2016 roku). Wyższe od osiągniętych w analogicznym okresie poprzedniego roku były m.in. przychody ze sprzedaży biletów o 25,21 % tj. o 199.218,55 zł oraz oprowadzania o 19,79 %. Obniżyły się natomiast przychody ze sprzedaży programów i wydawnictw o 8 %.

Koszty ogółem zostały wykonane w 99,84 % planu, zwiększyły się w stosunku do roku 2015 o 2,74 % (z 5.105.217,02 zł w 2015 roku do 5.245.114,35 zł w 2016 roku). Wyższe od poniesionych w analogicznym okresie poprzedniego roku były koszty wynagrodzeń o 4,72% i pozostałych usług obcych o 13,06 % tj. o 75.722,51 zł. Obniżyły się natomiast koszty amortyzacji o 1,31 %, zużycia materiałów o 11,83 %, energii o 5,10 % oraz remontów o 11,24 %.

#### **IV. Zatrudnienie i wynagrodzenia**

Średnioroczne zatrudnienie w przeliczeniu na pełne etaty w 2016 roku wynosiło 65 (66,67 osób), w roku poprzednim wynosiło 64,63 (66,88 osoby). Średnie wynagrodzenie brutto za 2016 r. wynosiło 3.060,16 zł, natomiast za rok poprzedni 2.930,37 zł.

## **Muzeum Marii Konopnickiej w Żarnowcu**

### **I. Wynik finansowy**

Zysk netto 1.930,15 zł.

### **II. Zobowiązania, należności, płynność finansowa**

Zobowiązania – 29.122,18 zł, należności – 8.170 zł. Środki pieniężne – 2.379,73 zł. Instytucja wprawdzie nie wykazuje w sprawozdaniu zobowiązań wymagalnych, lecz zobowiązania są wyższe od stanu środków pieniężnych i należności, co może powodować trudności w regulowaniu zobowiązań, a w konsekwencji utratę płynności finansowej.

### **III. Przychody i koszty**

Przychody ogółem zrealizowano w 93,80 % planu, zwiększyły się w stosunku do roku 2015 o 20,83 % (z 755.851,07 zł w 2015 roku do 913.370,80 zł w 2016 roku), w tym dotacja na wydatki bieżące z budżetu województwa o 26,64 % (z 568.999,14 zł w 2015 roku do 720.584,85 zł w 2016 roku). Przychody z działalności statutowej zrealizowano w 99,69 % planu, zwiększyły się w stosunku do 2015 roku o 0,18% (z 168.097,51 zł w 2015 roku do 168.408,37 zł w 2016 roku). Wyższe od osiągniętych w analogicznym okresie poprzedniego roku były przychody ze sprzedaży biletów wstępu do muzeum o 12,66 % oraz przychody ze sprzedaż programów i wydawnictw o 2,73 %. Obniżeniu uległy natomiast przychody ze sprzedaży biletów na festiwal o 12,65 %.

Koszty ogółem zostały wykonane w 97,82 % planu, zwiększyły się w stosunku do roku 2015 o 22,36 % (z 744.884,97 zł w 2015 roku do 911.440,65 zł w 2016 roku). Wyższe od poniesionych w analogicznym okresie poprzedniego roku były koszty wynagrodzeń o 20,71 % tj. o 88.912,02 zł (w tym z tytułu umów o pracę o 13,21 % tj. o 54.826,02 zł oraz z tytułu umów o zlecenie i dzieło dla osób nie będących pracownikami o 237,10 % tj. o 34.086 zł – wydatki związane zadaniem pn. Festiwal Żarnowiec 2016), zużycia materiałów o 28,72 % tj. o 8.396,01 zł, energii o 7,27 % oraz pozostałych usług obcych o 8,06 %, ponadto koszty remontów wyniosły 46.999,34 zł, podczas gdy kosztów z tego tytułu nie poniesiono w roku ubiegłym. Obniżeniu uległy natomiast koszty amortyzacji o 24,29 % tj. o 4.552,28 zł.

### **IV. Zatrudnienie i wynagrodzenia**

Średnioroczne zatrudnienie w przeliczeniu na pełne etaty w 2016 roku wynosiło 12 (13 osób), w roku poprzednim wynosiło 12 (13 osób). Średnie wynagrodzenie brutto za 2016 r. wynosiło 3.261,87 zł, natomiast za rok poprzedni 2.659,51 zł.

## **Wojewódzka i Miejska Biblioteka Publiczna w Rzeszowie**

### **I. Wynik finansowy**

Strata netto -47.400,38 zł. Wynika ze sposobu księgowania dotacji na inwestycje. Amortyzacja, która nie ma odzwierciedlenia w przychodach wynosi 59.984,14 zł.

### **II. Zobowiązania, należności, płynność finansowa**

Zobowiązania – 45.220,90 zł, należności – 72.714,96 zł. Środki pieniężne – 148.299,87 zł. Nie występowały zakłócenia w terminowym regulowaniu zobowiązań.

### **III. Przychody i koszty**

Przychody ogółem zrealizowano w 99,91 % planu, zwiększyły się w stosunku do roku 2015 o 3,14 % (z 8.668.718,60 zł w 2015 roku do 8.941.264,28 zł w 2016 roku), w tym dotacja na wydatki bieżące z budżetu organizatorów o 3,24 % (z 7.217.790 zł w 2015 roku do 7.451.054 zł w 2016 roku). Przychody z działalności statutowej zrealizowano w 59,14 % planu, zmniejszyły się w stosunku do 2015 roku o 75,30 % (z 53.153,14 zł w 2015 roku do 13.129,10 zł w 2016 roku). Obniżenie przychodów statutowych wiąże się głównie z niezyskaniem przychodów z usług digitalizacji, podczas w analogicznym okresie roku ubiegłego osiągnięto z tego tytułu przychody w kwocie 34.146,34 zł. Niższe od osiągniętych w analogicznym okresie poprzedniego roku były również m.in. przychody z usług poligraficznych o 40,31 % tj. 1.382,66 zł oraz pozostałe przychody o 41,05 % tj. o 3.925,37 zł.

Koszty ogółem zostały wykonane w 99,79 % planu, zwiększyły się w stosunku do roku 2015 o 3,11 % (z 8.717.756,28 zł w 2015 roku do 8.988.554,66 zł w 2016 roku). Wyższe od poniesionych w analogicznym okresie poprzedniego roku były koszty wynagrodzeń 3,79 %, amortyzacji o 1,09 %, energii o 1,53 % oraz pozostałych usług obcych o 3,48 %. Zmniejszeniu uległy natomiast koszty zużycia materiałów 7,70 %.

### **IV. Zatrudnienie i wynagrodzenia**

Średnioroczne zatrudnienie w przeliczeniu na pełne etaty w 2016 roku wynosiło 127,21 (132,42 osoby), w roku poprzednim wynosiło 129,59 (135,41 osoby). Średnie wynagrodzenie brutto za 2016 r. wynosiło 3.178,91 zł, natomiast za rok poprzedni 3.001,84 zł.

## **Arboretum i Zakład Fizjografii w Bolestraszcach**

### **I. Wynik finansowy**

Zysk netto 55.320,16 zł.

### **II. Zobowiązania, należności, płynność finansowa**

Zobowiązania – 137.943,84 zł, należności – 63.945 zł. Środki pieniężne – 290.550,68 zł. Nie występowały zakłócenia w terminowym regulowaniu zobowiązań.

### **III. Przychody i koszty**

Przychody ogółem zrealizowano w 101,78 % planu, zwiększyły się w stosunku do roku 2015 o 0,48 % (z 2.819.303,67 zł w 2015 roku do 2.832.840,68 zł w 2016 roku), zmniejszyła się natomiast dotacja na wydatki bieżące z budżetu województwa o 6,12 % (z 1.671.253,21 zł w 2015 roku do 1.568.999,12 zł w 2016 roku – wysoka dotacja w 2015 r. wiąże się z realizacją zadań remontowych finansowanych z dotacji podmiotowej). Przychody z działalności statutowej zrealizowano w 102,45 % planu, zwiększyły się w stosunku do 2015 roku o 33,75 % (z 497.895,22 zł w 2015 roku do 665.933,76 zł w 2016 roku). Wyższe od osiągniętych w analogicznym okresie poprzedniego roku były m.in. przychody ze sprzedaży biletów o 35,81 % tj. o 119.077,24 zł, wydawnictw o 58,61 % tj. o 7.185,28 zł oraz z usług pielęgnacyjnych, prac naukowo-badawczych, nasadzeń i inwentaryzacji dendrologicznej o 131,84 % tj. o 42.478,05 zł.

Koszty ogółem zostały wykonane w 97,11 % planu, obniżyły się w stosunku do roku 2015 o 2,86 % (z 2.859.296,26 zł w 2015 roku do 2.777.466,52 zł w 2016 roku). Niższe od poniesionych w analogicznym okresie poprzedniego roku były koszty amortyzacji o 13,46 %, energii o 2,78 %, remontów o 33,02 % tj. o 148.962,88 zł (w 2015 remont Oficyny Dużej i Pałacu). Zwiększyły się natomiast koszty wynagrodzeń o 1,30 %, zużycia materiałów o 4,07 % oraz pozostałych usług obcych 39,24 % tj. o 73.490,42 zł (wzrost tej pozycji kosztów wiąże się głównie z organizacją w 2016 roku międzynarodowego zjazdu dendrologicznego oraz wzrostem wydatków na druk wydawnictw własnych i prace pielęgnacyjne drzewostanu).

### **Zatrudnienie i wynagrodzenia**

Średnioroczne zatrudnienie w przeliczeniu na pełne etaty w 2016 roku wynosiło 31 (31,50 osoby), w roku poprzednim wynosiło 31,57 (31,57 osoby). Średnie wynagrodzenie brutto za 2016 r. wynosiło 3.063,75 zł, natomiast za rok poprzedni 2.971,78 zł.

### **Galeria Sztuki Współczesnej w Przemyślu**

#### **I. Wynik finansowy**

Zysk netto 2.704,65 zł.

#### **II. Zobowiązania, należności, płynność finansowa**

Zobowiązania – 25.484,83 zł, należności – 0 zł. Środki pieniężne – 15.104,84 zł. Instytucja wprawdzie nie wykazuje w sprawozdaniu zobowiązań wymagalnych, lecz zobowiązania są wyższe od stanu środków pieniężnych i należności, co może spowodować trudności w regulowaniu zobowiązań, a w konsekwencji spowodować utratę płynności finansowej.

### **III. Przychody i koszty**

Przychody ogółem zrealizowano w 100,08 % planu, zmniejszyły się w stosunku do roku 2015 o 12,24 % (z 702.695,17 zł w 2015 roku do 616.698,35 zł w 2016 roku), w tym dotacja na wydatki bieżące z budżetu województwa o 5,20 % (z 541.841 zł w 2015 roku do 513.670 zł w 2016 roku – w 2015 roku większa dotacja w związku z realizacją zadania Międzynarodowe Triennale Malarstwa Regionu Karpat „Srebrny Czworokąt” 2016 oraz remontu pomieszczeń w budynku przy ul. Kościuszki 3). Przychody z działalności statutowej zrealizowano w 100,54 % planu, zmniejszyły się w stosunku do 2015 roku o 19,28 % (z 116.995,56 zł w 2015 roku do 94.439,81 zł w 2016 roku). Niższe od osiągniętych w analogicznym okresie poprzedniego roku były przychody ze sprzedaży towarów komisowych o 32,78 % tj. o 2.267,08 zł oraz pozostałe przychody o 71,48 % tj. o 28.959,46 zł (w 2015 roku wpłaty od uczestników na Międzynarodowego Triennale Malarstwa Regionu Karpat „Srebrny Czworokąt” 2016 i pleneru artystycznego). Wzrosły natomiast przychody ze sprzedaży towarów i usług o 14,98 % tj. o 8.767,14 zł.

Koszty ogółem zostały wykonane w 99,64 % planu, obniżyły się w stosunku do roku 2015 o 12,55 % (z 702.083,91 zł w 2015 roku do 613.993,70 zł w 2016 roku). Niższe od poniesionych w analogicznym okresie poprzedniego roku były koszty wynagrodzeń o 9,44 % (wzrosły koszty wynagrodzeń z tytułu umów o pracę o 8,98 %, jednak nie poniesiono kosztów związanych z nagrodami i umowami o zlecenie dla uczestników Triennale oraz Nagrody Strońskiego, co miało wpływ na ogólne obniżenie tej pozycji kosztów), amortyzacji o 8,18 %, zużycia materiałów o 42,44 % tj. o 14.224,98 zł (w 2015 roku wysokie koszty w związku z organizacją Triennale) oraz pozostałych usług obcych o 27,24 % tj. o 34.929,05 zł (2015 rok – Triennale), ponadto nie poniesiono kosztów remontów, podczas gdy w poprzednim roku wyniosły one 10.061,36 zł. Zwiększyły się natomiast koszty energii o 147,56 % tj. o 17.639,79 zł (w związku ze zwiększeniem liczby nieruchomości).

#### **IV. Zatrudnienie i wynagrodzenia**

Średnioroczne zatrudnienie w przeliczeniu na pełne etaty w 2016 roku wynosiło 8 (7,25 osoby), w roku poprzednim wynosiło 8 (7,25 osoby). Średnie wynagrodzenie brutto za 2016 r. wynosiło 3.376,93 zł, natomiast za rok poprzedni 3.098,56 zł.

### **Wojewódzki Dom Kultury w Rzeszowie**

#### **I. Wynik finansowy**

Zysk netto 128.078,70 zł.

#### **II. Zobowiązania, należności, płynność finansowa**

Zobowiązania – 33.040,52 zł, należności – 100.692,41 zł, w tym wymagalne 15.934,39 zł (w większości zostały uregulowane na początku br., w przypadku jednej dokonano zajęcia

komorniczego oraz zrobiono odpis aktualizacyjny). Środki pieniężne – 139.858,29 zł. Nie występowały zakłócenia w terminowym regulowaniu zobowiązań.

### **III. Przychody i koszty**

Przychody ogółem zrealizowano w 95,54 % planu, zwiększyły się w stosunku do roku 2015 o 14,70 % (z 3.776.556,89 zł w 2015 roku do 4.331.558,93 zł w 2016 roku), w tym dotacja na wydatki bieżące z budżetu województwa o 14,96 % (z 3.349.052 zł w 2015 roku do 3.349.052 zł w 2016 roku). Przychody z działalności statutowej zrealizowano w 69,67 % planu, zmniejszyły się w stosunku do 2015 roku o 3,81 (z 319.068,27 zł w 2015 roku do 306.904,87 zł w 2016 roku). Niższe od osiągniętych w analogicznym okresie poprzedniego roku były pozostałe przychody (współorganizacja imprez, spektakle edukacyjne, warsztaty, koncerty itp.) o 35,53 % tj. o 21.455,34 zł. Zwiększyły się natomiast przychody ze sprzedaży biletów o 1,54 % (wykonano 60,88 % planu) oraz reklamy o 4,06 %.

Koszty ogółem zostały wykonane w 92,69 % planu, zwiększyły się w stosunku do roku 2015 o 12,98 % (z 3.719.521,28 zł w 2015 roku do 4.202.295,03 zł w 2016 roku). Wyższe od poniesionych w analogicznym okresie poprzedniego roku były koszty wynagrodzeń o 6,10 %, amortyzacji o 18,97 % tj. o 42.106,18 zł, zużycia materiałów o 22,02 % tj. o 25.173,28 zł, energii o 4,67 %, remontów o 53,77 % tj. o 2.954,56 zł oraz pozostałych usług obcych o 52,45 % tj. o 187.035,42 zł (wzrost kosztów wiąże się z funkcjonowaniem Podkarpackiej Komisji Filmowej).

### **IV. Zatrudnienie i wynagrodzenia**

Średnioroczne zatrudnienie w przeliczeniu na pełne etaty w 2016 roku wynosiło 57,46 (58 osób), w roku poprzednim wynosiło 56,30 (56 osób). Średnie wynagrodzenie brutto za 2016 r. wynosiło 3.278,61 zł, natomiast za rok poprzedni 3.138,12 zł.

## **Centrum Kulturalne w Przemysłu**

### **I. Wynik finansowy**

Strata netto -40.341,36 zł. Wynika głównie ze sposobu księgowania dotacji na inwestycje. Amortyzacja, która nie ma odzwierciedlenia w przychodach wynosi 83.641,74 zł.

### **II. Zobowiązania, należności, płynność finansowa**

Zobowiązania – 71.686,28 zł, należności – 27.448,80 zł, w tym wymagalne 504,31 zł (część należności uregulowano na początku br., w przypadku jednej instytucja posiada opinie prawną z propozycją nie dochodzenia wierzytelności na drodze sądowej ze względu na to, że kwota nie przekracza 100 zł). Środki pieniężne – 13.781,59 zł. Instytucja wprawdzie nie wykazuje w sprawozdaniu zobowiązań wymagalnych, lecz zobowiązania są wyższe od stanu środków pieniężnych i należności, co może

spowodować trudności w regulowaniu zobowiązań, a w konsekwencji spowodować utratę płynności finansowej.

### **III. Przychody i koszty**

Przychody ogółem zrealizowano w 95,62 %, zwiększyły się w stosunku do roku 2015 o 14,37 % (z 3.080.784,74 zł w 2015 roku do 3.523.451.85 zł w 2016 roku), w tym dotacja na wydatki bieżące z budżetu województwa o 18,38 % (z 2.024.142,71 zł w 2015 roku do 2.024.142,71 zł w 2016 roku). Przychody z działalności statutowej zrealizowano w 82,97 % planu, zmniejszyły się w stosunku do 2015 roku o 15,85% (z 763.386,43 zł w 2015 roku do 642.369,38 zł w 2016 roku). Niższe od osiągniętych w analogicznym okresie poprzedniego roku były przychody ze sprzedaży biletów o 12,12 %, odpłatności za zajęcia o 3,28 % oraz z pozostałych usług o 49,37% tj. o 67.491,58 zł (wynajem pomieszczeń, powierzchni reklamowych, sponsoring, pozostałe usługi, wypożyczenie strojów, przychody ze sprzedaży towarów, współorganizacja i organizacja usługi turystyki kulturalnej, itp.).

Koszty ogółem zostały wykonane w 97,04 % planu, zwiększyły się w stosunku do roku 2015 o 14,15 % (z 3.132.587,20 zł w 2015 roku do 3.575.886,86 zł w 2016 roku). Wyższe od poniesionych w analogicznym okresie poprzedniego roku były koszty wynagrodzeń o 23,71 % tj. o 338.514,12 zł (w tym z tytułu umów o prace o 8,10 % tj. o 107.153,60 zł oraz z tytułu umów o zlecenie i o dzieło o 219,86 % tj. o 231.360,52 zł – zwiększenie w związku z realizacją programu MKiDN) i zużycia materiałów o 9,78 %. Obniżeniu uległy natomiast koszty amortyzacji o 2,42 %, energii o 1,57 % oraz pozostałych usług obcych o 1,13 %, ponadto nie poniesiono kosztów remontów podczas gdy w poprzednim roku wyniosły one 7.458,08 zł.

### **IV. Zatrudnienie i wynagrodzenia**

Średnioroczne zatrudnienie w przeliczeniu na pełne etaty w 2016 roku wynosiło 38,20 (38 osób), w roku poprzednim wynosiło 39,50 (40 osób). Średnie wynagrodzenie brutto za 2016 r. wynosiło 3.048,16 zł, natomiast za rok poprzedni 2.817,08 zł.

## **Filharmonia Podkarpacka im. Artura Malawskiego w Rzeszowie**

### **I. Wynik finansowy**

Zysk netto 44.631,44 zł.

### **II. Zobowiązania, należności, płynność finansowa**

Zobowiązania – 444.611,48 zł, należności – 208.675,63 zł, w tym wymagalne 17.220 zł (w przypadku jednej należności zgłoszono wierzytelność do syndyka masy upadłościowej, drugą skierowano do egzekucji komorniczej). Środki pieniężne – 374.781,43 zł. Nie występowały zakłócenia w terminowym regulowaniu zobowiązań.

### **III. Przychody i koszty**

Przychody ogółem zrealizowano w 97,89 % planu, zwiększyły się w stosunku do roku 2015 o 5,29 % (z 10.785.298,61 zł w 2015 roku do 11.355.513,41 zł w 2016 roku), w tym dotacja na wydatki bieżące z budżetu województwa o 2,80 % (z 7.146.309 zł w 2015 roku do 7.346.146 zł w 2016 roku). Przychody z działalności statutowej zrealizowano w 90,13 % planu, zwiększyły się w stosunku do 2015 roku o 9,66 % (z 1.907.636,10 zł w 2015 roku do 2.091.879,59 zł w 2016 roku). Wyższe od osiągniętych w analogicznym okresie poprzedniego roku były przychody z najmu i refakturowania 27,86 % tj. o 113.829,68 zł oraz usług reklamowych o 33,46 % tj. o 113.829,68 zł. Obniżeniu uległy natomiast m.in. przychody ze sprzedaży biletów, programów i wydawnictw o 0,40 %.

Koszty ogółem zostały wykonane w 96,19 % planu, zwiększyły się w stosunku do roku 2015 o 1,33 % (z 11.162.363,68 zł w 2015 roku do 11.310.881,97 zł w 2016 roku). Wyższe od poniesionych w analogicznym okresie poprzedniego roku były koszty amortyzacji o 1,14 %, zużycia materiałów o 39,17 % tj. o 50.300,70 zł (wzrost głównie dotyczy smyczków zakupionych w ramach programu MKiDN jednorazowo wpisywanych w koszty), energii o 14,43 %, remontów o 141,60 % tj. o 35.675,78 zł (wzrost kosztów w roku 2016 wiąże się z bieżącym remontem wyposażenia budynku – kotła) oraz pozostałych usług obcych o 6,67 %. Obniżeniu uległy natomiast koszty wynagrodzeń o 1,50 % (wzrosły natomiast koszty honorariów o 4,69 % oraz koszty wynagrodzeń umów o zlecenie i o dzieło o 27,92 % tj. o 63.990 zł – wiąże się to ze zmianą sposobu rozliczeń, od roku 2016 zewnętrzne podmioty organizujące imprezy nie zatrudniają obsługi bezpośrednio lecz poprzez Filharmonię).

#### **IV. Zatrudnienie i wynagrodzenia**

Średnioroczne zatrudnienie w przeliczeniu na pełne etaty w 2016 roku wynosiło 108,25 (111 osób), w roku poprzednim wynosiło 111,15 (115 osób). Średnie wynagrodzenie brutto za 2016 r. wynosiło 3.720,84 zł, natomiast za rok poprzedni 3.768,23 zł.

#### Teatr im. Wandy Siemaszkowej w Rzeszowie

##### **I. Wynik finansowy**

Zysk netto 64.952,91 zł.

##### **II. Zobowiązania, należności, płynność finansowa**

Zobowiązania – 338.542,26 zł, należności – 144.471,53 zł, w tym wymagalne 10.069,06 zł (część należności uregulowano na początku br., w przypadku jednej wysłano wezwanie do zapłaty). Środki pieniężne – 261.069,23 zł. Nie występowały zakłócenia w terminowym regulowaniu zobowiązań.

##### **III. Przychody i koszty**

Przychody ogółem zrealizowano w 100,26 % planu, zwiększyły się w stosunku do roku 2015 o 8,32 % (z 6.545.058,69 zł w 2015 roku do 7.089.933,11 zł w 2016 roku), w tym



dotacja na wydatki bieżące z budżetu województwa o 9,66 % (z 4.650.440,63 zł w 2015 roku do 5.099.699,78 zł w 2016 roku). Przychody z działalności statutowej zrealizowano w 99,49 % planu, zwiększyły się w stosunku do 2015 roku o 3,95 % (z 1.291.573,21 zł w 2015 roku do 1.342.536,27 zł w 2016 roku). Wyższe od osiągniętych w analogicznym okresie poprzedniego roku były m.in. przychody ze sprzedaży biletów o 7,56 %, sprzedaży spektakli o 219,78 % tj. o 73.218,52 zł (zwiększenie przychodów w roku 2016 wiąże się ze sprzedażą spektaklu „Romantyzm - nowe oczyszczenie”) oraz transportu i gospodarki mieszkaniowej o 9,18 %. Obniżyły się natomiast m.in. przychody wynajmu o 45,63 % tj. o 47.402,78 zł (obniżenie przychodów w roku 2016 wiąże się z rozwiązaniem umowy najmu z restauracją MUZA) oraz reklamy o 62,22 % tj. o 53.208,95 zł (obniżenie przychodów w roku 2016 wiąże się z mniejszym wsparciem sponsorskim PGNiG oraz wycofaniem wsparcia przez Polfę i PGE).

Koszty ogółem zostały wykonane w 99,34 % planu, zwiększyły się w stosunku do roku 2015 o 6,03 % (z 6.620.845,58 zł w 2015 roku do 7.020.034,20 zł w 2016 roku). Wyższe od poniesionych w analogicznym okresie poprzedniego roku były koszty wynagrodzeń o 3,01 % (zmniejszyły się koszty wynagrodzeń z tytułu umowy o pracę o 2,41 %, wzrosły zaś koszty honorariów o 31,81 % tj. o 177.748,05 zł – w związku z realizacją Festiwalu Nowego Teatru oraz wynagrodzeń z tytułu umów o zlecenie i umów o dzieło o 32,41 % tj. o 33.494,33 zł – w związku z realizacją Festiwalu Nowego Teatru i większą liczbą premier), amortyzacji o 30,04 % tj. o 116.371,34 zł, zużycia materiałów o 18,59 % tj. o 42.760,44 zł (koszt materiałów używane przy produkcji spektakli do przygotowania scenografii zależy od repertuaru), remontów o 9,60 % i pozostałych usług obcych o 15,73 % tj. o 109.049,47 zł (wzrost kosztów w roku 2016 w związku z realizacją Festiwalu Nowego Teatru i większą liczbą premier).

#### **IV. Zatrudnienie i wynagrodzenia**

Średnioroczne zatrudnienie w przeliczeniu na pełne etaty w 2016 roku wynosiło 81,11 (88 osób), w roku poprzednim wynosiło 81,09 (88,42 osoby). Średnie wynagrodzenie brutto za 2016 r. wynosiło 3.275,55 zł, natomiast za rok poprzedni 3.279,09 zł – wynagrodzenia w teatrze uzależnione są w dużej mierze od repertuaru.

## UCHWAŁA Nr 1/2017

### Zgromadzenia Ogólnego Samorządowego Kolegium Odwoławczego w Przemyślu z dnia 9 lutego 2017 roku.

w sprawie przyjęcia rocznej informacji o działalności  
Samorządowego Kolegium Odwoławczego w Przemyślu za 2016 rok.

Na podstawie art. 11 ust. 1 pkt 2 w zw. z art. 12 ust. 3 pkt 3 ustawy  
z 12 października 1994 roku o samorządowych kolegiach odwoławczych  
(tekst jednolity Dz. U z 2015, poz. 1659 ze zm.) postanawia się co następuje:

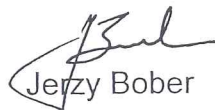
#### § 1

Przyjmuje się przedłożoną przez Prezesa Kolegium roczną informację  
o działalności Samorządowego Kolegium Odwoławczego w Przemyślu za 2016 rok.

#### § 2

Uchwała wchodzi w życie z dniem podjęcia i podlega przekazaniu  
Prezesowi Rady Ministrów, Ministrowi Administracji i Spraw Wewnętrznych,  
Sejmikowi Województwa Podkarpackiego.

Przewodniczący Zgromadzenia

  
Jerzy Bober

# **INFORMACJA O DZIAŁALNOŚCI SAMORZĄDOWEGO KOLEGIUM ODWOŁAWCZEGO W PRZEMYŚLU**

**za okres od dnia 1 stycznia do 31 grudnia 2016 roku**

## **CZĘŚĆ I**

### **OGÓLNA INFORMACJA O DZIAŁALNOŚCI KOLEGIUM**

#### **1. Podstawa i zakres działania Kolegium**

Podstawę prawną działania Samorządowego Kolegium Odwoławczego w Przemyślu (dalej: SKO) stanowi ustawa z dnia 12 października 1994 r. o samorządowych kolegiach odwoławczych (Dz.U.2015.1659 z dnia 2015.10.20) oraz rozporządzenia wydane w oparciu o delegację ustawową.

Zgodnie z wyżej wymienioną ustawą samorządowe kolegia odwoławcze są organami wyższego stopnia w indywidualnych sprawach z zakresu administracji publicznej należących do właściwości samorządu terytorialnego, właściwymi do rozpatrywania odwołań od decyzji, zażaleń na postanowienia, żądań wznowienia postępowania lub stwierdzenia nieważności decyzji w trybie uregulowanym przez przepisy ustawy z dnia 14 czerwca 1960 roku – Kodeks postępowania administracyjnego (Dz.U. 2016 poz. 23) oraz ustawy z dnia 29 sierpnia 1997 roku - Ordynacja podatkowa (Dz.U. 2015 poz. 613). Kolegium orzeka również w innych sprawach na zasadach określonych w odrębnych ustawach.

Obszar właściwości miejscowej Kolegium obejmuje, zgodnie z Rozporządzeniem Prezesa Rady Ministrów z dnia 17 listopada 2003 roku w sprawie obszarów właściwości samorządowych kolegiów odwoławczych (Dz. U. Nr 198, poz.1925), powiaty: grodzki przemyski, jarosławski, przeworski, przemyski, lubaczowski wraz z gminami objętymi tym obszarem. Rozstrzygając sprawy indywidualne w składach trzyosobowych, Kolegium związane jest wyłącznie przepisami obowiązującego prawa.

Samorządowe Kolegium Odwoławcze jest państwową jednostką budżetową.

## 2. Obsada kadrowa Kolegium

Kolegium składa się z 12 członków : 6 etatowych i 6 pozaetatowych.

Liczba członków etatowych posiadających wykształcenie :		
wyższe prawnicze : 3	wyższe administracyjne : 3	
Liczba członków pozaetatowych posiadających wykształcenie :		
wyższe prawnicze : 2	wyższe administracyjne : 1	wyższe inne : -

Wśród członków Kolegium jest 2 radców prawnych, 1 osoba posiada – tytuł doktora prawa.

Biuro Kolegium składa się z 5 osób. W skład biura Kolegium wchodzi : kierownik biura – wyższe wykształcenie, główny księgowy – wyższe wykształcenie, (sekretarka) referent - wyższe wykształcenie, referent – wyższe wykształcenie, sprzątaczką.

## 3. Lokal i wyposażenie Kolegium

Siedziba Samorządowego Kolegium Odwoławczego w Przemyślu mieści się w Przemyślu, przy ul. Borelowskiego Nr 1, w budynku użyczonym Kolegium przez Związek Harcerstwa Polskiego – Komenda Hufca Ziemi Przemyskiej im. Orłąt Przemyskich.

Stan wyposażenia Kolegium w sprzęt biurowy i elektroniczny:

Lokal Kolegium składa się z 11 pomieszczeń. Warunki pracy są bardzo dobre, każde stanowisko pracy wyposażone jest w komputer, działający w sieci. Stanowisko do spraw księgowych, wyposażone jest w program do księgowości elektronicznej „Sfinks” oraz programem ds. kadrowych „Unikap”. Pracownicy Kolegium posiadają dostęp do programu prawnego Lex oraz gazety prawnej. Wszyscy pracownicy mają dostęp do internetu, co wydatnie przyczynia się do poprawy orzecznictwa, poprzez możliwość korzystania z najnowszych doniesień w dziedzinie prawa.

## CZEŚĆ II

### WPŁYW SPRAW

1. Liczba spraw ujętych w ewidencji ogółem w roku objętym informacją 2000

w tym spraw:

1.1 pozostałych w ewidencji z roku poprzedniego (łącznie sprawy administracyjne i sprawy z zakresu opłat za użytkowanie wieczystenieruchomości gruntowych) 70

1.2. wpływ spraw w roku objętym informacją 1930

2. Rodzaje spraw ujętych w ewidencji w roku objętym informacją :

2.1.Liczba spraw administracyjnych - ogółem 1650

Lp.	Określenie rodzaju sprawy	Liczba spraw
1.	Objęte proceduralnie przepisami Ordynacji podatkowej	645
2.	Działalność gospodarcza	0
3.	Planowanie i zagospodarowanie przestrzenne	285
4.	Pomoc społeczna, świadczenia rodzinne i zaliczka alimentacyjna, oświata (stypendia, pomoc materialna itd.), dodatki mieszkaniowe, sprawy socjalne	310
5.	Gospodarka nieruchomościami (bez opłat za wieczyste użytkowanie) przekształcanie prawa użytkowania wieczystego w prawo własności, prawo geodezyjne i kartograficzne	49
6.	Ochrona środowiska, ochrona przyrody i ochrona zwierząt, odpady i utrzymanie porządku i czystości w gminach	30
7.	Prawo wodne	60
8.	Rolnictwo, leśnictwo, rybactwo śródlądowe, łowiectwo	10
9.	Handel, sprzedaż i podawanie napojów alkoholowych	4
10.	Prawo o ruchu drogowym, drogi publiczne, transport drogowy	94
11.	Prawo górnicze i geologiczne	7
12.	Egzekucja administracyjna	10
13.	Inne, pozostałe, w tym skargi i wnioski rozpatrywane w trybie Działu VIII Kpa	146

2.2. Sprawy podlegające rozpatrzeniu w trybie ustawy z dnia 30 sierpnia 2002r. Prawo o postępowaniu przed sądami administracyjnymi (Dz.U. Nr 153, poz.1270 z p.zm. – dalej jako Popsa) 255

2.3. Liczba spraw z zakresu aktualizacji opłat za użytkowanie wieczyste 25

2.4 Liczba postanowień sygnalizacyjnych 0

### CZĘŚĆ III

#### ZAŁATWIANIE SPRAW ADMINISTRACYJNYCH

1. Liczba spraw załatwionych ogółem w roku objętym informacją - 1871

Lp.	Określenie rodzaju rozstrzygnięcia	Ilość spraw
1.	Akty wydane przez SKO jako organ II instancji <sup>i</sup> , w tym :	892
	Akty wydane przez SKO w trybie art. 127 § 3 Kpa oraz jako organ II instancji zgodnie z art. 221 Ordynacji podatkowej /	18
	- sposób rozstrzygnięcia patrz → tabela z pkt 1.1.	
2.	Akty wydane przez SKO jako organ I instancji <sup>ii</sup> - sposób rozstrzygnięcia patrz → tabela z pkt 1.2.	266
3.	Postanowienia wydane przez SKO w wyniku rozpatrzenia zażaleń na bezczynność organu, w tym :	45
	Uznające zażalenia za uzasadnione	27
4.	Akty wydane przez SKO po rozpatrzeniu w trybie ustawy z dnia 30 sierpnia 2002r. Prawo o postępowaniu przed sądami administracyjnymi (Dz.U. Nr 153, poz. 1270 z p.zm.)	251
5.	Pozostałe <sup>iii</sup>	417

1.1. Szczegółowe omówienie sposobu załatwienia sprawy przez SKO jako organ II instancji

Lp.	Określenie rodzaju rozstrzygnięcia	Liczba spraw
1.	Decyzje utrzymujące w mocy zaskarżone decyzje (art. 138 § 1 pkt 1 Kpa oraz art.233 § 1 pkt 1 Op) / <sup>iv</sup>	326
2.	Decyzje uchylające decyzje organu I instancji i orzekające co do istoty sprawy oraz uchylające decyzje organu I instancji i umarzające postępowanie (art. 138 § 1 pkt 2 Kpa oraz art. 233 § 1 pkt 2a Op) / <sup>l</sup>	75
3.	Decyzje uchylające decyzje organu I instancji i przekazujące sprawy do ponownego rozpatrzenia (art. 138 § 2 Kpa oraz art. 233 § 2 Op) / <sup>l</sup>	367
4.	Decyzje umarzające postępowanie odwoławcze (art. 138 § 1 pkt 3 Kpa oraz art. 233 § 1 pkt 3 Op) / <sup>l</sup>	81
5.	Pozostałe	43

1.2. Szczegółowe omówienie sposobu załatwienia sprawy przez SKO jako organ I instancji

Lp.	Określenie rodzaju rozstrzygnięcia	Liczba spraw
1.	Postanowienia o wznowieniu postępowania i wyznaczeniu organu właściwego do jego przeprowadzenia (art.150 § 2 Kpa oraz art. 244 § 2 Op) / <sup>l</sup>	0
2.	Decyzje o odmowie wznowienia postępowania (art. 149 § 3 Kpa oraz art. 242 § 3 Op) / <sup>8</sup>	8
3.	Decyzje o odmowie wszczęcia postępowania w sprawie nieważności decyzji (art. 157 § 3 Kpa oraz art. 249 § 3 Op) / <sup>8</sup>	26
4.	Decyzje stwierdzające nieważność decyzji organu I instancji oraz decyzje stwierdzające wydanie decyzji przez organ I instancji z naruszeniem prawa (art. 156 – 158 Kpa oraz art. 247 – 251 Op) / <sup>8</sup>	36
5.	Decyzje o odmowie stwierdzenia nieważności decyzji (art. 158 § 1 Kpa oraz art. 248 § 3 Op) / <sup>8</sup>	81
6.	Decyzje odmawiające uchylenia decyzji po wznowieniu postępowania (art. 151 Kpa oraz art. 245 Op) / <sup>8</sup>	0
7.	Decyzje uchylające i rozstrzygające o istocie sprawy oraz decyzje stwierdzające wydanie decyzji przez organ I instancji z naruszeniem prawa wydane po wznowieniu postępowania(art. 151 Kpa oraz art. 245 Op) / <sup>8</sup>	0
8	Decyzje umarzające postępowanie prowadzone w I instancji przez SKO (art. 105 § 1 Kpa oraz art. 208 Op)	7
9.	Pozostałe	108

2. Liczba spraw administracyjnych pozostałych do załatwienia przez SKO w roku objętym informacją <sup>vi</sup>	93
--	----

#### CZĘŚĆ IV

#### ZAŁATWIANIE SPRAW Z ZAKRESU OPŁAT ZA UŻYTKOWANIE WIECZYZSTE NIERUCHOMOŚCI GRUNTOWYCH

1. Liczba spraw z zakresu opłat za użytkowanie wieczyste załatwionych w roku objętym informacją ogółem	34
w tym ugody	2
2. Liczba wniesionych sprzeciwów od orzeczeń SKO	0
3. Liczba spraw pozostałych do załatwienia przez SKO <sup>9</sup> -	2

#### CZĘŚĆ V

#### SKARGI DO SĄDU ADMINISTRACYJNEGO

1. Sprawy prowadzone przez Kolegium w trybie ustawy z dnia 30 sierpnia 2002r. Prawo o postępowaniu przed sądami administracyjnymi (Dz.U. Nr 153, poz. 1270 z p.zm. dalej jako Popsa) :

Liczba spraw w roku objętym informacją ogółem	255
w tym :	
1.1. Liczba skarg na decyzje i postanowienia Kolegium skierowanych do WSA w roku objętym informacją, ogółem	241
wskaźnik „zaskarżalności” <sup>vii</sup> - 28,6 %	
1.2. Liczba skarg na bezczynność Kolegium skierowana do WSA w roku objętym informacją, ogółem	0
1.3. Liczba skarg uwzględnionych przez Kolegium we własnym zakresie w trybie art. 54 § 3 Popsa, ogółem	10
1.4. Liczba skarg kasacyjnych na orzeczenia WSA (w tym zażaleń na postanowienia) skierowanych przez SKO w roku objętym informacją do Naczelnego Sądu Administracyjnego w Warszawie , ogółem -	0
1.5. Liczba innych spraw prowadzonych przez Kolegium w trybie określonym przepisami Popsa, skierowanych do WSA, ogółem <sup>viii</sup> -	0



**2. Skargi na akty i czynności Kolegium rozpatrzone przez Wojewódzki Sąd Administracyjny prawomocnymi orzeczeniami w roku objętym informacją :**

Liczba orzeczeń WSA w roku objętym informacją ogółem

191

w tym :

Lp.	Rodzaj rozstrzygnięcia	Liczba spraw
1.	Skargi na decyzje i postanowienia rozpoznane przez Sąd w tym :	191
	uwzględnienie skargi	
2.	Skargi na bezczynność Kolegium rozpoznane przez Sąd w tym :	0
	uznające skargi za uzasadnione	

## INFORMACJE DODATKOWE I WNIOSKI

W roku 2016 do Kolegium wpłynęło łącznie 1930 spraw, co w porównaniu do 2015 roku, daje wzrost o 1,2 % i wskazuje na stale wzrastającą liczbę spraw. Ogółem w Kolegium w roku objętym informacją liczba spraw ujętych w ewidencji wyniosła 2000 spraw, do rozpatrzenia pozostało 95. Wzorem lat ubiegłych w prowadzonym rejestrze odnotowano największą liczbę spraw podatkowych zwłaszcza podatków od nieruchomości oraz spraw dotyczących zakresu pomocy społecznej, w tym odpłatności za pobyt w domach pomocy społecznej, świadczeń rodzinnych czy szeroko rozumianej pomocy dla osób niepełnosprawnych. Tendencja wzrostowa wystąpiła w sprawach planowania i zagospodarowania przestrzennego z 86 spraw w roku 2015 do 285 spraw w roku 2016. Na podobnym poziomie kształtuje się wpływ w sprawach dotyczących prawa o ruchu drogowym, dróg publicznych, transportu drogowego prawa o ruchu drogowym, dróg publicznych, transportu drogowego.

Wyraźny spadek w ilości spraw wystąpił w zakresie spraw z gospodarki nieruchomościami z 93 spraw w 2015 roku do 49 w roku 2016.

Wzrosła liczba spraw z zakresu opłat za użytkowanie wieczyste o 47,8 % przy czym warto zauważyć, iż zmalała liczba zawartych ugód. W roku 2015 odsetek liczby zawartych ugód w stosunku do ogólnej liczby spraw wynosił 78,26 % - w analizowanym roku wyniósł zaledwie 5,88 % . Zjawisko to powoduje konieczność wydawania orzeczeń co stanowi dalsze obciążenie z uwagi na konieczność merytorycznego rozpatrzenia sprawy. Ocena orzeczeń Kolegium w tym zakresie znalazła uznanie uczestników postępowania albowiem od orzeczeń Kolegium w 2016 roku nie wpłynął żaden sprzeciw.

W roku 2016 Kolegium w 892 przypadkach orzekło jako organ II instancji, przy czym wyraźnie wzrosła liczba spraw, w których Kolegium utrzymało w mocy rozstrzygnięcia pierwszoinstancyjne. Korzystne zjawisko wystąpiło w sprawach, w których Kolegium procedowało jako organ pierwszoinstancyjny. Liczba tych spraw spadła o blisko 25 % . Pomimo tendencji spadkowej w tym zakresie wskazać należy, że są to sprawy szczególnie skomplikowane, wymagające prowadzenia bardzo złożonego

postępowania wyjaśniającego, co czyni je również bardzo czasochłonnymi i generującymi duże koszty.

W analizowanym okresie wskaźnik załatwionych spraw wyniósł 95,25 i był wyższy w stosunku od zakładanego 94%, pomimo braków w obsadzie kadrowej.

Wspomnieć należy o korzystnej tendencji do poprawy terminowości załatwianych spraw pomimo wzrostu ilości i trudności rozpatrywanych zagadnień.

W roku 2016 w Kolegium nie było przeprowadzanych kontroli.

Prezes Samorządowego Kolegium Odwoławczego w Przemyślu nie kierował postanowień sygnalizacyjnych do organów I instancji.

PREZES  
SAMORZĄDOWEGO KOLEGIUM ODWOŁAWCZEGO  
w PRZEMYŚLU  
  
Jerzy Bober

Przemyśl, luty 2017 roku

**INFORMACJA O DZIAŁALNOŚCI  
SAMORZĄDOWEGO KOLEGIUM ODWOŁAWCZEGO  
W RZESZOWIE**

*za okres od dnia 1 stycznia do 31 grudnia 2016 r.*

## **CZEŚĆ I**

### **OGÓLNA INFORMACJA O DZIAŁALNOŚCI KOLEGIUM**

#### **1. Podstawa i zakres działania Kolegium**

Podstawę prawną działania Samorządowego Kolegium Odwoławczego w Rzeszowie (dalej: SKO) stanowi ustawa z dnia 12 października 1994 r. o samorządowych kolegiach odwoławczych (tekst jednolity Dz.U. z 2015 r. poz. 1659 ze zm.) oraz rozporządzenia wydane w oparciu o deklarację ustawową.

Zgodnie z wyżej wymienioną ustawą samorządowe kolegia odwoławcze są organami wyższego stopnia w indywidualnych sprawach z zakresu administracji publicznej należących do właściwości samorządu terytorialnego, właściwymi do rozpatrywania odwołań od decyzji, zażaleń na postanowienia, żądań wznowienia postępowania lub stwierdzenia nieważności decyzji w trybie uregulowanym przez przepisy ustawy z dnia 14 czerwca 1960 roku - Kodeks postępowania administracyjnego (tekst jedn. Dz. U. z 2016 r., poz. 23; dalej jako – K.p.a.) oraz ustawy z dnia 29 sierpnia 1997 r. – Ordynacja podatkowa tekst jednolity Dz.U. z 2017 r. poz. 201; dalej jako - Op). Kolegium orzeka również w innych sprawach na zasadach określonych w odrębnych ustawach.

Obszar właściwości miejscowej Kolegium obejmuje, zgodnie z Rozporządzeniem Prezesa Rady Ministrów z dnia 17 listopada 2003 r. w sprawie obszarów właściwości samorządowych kolegiów odwoławczych (Dz.U. z 2003 r., Nr 198, poz. 1925), powiaty: dębicki, leżajski, łańcucki, ropczycko-sędziszowski, rzeszowski, strzyżowski wraz z gminami objętymi tym obszarem oraz miasto na prawach powiatu – Rzeszów.

Rozstrzygając sprawy indywidualne w składach trzyosobowych, Kolegium związane jest wyłącznie przepisami obowiązującego prawa.

Samorządowe Kolegium Odwoławcze jest państwową jednostką budżetową.

#### **2. Obsada kadrowa Kolegium**

2.1. Kolegium na dzień 31.12.2016 r. liczyło 30 członków: 13 etatowych i 17 pozaetatowych.

Liczba członków <b>etatowych</b> posiadających wykształcenie:		
wyższe prawnicze: 13	wyższe administracyjne: -	
Liczba członków <b>pozaetatowych</b> posiadających wykształcenie:		
wyższe prawnicze: 16	wyższe administracyjne: -	wyższe inne: 1

Wśród członków Kolegium są 4 osoby posiadające stopień doktora nauk prawnych. W gronie osób tworzących Kolegium jest 20 radców prawnych, 1 adwokat.

2.2. Biuro Kolegium składa się z 7 osób. Biuro tworzą: Kierownik Biura, Główna Księgowa, 5 Starszych Inspektorów (w tym jeden na 0,5 etatu). Spośród osób zatrudnionych w biurze 6 osób posiada ukończone studia wyższe, jedna osoba jest po ukończonym licencjacie.

### 3. Lokal i wyposażenie kolegium

Siedziba SKO w Rzeszowie mieści się w Rzeszowie, przy ul. Grunwaldzkiej Nr 15, w budynku Podkarpackiego Urzędu Wojewódzkiego w Rzeszowie użyczonym przez Wojewodę. Kolegium użytkuje 10 pokoi o łącznej powierzchni 151,36 m<sup>2</sup>. Mimo powiększenia powierzchni biurowej Kolegium nadal widzi potrzeby pozyskiwania dodatkowych pokoi biurowych.

Stan wyposażenia Kolegium w sprzęt biurowy i elektroniczny ocenić należy jako dobry.

## CZĘŚĆ II

### WPLYW SPRAW

#### 1. Liczba spraw ujętych w ewidencji ogółem w roku objętym informacją - 2881

- w tym spraw:

- 1.1. pozostałych w ewidencji z okresu poprzedniego (łącznie sprawy administracyjne i sprawy z zakresu opłat za użytkowanie wieczyste nieruchomości gruntowych) - 126
- 1.2. wpływ spraw w roku objętym informacją (sprawy administracyjne + skargi + użytkowanie wieczyste + sprzeciwy) - 2755

## 2. Rodzaje spraw, które wpłynęły w roku objętym informacją:

### 2.1. Liczba spraw administracyjnych – ogółem - 2228

<i>Lp.</i>	<i>Określenie rodzaju sprawy</i>	<i>Liczba spraw</i>
1.	objęte proceduralnie przepisami Ordynacji podatkowej	468
2.	działalność gospodarcza	-
3.	planowanie i zagospodarowanie przestrzenne	417
4.	pomoc społeczna, świadczenia rodzinne i zaliczka alimentacyjna, oświata (stypendia, pomoc materialna itd.), dodatki mieszkaniowe, sprawy socjalne	616
5.	gospodarka nieruchomościami (bez opłat za wieczyste użytkowanie), przekształcenie prawa użytkowania wieczystego w prawo własności, prawo geodezyjne i kartograficzne	218
6.	ochrona środowiska, ochrona przyrody i ochrona zwierząt, odpady i utrzymanie porządku i czystości w gminach	94
7.	prawo wodne	132
8.	rolnictwo, leśnictwo, rybactwo śródlądowe, łowiectwo	11
9.	handel, sprzedaż i podawanie napojów alkoholowych	10
10.	prawo o ruchu drogowym, drogi publiczne, transport drogowy	182
11.	prawo górnicze i geologiczne	2
12.	egzekucja administracyjna	24
13.	inne, pozostałe, w tym skargi i wnioski rozpatrywane w trybie Działu VIII K.p.a.	54

### 2.2. Sprawy podlegające rozpatrzeniu w trybie ustawy z dnia 30 sierpnia 2002 r. - Prawo o postępowaniu przed sądami administracyjnymi (Dz.U. Nr 153, poz. 1270 z późn. zm. dalej jako Ppsa) - 349

### 2.3. Liczba spraw z zakresu aktualizacji opłat za użytkowanie wieczyste - 157

### CZEŚĆ III

#### ZAŁATWIANIE SPRAW ADMINISTRACYJNYCH

##### 1. Liczba spraw załatwionych ogółem w roku objętym informacją - 2267

<i>Lp.</i>	<i>Określenie rodzaju rozstrzygnięcia</i>	<i>Liczba spraw</i>
1.	akty wydane przez SKO jako organ II instancji, w tym: - akty wydane przez SKO w trybie art. 127 § 3 K.p.a. oraz jako organ II instancji zgodnie z art. 221 Ordynacji podatkowej - 31	1555
2.	akty wydane przez SKO jako organ I instancji	73
3.	postanowienia wydane przez SKO w wyniku rozpatrzenia zażaleń na bezczynność organu, w tym: - uznające zażalenia za uzasadnione - 16	45
4.	akty wydane przez SKO po rozpatrzeniu w trybie ustawy z dnia 30 sierpnia 2002 r. Prawo o postępowaniu przed sądami administracyjnymi (Dz.U. Nr 153, poz. 1270 z późn. zm.)	3
5.	pozostałe	591

##### 1.1. Szczegółowe omówienie sposobu załatwienia sprawy przez SKO jako organ II instancji:

<i>Lp.</i>	<i>Określenie rodzaju rozstrzygnięcia</i>	<i>Liczba spraw</i>
1.	decyzje utrzymujące w mocy zaskarżone decyzje (art. 138 § 1 pkt 1 K.p.a. oraz art. 233 § 1 pkt 1 Op)	681
2.	decyzje uchylające decyzje organu I instancji i orzekające co do istoty sprawy oraz uchylające decyzje organu I instancji i umarzające postępowanie (art. 138 § 1 pkt 2 K.p.a. oraz art. 233 § 1 pkt 2a Op)	80
3.	decyzje uchylające decyzje organu I instancji i przekazujące sprawy do ponownego rozpatrzenia (art. 138 § 2 K.p.a. oraz art. 233 § 2 Op)	551
4.	decyzje umarzające postępowanie odwoławcze (art. 138 § 1 pkt 3 K.p.a. oraz art. 233 § 1 pkt 3 Op)	31
5.	pozostałe	212

## 1.2. Szczegółowe omówienie sposobu załatwienia sprawy przez SKO jako organ I instancji:

<i>Lp.</i>	<i>Określenie rodzaju rozstrzygnięcia</i>	<i>Liczba spraw</i>
1.	postanowienia o wznowieniu postępowania i wyznaczeniu organu właściwego do jego przeprowadzenia (art. 150 § 2 K.p.a. oraz art. 244 § 2 Op)	-
2.	decyzje o odmowie wznowienia postępowania (art. 149 § 3 K.p.a. oraz art. 242 § 3 Op)	-
3.	decyzje o odmowie wszczęcia postępowania w sprawie nieważności decyzji (art. 157 § 3 K.p.a. oraz art. 249 § 3 Op)	-
4.	decyzje stwierdzające nieważność decyzji organu I instancji oraz decyzje stwierdzające wydanie decyzji przez organ I instancji z naruszeniem prawa (art. 156-158 K.p.a. oraz art. 247-251 Op)	36
5.	decyzje o odmowie stwierdzenia nieważności decyzji (art. 158 § 1 K.p.a. oraz art. 248 § 3 Op)	14
6.	decyzje odmawiające uchylecia decyzji po wznowieniu postępowania (art. 151 K.p.a. oraz art. 245 Op)	-
7.	decyzje uchylające i rozstrzygające o istocie sprawy oraz decyzje stwierdzające wydanie decyzji przez organ I instancji z naruszeniem prawa wydane po wznowieniu postępowania (art. 151 K.p.a. oraz art. 245 Op)	-
8.	decyzje umarzające postępowanie prowadzone w I instancji przez SKO (art. 105 § 1 K.p.a. oraz art. 208 Op)	1
9.	pozostałe	22

## 2. Liczba spraw administracyjnych pozostałych do załatwienia przez SKO w roku objętym informacją - 92

### CZĘŚĆ IV

#### ZAŁATWIANIE SPRAW Z ZAKRESU OPŁAT ZA UŻYTKOWANIE WIECZYSTE NIERUCHOMOŚCI GRUNTOWYCH

#### 1. Liczba spraw z zakresu opłat za użytkowanie wieczyste załatwionych w roku objętym informacją ogółem - 134

w tym ugody - 75

#### 2. Liczba wniesionych sprzeciwów od orzeczeń SKO - 21



**3. Liczba spraw pozostałych do załatwienia przez SKO - 7**

**CZEŚĆ V**

**SKARGI DO SĄDU ADMINISTRACYJNEGO**

**1. Sprawy prowadzone przez Kolegium w trybie ustawy z dnia 30 sierpnia 2002 r. Prawo o postępowaniu przed sądami administracyjnymi (Dz.U. Nr 153, poz. 1270 z późn. zm.) – dalej jako Ppsa):**

**Liczba spraw w roku objętym informacją ogółem - 349**

w tym:

1.1. Liczba skarg na decyzje i postanowienia Kolegium skierowanych do WSA w roku objętym informacją, ogółem - 334

- wskaźnik „zaskarżalności” - 4,91%

1.2. Liczba skarg na bezczynność Kolegium skierowana do WSA w roku objętym informacją, ogółem - 4

1.3. Liczba skarg uwzględnionych przez Kolegium we własnym zakresie w trybie art. 54 § 3 Ppsa, ogółem - 3

1.4. Liczba skarg kasacyjnych na orzeczenia WSA (w tym zażaleń na postanowienia) skierowanych przez SKO w roku objętym informacją do Naczelnego Sądu Administracyjnego w Warszawie, ogółem - 8

1.5. Liczba innych spraw prowadzonych przez Kolegium w trybie określonym przepisami Ppsa, skierowanych do WSA, ogółem - 0

**2. Skargi na akty i czynności Kolegium rozpatrywane przez Wojewódzki Sąd Administracyjny prawomocnymi orzeczeniami w roku objętym informacją:**

Liczba orzeczeń WSA w roku objętym informacją ogółem - 252

w tym:

<i>Lp.</i>	<i>Rodzaj rozstrzygnięcia</i>	<i>Liczba spraw</i>
1.	Skargi na decyzje i postanowienia rozpoznane przez Sąd w tym: uwzględnienie skargi - 58	248
2.	Skargi na bezczynność Kolegium rozpoznane przez Sąd w tym: uznające skargi za uzasadnione - 0	4

Marzec 2017 r.

PREZES  
Samorządowego Kolegium Odwoławczego  
w Rzeszowie  
Krzysztof Heliniak

## **Uchwała nr 1/2017**

### **Zgromadzenia Ogólnego Samorządowego Kolegium Odwoławczego w Krośnie z dnia 15 marca 2017 roku**

**w sprawie przyjęcia rocznej informacji o działalności Samorządowego  
Kolegium Odwoławczego w Krośnie w 2016 roku.**

Na podstawie art.12 ust.3 pkt 3 ustawy o samorządowych kolegiach odwoławczych (Dz.U. z 2015r., poz.1659 z późn.zm.) postanawia się co następuje:

#### **§ 1**

Zgromadzenie Ogólne Samorządowego Kolegium Odwoławczego w Krośnie przyjmuje roczną informację o działalności Samorządowego Kolegium Odwoławczego w Krośnie w 2016r., stanowiącą załącznik do niniejszej uchwały.

#### **§ 2**

Uchwała wchodzi w życie z dniem podjęcia.

PREZES  
Samorządowego  
Kolegium Odwoławczego  
w Krośnie

*Mariusz Łajac*

# INFORMACJA O DZIAŁALNOŚCI SAMORZĄDOWEGO KOLEGIUM ODWOŁAWCZEGO W KROŚNIE

za okres od dnia 1 stycznia do 31 grudnia 2016 roku

## CZEŚĆ I

### OGÓLNA INFORMACJA O DZIAŁALNOŚCI KOLEGIUM

#### 1. Podstawa i zakres działania Kolegium

Podstawę prawną działania Samorządowego Kolegium Odwoławczego w Krośnie (dalej: SKO) stanowi ustawa z dnia 12 października 1994r. o samorządowych kolegiach odwoławczych (Dz.U. z 2015r., poz. 1659 z późn. zm.) oraz rozporządzenia wydane w oparciu o delegację ustawową.

Zgodnie z wyżej wymienioną ustawą, samorządowe kolegia odwoławcze są organami wyższego stopnia w indywidualnych sprawach z zakresu administracji publicznej należących do właściwości samorządu terytorialnego, właściwymi do rozpatrywania odwołań od decyzji, zażaleń na postanowienia, żądań wznowienia postępowania lub stwierdzenia nieważności decyzji w trybie uregulowanym przez przepisy ustawy z dnia 14 czerwca 1960r.- Kodeks postępowania administracyjnego (Dz.U. z 2016r. poz. 23 z późn. zm.) - dalej zwanej „Kpa” oraz ustawy z dnia 29 sierpnia 1997r. - Ordynacja podatkowa (Dz.U. z 2017 r. poz. 201 z późn. zm.) - zwanej dalej „Op”. Kolegium orzeka również w innych sprawach na zasadach określonych w odrębnych ustawach.

Obszar właściwości miejscowej Kolegium obejmuje, zgodnie z Rozporządzeniem Prezesa Rady Ministrów z dnia 17 listopada 2003 roku w sprawie obszarów właściwości miejscowej samorządowych kolegiów odwoławczych (Dz.U. Nr 198, poz.1925), powiaty: bieszczadzki, brzozowski, jasielski, krośnieński, leski i sanocki wraz z gminami objętymi tym obszarem oraz miasto na prawach powiatu – Krosno.

Rozstrzygając sprawy indywidualne w składach trzyosobowych, Kolegium związane jest wyłącznie przepisami obowiązującego prawa.

Samorządowe Kolegium Odwoławcze w Krośnie jest państwową jednostką budżetową.

## 2. Obsada kadrowa Kolegium

2.1. Kolegium składa się z **31** członków: **6** etatowych i **25** pozaetatowych.

Liczba członków etatowych posiadających wykształcenie:		
Wyższe prawnicze: 4	Wyższe administracyjne: 2	
Liczba członków pozaetatowych posiadających wykształcenie:		
Wyższe prawnicze: 15	Wyższe administracyjne: 5	Wyższe inne: 5

Wśród członków Kolegium sześć osób legitymuje się uprawnieniami radcy prawnego, jedna osoba jest adwokatem, jedna notariuszem, jedna osoba ma stopień naukowy doktora oraz sześć osób zdało egzamin sędziowski.

2.2. Biuro Kolegium składa się z czterech osób: kierownika biura, głównego księgowego i dwóch inspektorów.

## 3. Lokal i wyposażenie Kolegium

Siedziba Samorządowego Kolegium Odwoławczego w Krośnie mieści się w budynku Podkarpackiego Urzędu Wojewódzkiego w Rzeszowie - Delegatura w Krośnie przy ul. Bieszczadzkiej nr 1, który jest w dyspozycji Wojewody Podkarpackiego.

Wojewoda Podkarpacki, jako przedstawiciel Skarbu Państwa, zapewnia Kolegium możliwość korzystania z niezbędnych lokali, za odpłatnością nie przekraczającą kosztów ponoszonych faktycznie na ich utrzymanie.

W roku sprawozdawczym uzyskaliśmy od Wojewody Podkarpackiego dodatkowy pokój, który przeznaczony został na salę rozpraw i posiedzeń. Pomieszczenia które obecnie zajmuje Kolegium umożliwiają prawidłowe wykonywanie ustawowych zadań, nałożonych na Kolegium. W 2016r. zakupiono sprzęt komputerowy, a także uzupełniono wyposażenie pomieszczeń o niezbędne meble i wykładziny dywanowe.

Obecnie Kolegium zajmuje 13 pomieszczeń o łącznej powierzchni 212,90 m<sup>2</sup>. Stan wyposażenia Kolegium w meble, urządzenia techniczne oraz sprzęt biurowy i elektroniczny należy ocenić jako wystarczający w bieżącej pracy Kolegium.

## CZEŚĆ II

### WPLYW SPRAW

- 1. Liczba spraw ujętych w ewidencji ogółem w roku objętym informacją: 1476**  
w tym spraw:  
**1.1.pozostałych w ewidencji z okresu poprzedniego (łącznie sprawy administracyjne i sprawy z zakresu opłat za użytkowanie wieczyste nieruchomości gruntowych) 89**  
**1.2.wpływ spraw w roku objętym informacją - 1387**
- 2. Rodzaje spraw, które wpłynęły w roku objętym informacją:**
- 2.1.Liczba spraw administracyjnych – ogółem 1210**

Lp.	Określenie rodzaju sprawy	Ilość spraw
1.	Objęte proceduralnie przepisami Ordynacji podatkowej	338
2.	Działalność gospodarcza	1
3.	Planowanie i zagospodarowanie przestrzenne	148
4.	Pomoc społeczna, świadczenia rodzinne, zaliczka alimentacyjna, oświata /stypendia, pomoc materialna itd./, dodatki mieszkaniowe, sprawy socjalne	435
5.	Gospodarka nieruchomościami (bez opłat za wieczyste użytkowanie ), przekształcanie prawa użytkowania wieczystego w prawo własności, prawo geodezyjne i kartograficzne	22
6.	Ochrona środowiska, ochrona przyrody i ochrona zwierząt, odpady i utrzymanie porządku i czystości w gminach	82
7.	Prawo wodne	36
8.	Rolnictwo, leśnictwo, rybactwo śródlądowe, łowiectwo	12
9.	Handel, sprzedaż i podawanie napojów alkoholowych	8
10.	Prawo o ruchu drogowym, drogi publiczne, transport drogowy	69
11.	Egzekucja administracyjna	10
12.	Prawo górnicze i geologiczne	-
13	Inne, pozostałe, w tym skargi i wnioski rozpatrywane w trybie Działu VIII Kpa	49

- 2.2. Sprawy podlegające rozpatrzeniu w trybie ustawy z dnia 30 sierpnia 2002r. Prawo o postępowaniu przed sądami administracyjnymi (Dz.U. z 2016r. poz. 718 z późn. zm.) 145**

<b>2.3.Liczba spraw z zakresu aktualizacji opłat za użytkowanie wieczyste</b>	<b>32</b>
<b>2.4.Liczba postanowień sygnalizacyjnych</b>	<b>-</b>

### **CZEŚĆ III**

#### **ZAŁATWIANIE SPRAW ADMINISTRACYJNYCH**

##### **1.Liczba spraw załatwionych ogółem w roku objętym informacją - 1355**

<b>L.p.</b>	<b>Określenie rodzaju rozstrzygnięcia</b>	<b>Liczba spraw</b>		
1.	Akty wydane przez SKO jako organ II instancji, w tym: <table border="1" data-bbox="295 918 1252 1070"> <tr> <td>Akty wydane przez SKO w trybie art.127 § 3 Kpa oraz jako organ II instancji zgodnie z art. 221 Ordynacji podatkowej</td> <td><b>5</b></td> </tr> </table> - sposób rozstrzygnięcia patrz – tabela z pkt 1.1.	Akty wydane przez SKO w trybie art.127 § 3 Kpa oraz jako organ II instancji zgodnie z art. 221 Ordynacji podatkowej	<b>5</b>	<b>819</b>
Akty wydane przez SKO w trybie art.127 § 3 Kpa oraz jako organ II instancji zgodnie z art. 221 Ordynacji podatkowej	<b>5</b>			
2.	Akta wydane przez SKO jako organ I instancji - sposób rozstrzygnięcia patrz – tabela z pkt 1.2.	<b>33</b>		
3.	Postanowienia wydane przez SKO w wyniku rozpatrzenia zażalenia na bezczynność organu, W tym: <table border="1" data-bbox="295 1366 1252 1444"> <tr> <td>Uznające zażalenia za uzasadnione</td> <td><b>7</b></td> </tr> </table>	Uznające zażalenia za uzasadnione	<b>7</b>	<b>18</b>
Uznające zażalenia za uzasadnione	<b>7</b>			
4.	Akty wydane przez SKO po rozpatrzeniu w trybie ustawy z dnia 30 sierpnia 2002r. Prawo o postępowaniu przed sądami administracyjnymi (Dz.U. z 2016 r. poz. 718 z późn. zm.)	<b>138</b>		
5.	Pozostałe	<b>347</b>		

##### **1.1. Szczegółowe omówienie sposobu załatwienia sprawy przez SKO jako organ II instancji:**

<b>Lp.</b>	<b>Określenie rodzaju rozstrzygnięcia</b>	<b>Liczba spraw</b>
1.	Decyzje utrzymujące w mocy zaskarżone decyzje /art.138 §1 pkt 1 Kpa oraz art. 233 §1 pkt 1 Op/	<b>352</b>
2.	Decyzje uchylające decyzje organu I instancji i orzekające co do istoty	<b>124</b>

	sprawy oraz uchylające decyzje organu I instancji i umarzające postępowanie /art.138 §1 pkt 2 Kpa oraz art.233 §1 pkt 2 lit. a Op/	
3.	Decyzje uchylające decyzje organu I instancji i przekazujące sprawy do ponownego rozpatrzenia /art.138 § 2 Kpa oraz art.233 § 2 Op/	<b>279</b>
4.	Decyzje umarzające postępowanie odwoławcze /art.138 §1 pkt 3 Kpa oraz art.233 §1 pkt 3 Op/	<b>4</b>
5.	Pozostałe	<b>60</b>

## 1.2. Szczegółowe omówienie sposobu załatwienia sprawy przez SKO jako organ I instancji.

Lp.	Określenie rodzaju rozstrzygnięcia	Liczba spraw
1.	Postanowienia o wznowieniu postępowania i wyznaczeniu organu właściwego do jego przeprowadzenia /art.150 §2 Kpa oraz art.244 §2 Op/	-
2.	Postanowienia o odmowie wznowienia postępowania /art.149 §3 Kpa/ oraz decyzje o odmowie wznowienia postępowania /art.243 §3 Op/	<b>2</b>
3.	Postanowienia o odmowie wszczęcia postępowania w sprawie nieważności decyzji /art. 61a §1 Kpa/ oraz decyzje o odmowie wszczęcia postępowania w sprawie stwierdzenia nieważności decyzji ostatecznej /art.249 §1 Op/	<b>3</b>
4.	Decyzje stwierdzające nieważność decyzji organu I instancji oraz decyzje stwierdzające wydanie decyzji przez organ I instancji z naruszeniem prawa /art.156 – 158 Kpa oraz art.247 – 251 Op/	<b>13</b>
5.	Decyzje o odmowie stwierdzenia nieważności decyzji /art.158 §1 Kpa oraz art.248 §3 Op/	<b>3</b>
6.	Decyzje odmawiające uchylecia decyzji po wznowieniu postępowania /art.151 Kpa oraz art.245 Op/	-
7.	Decyzje uchylające i rozstrzygające o istocie sprawy oraz decyzje stwierdzające wydanie decyzji przez organ I instancji z naruszeniem prawa wydane po wznowieniu postępowania /art.151 Kpa oraz art.245 Op/	-
8.	Decyzje umarzające postępowanie prowadzone w I instancji przez SKO /art.105 §1 Kpa oraz art.208 Op/	-
9.	Pozostałe	<b>12</b>

**2. Liczba spraw administracyjnych pozostałych do załatwienia przez SKO w roku objętym informacją - 70**



## **CZEŚĆ IV**

### **ZAŁATWIANIE SPRAW Z ZAKRESU OPŁAT ZA UŻYTKOWANIE WIECZYSTE NIERUCHOMOŚCI GRUNTOWYCH**

1. Liczba spraw z zakresu opłat za użytkowanie wieczyste załatwionych w roku objętym informacją ogółem -	<b>45</b>
w tym ugody -	<b>40</b>
2. Liczba wniesionych sprzeciwów od orzeczeń SKO	<b>3</b>
3. Liczba spraw pozostałych do załatwienia przez SKO -	<b>6</b>

## **CZEŚĆ V**

### **SKARGI DO SĄDU ADMINISTRACYJNEGO**

#### **1. Sprawy prowadzone przez Kolegium w trybie ustawy Ppsa:**

**Liczba spraw w roku objętym informacją ogółem - 138**

w tym:

1.1. Liczba skarg na decyzje i postanowienia Kolegium skierowanych do WSA w Rzeszowie w roku objętym informacją, ogółem -	<b>109</b>
wskaźnik „zaskarżalności”	<b>13,30%</b>
1.2. Liczba skarg na bezczynność Kolegium skierowana do WSA w roku objętym informacją, ogółem -	<b>-</b>
1.3. Liczba skarg uwzględnionych przez Kolegium we własnym zakresie w trybie art.54 §3 Ppsa, ogółem -	<b>2</b>
1.4. Liczba skarg kasacyjnych na orzeczenia WSA /w tym zażaleń na postanowienia/ skierowanych przez SKO w roku objętym informacją do Naczelnego Sądu Administracyjnego w Warszawie, ogółem	<b>3</b>
1.5. Liczba innych spraw prowadzonych przez Kolegium w trybie określonym przepisami Ppsa, skierowanych do WSA, ogółem	<b>24</b>

**2. Skargi na akty i czynności Kolegium rozpatrzone przez Wojewódzki Sąd Administracyjny w Rzeszowie prawomocnymi orzeczeniami w roku objętym informacją:**

**Liczba orzeczeń WSA w roku objętym informacją ogółem - 85**  
w tym:

Lp.	Rodzaje rozstrzygnięcia	Liczba spraw
1.	Skargi na decyzje i postanowienia rozpoznane przez Sąd w tym:	85
	uwzględnienie skargi	
2.	Skargi na bezczynność Kolegium rozpoznane przez Sąd w tym:	-
	uznające skargi za uzasadnione	

Krosno, 2017.03.15.

PREZES  
Samorządowego  
Kolegium Odwoławczego  
w Krośnie  
*Mariusz Zając*

**Informacja o działalności  
Samorządowego Kolegium Odwoławczego w Tarnobrzegu**

**za okres od dnia 1 stycznia do 31 grudnia 2016 roku**

**CZĘŚĆ I**

**OGÓLNA INFORMACJA O DZIAŁALNOŚCI KOLEGIUM**

**1. Podstawa i zakres działania Kolegium**

Podstawę prawną działania Samorządowego Kolegium Odwoławczego w Tarnobrzegu stanowi ustawa z dnia 12 października 1994r. o samorządowych kolegiach odwoławczych (t.j. Dz. U. z 2015 poz. 1659) oraz rozporządzenia wydane w oparciu o delegację ustawową.

Zgodnie z wyżej wymienioną ustawą samorządowe kolegia odwoławcze są organami wyższego stopnia w indywidualnych sprawach z zakresu administracji publicznej należących do właściwości samorządu terytorialnego, właściwymi do rozpatrywania odwołań od decyzji, zażaleń na postanowienia, żądań wznowienia postępowania lub stwierdzenia nieważności decyzji w trybie uregulowanym przez przepisy ustawy z dnia 14 czerwca 1960. Kodeksu postępowania administracyjnego (Dz. U. z 2016 poz.23) oraz ustawy z dnia 29 sierpnia 1997r. – Ordynacja podatkowa (Dz. U. z 2015r. poz. 613 z późn. zm). Kolegium orzeka również w innych sprawach na zasadach określonych w odrębnych ustawach.

Obszar właściwości miejscowej Kolegium obejmuje, zgodnie z Rozporządzeniem Prezesa Rady Ministrów z dnia 17 listopada 2003r. w sprawie obszarów właściwości samorządowych kolegiów odwoławczych (Dz. U. Nr 198, poz. 1925), powiaty : kolbuszowski, mielecki, niżański, stalowowolski, tarnobrzesci oraz miasto Tarnobrzeg na prawach powiatu wraz z gminami objętymi tym obszarem.

Rozstrzygając sprawy indywidualne w składach trzyosobowych, Kolegium związane jest wyłącznie przepisami obowiązującego prawa. Samorządowe Kolegium Odwoławcze jest państwową jednostką budżetową.

**2. Obsada kadrowa Kolegium**

2.1. Kolegium składa się z 21 członków : 6 etatowych i 15 pozaetatowych.

Liczba członków etatowych posiadających wykształcenie :		
wyższe prawnicze :	wyższe administracyjne :	
6	-	
Liczba członków pozaetatowych posiadających wykształcenie :		
wyższe prawnicze :	wyższe administracyjne :	inne wyższe:
7	2	7

Wśród członków Kolegium jest 8 radców prawnych, 1 adwokat. 1 komornik 1 referendarz.

2.2. Biuro Kolegium składa się z 7 osób - 4 osoby ma wyższe wykształcenie.

Samorządowe Kolegium Odwoławcze w Tarnobrzegu mieści się w budynku którego właścicielem jest Skarb Państwa, położonym przy ul. Św. Barbary 12. Zajmuje 11 pomieszczeń biurowych o powierzchni 293,03 m<sup>2</sup>.

Kolegium wyposażone jest w niezbędny sprzęt i urządzenia biurowe.

## CZĘŚĆ II

### WPLYW SPRAW

#### 1. Liczba spraw ujętych w ewidencji ogółem w roku objętym informacją - 2136

w tym spraw:

- 1.1. pozostałych w ewidencji z okresu poprzedniego (łącznie sprawy administracyjne i sprawy z zakresu opłat za użytkowanie wieczyste nieruchomości gruntowych) /<sup>1</sup> - 104
- 1.2. wpływ spraw w roku objętym informacją - 2032

#### 2. Rodzaje spraw, które wpłynęły w roku objętym informacją<sup>2</sup> : - 2032

##### 2.1. Liczba spraw administracyjnych - ogółem - 1740

Lp.	Określenie rodzaju sprawy → patrz załącznik do Informacji	Liczba spraw
1.	objęte proceduralnie przepisami Ordynacji podatkowej	184
2.	działalność gospodarcza	---
3.	planowanie i zagospodarowanie przestrzenne	258
4.	pomoc społeczna, świadczenia rodzinne i zaliczka alimentacyjna, oświata (stypendia, pomoc materialna itd. ), dodatki mieszkaniowe, sprawy socjalne	586
5.	gospodarka nieruchomościami (bez opłat za wieczyste użytkowanie) , przekształcanie prawa użytkowania wieczystego w prawo własności, prawo geodezyjne i kartograficzne	181
6.	ochrona środowiska, ochrona przyrody i ochrona zwierząt, odpady i utrzymanie porządku i czystości w gminach	169
7.	prawo wodne	35
8.	rolnictwo, leśnictwo, rybactwo śródlądowe, łowiectwo	5
9.	handel, sprzedaż i podawanie napojów alkoholowych	15
10.	prawo o ruchu drogowym, drogi publiczne, transport drogowy	169
11.	prawo górnicze i geologiczne	6

12.	egzekucja administracyjna	12
13.	inne, pozostałe, w tym skargi i wnioski rozpatrywane w trybie Działu VIII Kpa	120

**2.2. Sprawy podlegające rozpatrzeniu w trybie ustawy z dnia 30 sierpnia 2002r. Prawo o postępowaniu przed sądami administracyjnymi (Dz.U. Nr 153, poz. 1270 z p.zm. – dalej jako Ppsa)/<sup>3</sup> - 226**

**2.3. Liczba spraw z zakresu aktualizacji opłat za użytkowanie wieczyste - 66**

**2.4. Liczba postanowień sygnalizacyjnych -**

### CZĘŚĆ III

#### ZAŁATWIANIE SPRAW ADMINISTRACYJNYCH

**1. Liczba spraw załatwionych ogółem w roku objętym informacją - 1972**

Lp.	Określenie rodzaju rozstrzygnięcia	Liczba spraw		
1.	akty wydane przez SKO jako organ II instancji / <sup>4</sup> , w tym : <table border="1" data-bbox="252 1211 1209 1350"> <tr> <td>akty wydane przez SKO w trybie art. 127 § 3 Kpa oraz jako organ II instancji zgodnie z art. 221 Ordynacji podatkowej /<sup>5</sup></td> <td>28</td> </tr> </table> - sposób rozstrzygnięcia patrz → tabela z pkt 1.1.	akty wydane przez SKO w trybie art. 127 § 3 Kpa oraz jako organ II instancji zgodnie z art. 221 Ordynacji podatkowej / <sup>5</sup>	28	1352
akty wydane przez SKO w trybie art. 127 § 3 Kpa oraz jako organ II instancji zgodnie z art. 221 Ordynacji podatkowej / <sup>5</sup>	28			
2.	akty wydane przez SKO jako organ I instancji / <sup>6</sup> - sposób rozstrzygnięcia patrz → tabela z pkt 1.2.	223		
3.	postanowienia wydane przez SKO w wyniku rozpatrzenia zażaleń na bezczynność organu, w tym : <table border="1" data-bbox="252 1693 1209 1749"> <tr> <td>uznające zażalenia za uzasadnione</td> <td>4</td> </tr> </table>	uznające zażalenia za uzasadnione	4	60
uznające zażalenia za uzasadnione	4			
4.	akty wydane przez SKO po rozpatrzeniu w trybie ustawy z dnia 30 sierpnia 2002r. Prawo o postępowaniu przed sądami administracyjnymi (Dz.U. Nr 153, poz. 1270 z p.zm.)	226		
5.	pozostałe / <sup>7</sup>	111		

**1.1. Szczegółowe omówienie sposobu załatwienia sprawy przez SKO jako organ II instancji :**

Lp.	Określenie rodzaju rozstrzygnięcia	Liczba spraw
1.	decyzje utrzymujące w mocy zaskarżone decyzje (art. 138 § 1 pkt 1 Kpa oraz art.233 § 1 pkt 1 Op) / <sup>8</sup>	513
2.	decyzje uchylające decyzje organu I instancji i orzekające co do istoty sprawy oraz uchylające decyzje organu I instancji i umarzające postępowanie (art. 138 § 1 pkt 2 Kpa oraz art. 233 § 1 pkt 2a Op) / <sup>7</sup>	186
3.	decyzje uchylające decyzje organu I instancji i przekazujące sprawy do ponownego rozpatrzenia (art. 138 § 2 Kpa oraz art. 233 § 2 Op) / <sup>7</sup>	319
4.	decyzje umarzające postępowanie odwoławcze (art. 138 § 1 pkt 3 Kpa oraz art. 233 § 1 pkt 3 Op) / <sup>7</sup>	110
5.	pozostałe	224

**1.2. Szczegółowe omówienie sposobu załatwienia sprawy przez SKO jako organ I instancji :**

Lp.	Określenie rodzaju rozstrzygnięcia	Liczba spraw
1.	postanowienia o wznowieniu postępowania i wyznaczeniu organu właściwego do jego przeprowadzenia (art.150 § 2 Kpa oraz art. 244 § 2 Op) / <sup>9</sup>	3
2.	decyzje o odmowie wznowienia postępowania (art. 149 § 3 Kpa oraz art. 242 § 3 Op) / <sup>8</sup>	3

3.	decyzje o odmowie wszczęcia postępowania w sprawie nieważności decyzji (art. 157 § 3 Kpa oraz art. 249 § 3 Op) / <sup>8</sup>	6
4.	decyzje stwierdzające nieważność decyzji organu I instancji oraz decyzje stwierdzające wydanie decyzji przez organ I instancji z naruszeniem prawa (art. 156 – 158 Kpa oraz art. 247 – 251 Op) / <sup>8</sup>	23
5.	decyzje o odmowie stwierdzenia nieważności decyzji (art. 158 § 1 Kpa oraz art. 248 § 3 Op) / <sup>8</sup>	13
6.	decyzje odmawiające uchylenia decyzji po wznowieniu postępowania (art. 151 Kpa oraz art. 245 Op) / <sup>8</sup>	1
7.	decyzje uchylające i rozstrzygające o istocie sprawy oraz decyzje stwierdzające wydanie decyzji przez organ I instancji z naruszeniem prawa wydane po wznowieniu postępowania (art. 151 Kpa oraz art. 245 Op) / <sup>8</sup>	1
8.	decyzje umarzające postępowanie prowadzone w I instancji przez SKO (art. 105 § 1 Kpa oraz art. 208 Op)	1
9.	pozostałe	172

- 2. Liczba spraw administracyjnych pozostałych do załatwienia przez SKO w roku objętym informacją/<sup>10</sup> - 68**

#### **CZĘŚĆ IV**

#### **ZAŁATWIANIE SPRAW Z ZAKRESU OPLAT ZA UŻYTKOWANIE WIECZYSTE NIERUCHOMOŚCI GRUNTOWYCH**

- 1. Liczba spraw z zakresu opłat za użytkowanie wieczyste załatwionych w roku objętym informacją ogółem - 93**
- w tym ugody - 12
- 2. Liczba wniesionych sprzeciwów od orzeczeń SKO - 5**
- 3. Liczba spraw pozostałych do załatwienia przez SKO/<sup>9</sup> - 3**

#### **CZĘŚĆ V**

#### **SKARGI DO SĄDU ADMINISTRACYJNEGO**

**1. Sprawy prowadzone przez Kolegium w trybie ustawy z dnia 30 sierpnia 2002r. Prawo o postępowaniu przed sądami administracyjnymi (Dz.U. Nr 153, poz. 1270 z p.zm. – dalej jako Ppsa) :**

**Liczba spraw w roku objętym informacją ogółem - 200**

w tym :

1.1. Liczba skarg na decyzje i postanowienia Kolegium skierowanych do WSA w roku objętym informacją, ogółem - 190

- wskaźnik „zaskarżalności” /<sup>11</sup> -14,05%

1.2. Liczba skarg na bezczynność Kolegium skierowana do WSA w roku objętym informacją, ogółem - 1

1.3. Liczba skarg uwzględnionych przez Kolegium we własnym zakresie w trybie art. 54 § 3 Ppsa, ogółem - 7

1.4. Liczba skarg kasacyjnych na orzeczenia WSA (w tym zażaleń na postanowienia) skierowanych przez SKO w roku objętym informacją do Naczelnego Sądu Administracyjnego w Warszawie , ogółem - 2

1.5. Liczba innych spraw prowadzonych przez Kolegium w trybie określonym przepisami Ppsa, skierowanych do WSA, ogółem/<sup>12</sup> -

**2. Skargi na akty i czynności Kolegium rozpatrzone przez Wojewódzki Sąd Administracyjny prawomocnymi orzeczeniami w roku objętym informacją :**

**Liczba orzeczeń WSA w roku objętym informacją ogółem - 146**

w tym :

Lp.	Rodzaj rozstrzygnięcia	Liczba spraw
1.	Skargi na decyzje i postanowienia rozpoznane przez Sąd	146
	w tym :	
	uwzględnienie skargi	31
2.	Skargi na bezczynność Kolegium rozpoznane przez Sąd	---
	w tym :	
	uznające skargi za uzasadnione	-



## INFORMACJE DODATKOWE I WNIOSKI

### *1. Wybrane problemy z orzecznictwa Kolegium*

Na ilość skarg na decyzje w sprawach warunków zabudowy, uwzględnionych przez sąd administracyjny duży wpływ ma niejednorodność interpretacji norm, stanowiących materialno prawną podstawę ich wydania. W szczególności zaś w zakresie sposobu ustalania parametrów zabudowy, wymienionych w § 4-8 rozporządzenia Ministra Infrastruktury z dnia 26 sierpnia 2003 r. w sprawie sposobu ustalania wymagań dotyczących nowej zabudowy i zagospodarowania terenu w przypadku braku miejscowego planu zagospodarowania przestrzennego (Dz. U. Nr 164, poz. 1588), których określenie powinno być konkretne, wyrażone w wartościach liczbowych.

Na tym tle ze skargi kasacyjnej SKO doszło do rozstrzygnięcia przez Naczelny Sąd Administracyjny w sprawie, w której sąd pierwszo instancyjny uznał, iż określenie w decyzji organu I instancji szerokości elewacji frontowej do 18 m, a więc bez podania minimalnej wielkości jest niezgodne z § 6 cyt. rozporządzenia. Podobnie niezgodne z § 8 rozporządzenia jest podanie wysokości głównej kalenicy – maksymalnie do 9 m. W ocenie Sądu takie sformułowania prowadzą do wniosku, że w rzeczywistości nie ustalone zostały parametry wskazane w rozporządzeniu, a to oznacza istotną wadę polegającą na naruszeniu przepisów prawa materialnego – art. 61 ust. 1 ustawy o planowaniu i zagospodarowaniu przestrzennym w związku z przepisami cyt. Rozporządzenia, a zatem organy obu instancji naruszyły prawo określając w kwestionowanej decyzji o warunkach zabudowy wysokość projektowanego obiektu poprzez określenie jedynie wysokości maksymalnej, bez podania wysokości minimalnej.

W rozstrzyganej sprawie zamierzeniem inwestora objęta była budowa budynku o dwóch kondygnacjach nadziemnych, szerokości elewacji frontowej ( północnej ) do 18,0 m. wysokości górnej krawędzi elewacji do okapu dachu od 3,5 m. do 4,5 m. dachu dwuspadowym o kącie nachylenia połaci dachowych od 20 proc do 35 5, z główną kalenicą na wysokości maksymalnie 9,0 m. Sąd wyraził obawę, iż takie ustalenie decyzji spowoduje, iż powstanie budynek niższy skoro ustalono, że będzie to obiekt dwukondygnacyjny.

Odwołujący się w skardze kasacyjnej do definicji kondygnacji zawartej z przepisów technicznych w budownictwie której wysokość minimalna dla budynku dwukondygnacyjnego wynosi 6 metrów, przy uwzględnieniu, iż zamierzeniem inwestora jest budowa budynku dwukondygnacyjnego , przy braku określenia w decyzji wysokości minimalnej nie może dojść do wybudowania budynku znacznie niższego od istniejących w obszarze analizowanym, a przez to do zaburzenia tej zabudowy. Skoro zaskarżona decyzja ustala warunki zabudowy dla budynku dwukondygnacyjnego, to nie może powstać obiekt niższy niż przewidują przepisy dla tego typu obiektu, a w konsekwencji nie można uznać, że w istocie nie zostały ustalone parametry wskazane w rozporządzeniu.

Ustalenie w decyzji organu I instancji maksymalnej wysokości do 8 m pozostaje zatem w zgodzie z wymienionym przepisem rozporządzenia i nie narusza ładu przestrzennego. Na analizowanym terenie występuje zabudowa jedno i dwukondygnacyjna.

Wyznaczenie ilości kondygnacji jest tożsame z ustaleniem wysokości minimalnej, limitowanej przepisami technicznymi w budownictwie.

Ustalenie ilości kondygnacji jest tożsame z ustaleniem minimalnej wysokości górnej krawędzi elewacji frontowej i kalenicy. Parametry te podlegać będą dalszym, szczegółowym ustaleniom w postępowaniu poprzedzającym realizację inwestycji, unormowanym w przepisach prawa budowlanego oraz w regulacjach, dotyczących warunków technicznych.

NSA uchylił wyrok sądu wojewódzkiego i oddalił skargę uznając, że prawidłowo wysokość budynku określono w decyzji podając maksymalną wysokość górnej krawędzi elewacji frontowej do 8m. od poziomu terenu oraz maksymalną wysokość kalenicy do 11 m od poziomu terenu. Dopuszcza się określenie w decyzji o warunkach zabudowy i zagospodarowania terenu parametrów nowej zabudowy przez użycie sformułowań takich jak : maksymalnie; do; od –do; około. W rozstrzyganej sprawie NSA podzielił pogląd SKO, że decyzja ustalająca warunki zabudowy dla budynku o dwóch kondygnacjach nadziemnych nie doprowadzi do zaburzenia ładu przestrzennego przez budowę budynku znacząco niższego. Ustalenie ilości kondygnacji z uwagi na wymogi wysokościowe kondygnacji unormowane w rozporządzeniu Ministra Infrastruktury z dnia 12.4.2002r. w sprawie warunków technicznych, jakim powinny odpowiadać budynki i ich usytuowanie ( t.j.2015 poz. 1422 ) można uznać za tożsame z ustaleniem minimalnej wysokości górnej krawędzi elewacji frontowej i kalenicy. Minimalna wysokość budynku limitowana jest przepisami dotyczącymi warunków technicznych w budownictwie.

Wyrok NSA w tej sprawie znacząco likwiduje wątpliwości powstałe na gruncie określania tego parametru zabudowy w decyzji o warunkach zabudowy i zagospodarowania terenu.

Na tle świadczeń rodzinnych pojawiła się interpretacja stosowana przez organy I instancji wykluczająca stosowanie przepisów art. 17 ust. 1b ustawy o świadczeniach rodzinnych w świetle wyroku Trybunału Konstytucyjnego z dnia Konstytucyjnego z dnia 21 października 2014 r. w sprawie K 38/13w odniesieniu do opiekunów osób dorosłych, w stosunku do których nie można ustalić daty powstania niepełnosprawności przed ukończeniem 18 roku życia.

W/w Wyrok Trybunału stwierdza, że przepis art. 17 ust. 1b o świadczeniach rodzinnych w zakresie, w jakim różnicuje prawo do świadczenia pielęgnacyjnego osób sprawujących opiekę nad osobą niepełnosprawną po ukończeniu przez nią wieku określonego w tym przepisie ze względu na moment powstania niepełnosprawności, jest niezgodny z art. 32 ust. 1 Konstytucji RP. Trybunał podkreślił, że grupę podmiotów podobnych, które powinny być traktowane równo wobec prawa, tworzą osoby obowiązane alimentacyjnie, jeżeli nie podejmują lub rezygnują z zatrudnienia lub innej pracy zarobkowej w celu sprawowania opieki nad najbliższą osobą niepełnosprawną. Na skutek poddanej kontroli regulacji dochodzi do odmiennego ukształtowania sytuacji prawnej opiekunów dorosłych osób niepełnosprawnych od sytuacji opiekunów niepełnosprawnych osób małoletnich, co pozbawione jest konstytucyjnego uzasadnienia.

W/w Wyrok Trybunału nie eliminuje z systemu prawnego art. 17 ust 1b ale wyrok ten ma charakter zakresowy sensu stricte, gdyż jego skutkiem jest zmiana zakresu zastosowania przepisu art. 17 ust. 1b u.ś.r. w zakresie treści w nim ujętej,

będącego przepisem szczególnym w odniesieniu do art. 17 ust. 1 u.ś.r., który określa ogólne przesłanki prawa do świadczenia pielęgnacyjnego. Zakresowe wyeliminowanie ograniczeń o (wieku powstania niepełnosprawności podopiecznych) nie powoduje dysfunkcjonalności ustawy. Możliwe jest odnalezienie w treści art. 17 u.ś.r. i przepisów z nim skorelowanych wszystkich elementów podmiotowych, przedmiotowych i czasowych koniecznych dla zrekonstruowania normy (norm) prawnej określającej prawo do świadczenia pielęgnacyjnego.

W świetle powyższego, pomimo braku wyraźnego wyeliminowania przepisu z ustawy, nie sposób nie stosować się do wskazań TK co do zakresu stosowania w/w przepisów. Skutkiem bowiem wyroku jest stwierdzenie, że opiekunowie dorosłych osób niepełnosprawnych muszą być traktowani przez ustawodawcę jako podmioty należące do tej samej klasy.

Skoro wyrok Trybunału Konstytucyjnego z dnia 21 października 2014 r. odnosi bezpośredni skutek, a zawarta w sentencji wyroku Trybunału derogacja nie powoduje powstania luki konstrukcyjnej to zmodyfikowany przepis 17 ust. 1b ustawy o świadczeniach rodzinnych w dopełnieniu z ust. 1 tego artykułu może być stosowany.

W 2016 roku dalej istniały problemy w stosowaniu przepisów prawa w odniesieniu do kierujących pojazdami. W szczególności, ich źródłem był art. art. 7 ust.1 pkt 2 ustawy z dnia 20 marca 2015r. o zmianie ustawy-Kodeks karny oraz niektórych innych ustaw (Dz.U.2015.541), który stanowił, iż do dnia 31 grudnia 2016r. podstawą wydania decyzji, o której mowa w art. 102 ust. 1 pkt 4 ( decyzję administracyjną o zatrzymaniu prawa jazdy) i 5 oraz art. 103 ust. 1 pkt 5 ustawy wymienionej w art. 5 (ustawy o kierujących pojazdami), jest informacja o zatrzymaniu prawa jazdy na podstawie art. 135 ust. 1 pkt 1a ustawy wymienionej w art. 4 (ustawa Prawo o ruchu drogowym).

Ostatecznie organy administracyjne orzekające w tych sprawach, stanęły na stanowisku, iż przez zatrzymanie prawa jazdy kierowcy który dopuścił się czynu polegającego na: kierowaniu pojazdem z prędkością przekraczającą dopuszczalną o więcej niż 50 km/h na obszarze zabudowanym, należy rozumieć „fizyczne” zatrzymanie dokumentu prawa jazdy przez organ kontroli ruchu drogowego. Brak takiego zatrzymania, oznaczał, iż organy administracyjne umarzały postępowanie w sprawie zatrzymania prawa jazdy na okres trzech miesięcy z powodu kierowania pojazdem z prędkością przekraczającą dopuszczalną o więcej niż 50 km/h na obszarze zabudowanym, na podstawie „samej” informacji organów kontroli ruchu drogowego, bez załączonego do niej dokumentu prawa jazdy.

Takie orzecznictwo organów administracyjnych zanegowała prokuratura, składając sprzeciwy bądź skargi na ostateczne decyzje administracyjne w tym zakresie. Zdaniem prokuratury, organ administracyjny, po otrzymaniu informacji o przekroczeniu prędkości w obszarze zabudowanym o ponad 50 km/h ma obowiązek wydać decyzję o zatrzymaniu prawa jazdy na 3 miesiące, nadać jej rygor natychmiastowej wykonalności i zobowiązać kierującego do zwrotu dokumentu prawa jazdy, jeżeli ten dokument nie został zatrzymany. Innymi słowy, do wydania decyzji o zatrzymaniu prawa jazdy, wystarczająca jest informacja o przypadkach przekroczenia prędkości w obszarze zabudowanym o ponad 50 km/h. Nie do

zaakceptowania jest bowiem pogląd by wybiórczo karać kierowców; wobec tych którzy dobrowolnie wydali dokumenty prawa jazdy wydawać decyzje o zatrzymaniu tegoż dokumentu, zaś kierowcy którzy z różnych przyczyn takiego dokumentu nie wydali (np. nie posiadali go przy sobie), mogli w dalszym ciągu korzystać z przywilejów kierowcy.

Nabrzmiały problem został – jak się wydaje - częściowy rozwiązany przez nowelizację przepisu art. 7 ust. 1 pkt 1-3 ustawy z dnia 20 marca 2015 r. o zmianie ustawy - Kodeks karny oraz niektórych innych ustaw, z dniem 1 stycznia 2017r., zgodnie z którą, obecnie podstawą do wydania decyzji administracyjnej o zatrzymaniu prawa jazdy, jest informacja o popełnionym naruszeniu - bez względu na to, czy dojdzie do zatrzymania prawa jazdy na drodze przez Policję, co uniemożliwia unikanie zatrzymania prawa jazdy przez kierowców, którzy nie okażą dokumentu prawa jazdy podczas kontroli na drodze. nierozwiązany jednak pozostał, przedstawiony wyżej problem, na tle stanów faktycznych powstałych przed dniem 31 grudnia 2016 roku.

Kolejnym problemem jaki pojawił się na tle orzecznictwa z zakresu spraw dotyczących wydawania zezwoleń na sprzedaż alkoholu jest zastosowanie przez organ I instancji kryterium wobec podmiotów starających się w sytuacji gdy liczba punktów jest mniejsza niż liczba wniosków. Z regulacji prawnych wynika, iż każdy podmiot gospodarczy spełniający kryteria ustalone ustawą oraz uchwałami rady gminy, ma prawo ubiegania się o wydanie zezwolenia na sprzedaż wymienionych wyżej rodzajów napojów alkoholowych, składając stosowny wniosek w tym zakresie. Regulacje te nie precyzują jednak trybu procedowania w sytuacji, w której o mniejszą ilość zezwoleń na sprzedaż alkoholu związaną z limitowaniem uchwałami rad gmin ilości punktów sprzedaży, ubiega się większa ilość (od ilości punktów sprzedaży) podmiotów. Procedura dokonania wyboru powinna być transparentna, a więc jasna, klarowna oraz oparta na jednakowych zasadach wyboru. Jest to szczególnie niezbędne ze względu na to, że decyzja w przedmiocie udzielenia zezwolenia na obrót napojami alkoholowymi, wydawana w sytuacji ograniczonej limitem liczby zezwoleń, jest decyzją o ograniczonym prawem zakresie uznania administracyjnego. Zawarte w art. 18 ust. 2 i 3 ustawy o wychowaniu w trzeźwości przesłanki dopuszczalności wydania takiego zezwolenia - liczba punktów sprzedaży ustalona dla terenu gminy oraz zasady usytuowania na terenie gminy miejsc sprzedaży - nie kwalifikują takiej decyzji, jako decyzji w pełni związanej. Wyznaczają one materialnoprawne granice uznania organu wydającego decyzję, w związku z czym nie może on wydać zezwolenia, jeśli doprowadziłoby to do przekroczenia ustalonej przez radę gminy liczby punktów sprzedaży napojów alkoholowych lub było niezgodne z określonymi przez radę gminy zasadami usytuowania miejsc sprzedaży. działając w ramach uznania administracyjnego wprowadzał w celu poszukiwania prawdy obiektywnej kryteria pozaustawowe, w sytuacji przyznawania dóbr reglamentowanych. Ważne jest, aby przyjęte wymagania zostały zastosowane w stosunku do wszystkich stron postępowania i aby ocena spełnienia ustalonych kryteriów w pierwszym rzędzie uwzględniała hierarchię celów wynikających z art. 2 ustawy. Organy często wyznaczają kryteria zbyt ogólne, które nie mogą zostać jasno zweryfikowane albo

zbyt obiektywne które naruszają równość stron. Orzecznictwo WSA także nie jest jednoznaczne co powoduje duże problemy orzecznicze.

**2. Przyczyny zaległości w rozpatrywaniu spraw oraz proponowane rozwiązania w tym zakresie, itp.**

Pozostałe do załatwienia sprawy dotyczą spraw które wpłynęły w większości w miesiącu grudniu 2016r.

**3. Informację nt. skarg kasacyjnych – liczba uwzględnionych skarg złożonych przez Kolegium itd.**

W 2016r. Kolegium wniosło 2 skargi kasacyjne natomiast wpłynęło 27 skarg kasacyjnych wniesionych przez strony postępowania. W 2016r. NSA rozpatrzyło 28 skarg kasacyjnych z lat poprzednich.

**4. Kontrole przeprowadzane w Kolegium przez MSWiA, Kancelarię Premiera, NIK i inne uprawnione organy (np. ZUS) – wyniki, wystąpienia pokontrolne i ich wykonanie.**

W 2016r. w Kolegium nie były przeprowadzane kontrole .

**5. Omówienie wydanych przez prezesa SKO postanowień sygnalizacyjnych.**

W 2016r. Prezes SKO w Tarnobrzegu nie wydawała postanowień sygnalizacyjnych.

**6. Działalność pozaorzecznicza Kolegium – opiniowanie aktów prawnych, zgromadzenia krajowe i regionalne SKO, szkolenia, wydawnictwa, współpraca z innymi organami państwa i instytucjami.**

Kolegium w 2016r. przeprowadziło szkolenie swoich członków a także radców prawnych. Prezes i członkowie Kolegium uczestniczyli również w szkoleniach organizowanych przez Krajową Reprezentację SKO i regionalnych szkoleniach organizowanych przez inne Kolegia.

**7. Wykonanie budżetu, zatrudnienie, płace i kwalifikacje osób zatrudnionych.**

Budżet za rok 2016 wykonany został w 100 %. Zatrudnienie w 2016r. wynosiło 13 osób tj. 6 etatowych członków (6 z wyższym prawniczym - 4 radców prawnych), oraz 7 pracowników administracyjnych (4 z wyższym wykształceniem, 3 z wykształceniem średnim). Płace wykonane zostały w 100%

PREZES  
Samorządowego Kolegium Odwoławczego  
w Tarnobrzegu  
mgr Danuta Wydro

<sup>1</sup> - dot. spraw, które wpłynęły do SKO w latach poprzedzających okres objęty informacją, ale nie zostały załatwione przez SKO,

<sup>2</sup> - patrz pkt 1. ppkt 1.2. ,

<sup>3</sup> - dot. spraw, które wpłynęły do SKO w roku objętym informacją, a do których zastosowanie mają przepisy Ppsa tj. m.in. skargi, skargi kasacyjne, zażalenia i inne, wykonywane w trybie tej ustawy – patrz m.in. przyp.11;

<sup>4</sup> - decyzje (postanowienia) kończące postępowanie odwoławcze (zażaleniowe) prowadzone przed SKO jako organem II instancji (w tym art. 134 Kpa) oraz inne wydane w tym postępowaniu np. zawieszenie postępowania – art. 97 § 1 i 98 Kpa lub art. 201 § 1 i art. 204 § 1 Op ;

<sup>5</sup> - decyzje (postanowienia) kończące postępowanie prowadzone po wniosku o ponowne rozpatrzenie sprawy wydane przez SKO w trybie art. 127 § 3 Kpa oraz decyzje (postanowienia) kończące postępowanie odwoławcze (zażaleniowe) prowadzone przed SKO jako organem II instancji w trybie art. 221 Op ;

<sup>6</sup> - decyzje (postanowienia) wydane przez SKO jako organ I instancji np. w postępowaniu dot. stwierdzenia nieważności (art. 156 § 1 Kpa oraz art. 247 § 3 Op) lub wznowienia postępowania (art. 145 § 1 Kpa oraz art. 240 § 1 Op), postanowienia wydane w trybie art. 65 § 1, art. 66 § 1 i 3 Kpa, art. 169 § 4 Op oraz inne wydane w tych postępowaniach np. zawieszenie postępowania – art. 97 § 1 i 98 Kpa lub art. 201 § 1 i art. 204 § 1 Op ;

<sup>7</sup> - np. postanowienia dot. sporów kompetencyjnych (art. 22 § 1 pkt 1 Kpa), wyznaczenia organu wskutek wyłączenia (art.25-27 Kpa oraz art.130 i 132 Op), dopuszczenia organizacji społecznej do udziału w postępowaniu (art.31§ 2 Kpa), odmowy przywrócenia terminu (art. 59 § 1 i 2 Kpa), odmowy udostępnienia akt ( art. 74 § 2 Kpa oraz art. 179 § 2 Op), wniosku o wyjaśnienie, uzupełnienie oraz sprostowanie (art.113 Kpa oraz art.213 i 215 Op), wniosku o wstrzymanie wykonania decyzji (art.224 § 3 pkt 2 Op), opłat i kosztów postępowania (dział IX Kpa);

<sup>8</sup> - dot. również postanowień zgodnie z art. 144 Kpa oraz art. 239 Op

<sup>9</sup> - dot. również postanowień zgodnie z art. 126 Kpa oraz art. 219 Op

<sup>10</sup> - dot. spraw, które nie zostały załatwione przez SKO w roku objętym informacją ;

<sup>11</sup> - liczba skarg skierowanych do sądu w stosunku do ogólnej liczby podjętych przez kolegium w roku objętym informacją rozstrzygnięć podlegających zaskarżeniu;

<sup>12</sup> - obejmuje inne sprawy prowadzone przez Kolegium w trybie przepisów Ppsa np. wezwanie do usunięcia naruszenia prawa (art. 52 § 3), wniosek o sprostowanie omyłki pisarskiej (art. 156), wniosek o uzupełnienie wyroku (art. 157), wystąpienie o rozstrzygnięcie sporu kompetencyjnego (art. 15 § 1 pkt 4 w zw. z art. 4), wniosek o zawieszenie postępowania przed sądem i o podjęcie zawieszono postępowania (art. 123-131) czy wznowienie postępowania (art. 270) itd. ;

-----

# URZĄD MARSZAŁKOWSKI WOJEWÓDZTWA PODKARPACKIEGO W RZESZOWIE

Kancelaria Zarządu

KZ-III.111.1.29.2017.UK

Rzeszów, 2017- 04 -10

## **Informacja na posiedzenie Sejmiku Województwa Podkarpackiego zawierająca podsumowanie dotychczasowych działań w sprawie Przedsiębiorstwa Komunikacji Samochodowej w Krośnie S.A.**

W dniu **20 grudnia 2016** roku podczas posiedzenia plenarnego Podkarpackiej Wojewódzkiej Rady Dialogu Społecznego (WRDS) jej Członkowie zajęli się sprawą „PKS Krosno S.A” wysłuchując przybyłych na zaproszenie Przewodniczącego WRDS Pana Władysława Ortyła gości, którymi byli zarówno pracownicy jak i byli pracodawcy PKS Krosno S.A.

Pracowników podczas tego spotkania reprezentował Społeczny Komitet Pomocy Pracownikom PKS Krosno, w którego imieniu wystąpił Pan Marian Daszyk wnosząc (również pisemnie) o następujące działania:

1. *Wystąpienie do Parlamentarzystów o zmianę ustawy umożliwiającej wypłatę w całości zaległych wynagrodzeń pracownikom PKS-u z FGŚP.*
2. *Udzielenie pomocy prawnej np. w złożeniu skargi pauliańskiej.*
3. *Wystąpienie do takich służb jak Prokuratura czy CBA o zajęcie się sprawą.*

W odpowiedzi na złożone postulaty, w trakcie posiedzenia ustalono, że dla dwóch pierwszych, Komitet otrzyma pomoc prawną od służb Wojewody Podkarpackiego oraz Marszałka Województwa Podkarpackiego. W przypadku trzeciego postulatu będzie to również pomoc prawna zmierzająca do znalezienia nowych dowodów, które mogłyby stać się powodem ponownego wystąpienia przez poszkodowanych pracowników do organów ścigania w tej sprawie.

Ponadto Przewodniczący WRDS Władysław Ortyl przy aprobacie Członków Rady zaproponował szereg działań, które będą mogły pomóc w rozwiązaniu problemu, a mianowicie:

- zorganizowanie spotkania z Prezesem PKS Krosno S.A.,
- zorganizowanie roboczego spotkania z byłymi pracownikami PKS Krosno S.A. w sprawie pomocy prawnej,
- spotkanie z parlamentarzystami,
- wystąpienie do Wojewódzkiego Urzędu Pracy w sprawie Funduszu Gwarantowanych Świadczeń Pracowniczych oraz ofert pracy dla zwolnionych pracowników PKS Krosno S.A.,
- wystąpienie do Regionalnego Ośrodka Pomocy Społecznej w sprawie pomocy materialnej dla byłych pracowników PSK Krosno S.A.,

- wystąpienie do Państwowej Inspekcji Pracy w celu uzyskania informacji o przeprowadzonych kontrolach w PKS Krosno S.A.,
- przedstawienie sprawy na sesji Sejmiku Województwa Podkarpackiego.

Celem realizacji przyjętych działań zostały wykonane następujące czynności:

- W dniu **28 grudnia 2016** roku zostało wystosowane pismo do Społecznego Komitetu Pomocy Pracownikom PKS Krosno, w sprawie przesłania informacji dotyczących określenia konkretnych potrzeb byłych i zagrożonych zwolnieniem pracowników PKS Krosno S.A. oraz informacji zawierającej wykaz osób poszukujących pracy wraz z ich profilami zawodowymi. Pismo to otrzymał również Pan Tomasz Czop, Dyrektor Wojewódzkiego Urzędu Pracy w Rzeszowie oraz Pan Jerzy Jęczmienionka, Dyrektor Regionalnego Ośrodka Polityki Społecznej w Rzeszowie.
- Również w dniu **28 grudnia 2016 r.**, zostało przekazane pismo do Okręgowego Inspektora Pracy w Rzeszowie z prośbą o udzielenie informacji dotyczących kontroli dokonanych przez jego służby w PKS Krosno S.A. Odpowiedzi na pismo udzielił Pan Wiesław Łyszczek w dniu 12 stycznia 2017 roku pismem znak: Rz-0799-20/16, w którym poinformował m.in., iż *spółka PKS Krosno S.A. była przedmiotem 14 kontroli przeprowadzonych od października 2012 roku do czerwca 2016 roku.*
- W dniu **29 grudnia 2016** roku do Społecznego Komitetu Pomocy Pracownikom PKS Krosno oraz m.in. do Przewodniczącego Sejmiku Województwa Podkarpackiego zostało przesłane pismo podsumowujące dotychczasowe działania.
- W dniu **16 stycznia 2017 r.**, w siedzibie Urzędu Marszałkowskiego odbyło się spotkanie Pana Marszałka Władysława Ortyla z Panem Sebastianem Serafinem Prezesem PKS Krosno S.A. Na spotkaniu obecny był również Pan Mariusz Bednarz Zastępca Dyrektora Kancelarii Zarządu. Przedmiotem spotkania były sprawy wypłat zasądzonych zaległych wynagrodzeń dla pracowników PKS Krosno S.A. Ustalenia ze spotkania pozwoliły oszacować kwotę zobowiązań na około 1 000 000 zł. Ponadto uzyskano informację, że sytuacja finansowa spółki nie pozwala na ich wypłacenie.
- Informację w sprawie działań za rzecz pracowników PKS Krosno S.A. w dniu **16 stycznia 2017** z rąk Marszałka Województwa Podkarpackiego otrzymali Parlamentarzyści z terenu Województwa Podkarpackiego.
- W ślad za postulatami Społecznego Komitetu Pomocy Pracownikom PKS Krosno S.A. w dniu **5 stycznia 2017 roku** na ręce Pana Mariana Daszyka została skierowana prośba o wskazanie osoby, której zadaniem będzie współpraca merytoryczna nad zmianą przepisów prawnych w kierunku umożliwiającym wypłatę wynagrodzeń z Funduszu Gwarantowanych Świadczeń Pracowniczych z radcami prawnymi Urzędu Marszałkowskiego Województwa Podkarpackiego oraz Podkarpackiego Urzędu Wojewódzkiego oraz o przesłanie wszelkich dokumentów, które posłużyłyby do analizy i ewentualnego sformułowania skargi pauliańskiej.

Odpowiedź na ww. pismo, którą udzielił Pan Marian Daszyk w dniu **24 stycznia 2017 roku** zawierała informacje, iż:



1. w sprawie wykazu osób poszukujących pracy, będących jednocześnie byłymi pracownikami PKS Krosno S.A., Pan Andrzej Szczurek wraz z kolegami przeprowadzi rozeznanie. – stanowi to odpowiedź na pismo z dnia **29 grudnia 2016 roku**.
2. w sprawie skargi pauliańskiej i przygotowania potrzebnych dokumentów, ewentualnych innych danych proponujemy spotkanie reprezentacji pracowniczej z prawnikami wojewody. Proponujemy, aby mogło ono odbyć się w Krośnie...
3. w sprawie wskazania kompetentnej osoby do merytorycznej współpracy odnośnie zmiany przepisów prawa... uprzejmie informujemy, że takiej osoby nie mamy. Rozwiązanie tego problemu powinien wziąć na siebie Pan Marszałek i Pani Wojewoda...
4. prosimy o przedstawienie propozycji pełnego wyjaśnienia prywatyzacji przedsiębiorstwa PKS Krosno. Podtrzymujemy nasz wniosek, aby tą sprawą zajął się Sejmik Województwa Podkarpackiego powołując Komisję do jej wyjaśnienia.

Na skutek wyżej przedstawionej odpowiedzi w dniu **10 marca 2017 roku** w siedzibie Muzeum Podkarpackiego w Krośnie obyło się spotkanie robocze, w którym udział wzięli:

1. Mariusz Bednarz, Zastępca Dyrektora Kancelarii Zarządu Urzędu Marszałkowskiego Województwa Podkarpackiego (UMWP).
2. Wiesława Sawczak, Radca Prawny UMWP.
3. Magdalena Kryczka, Radca Prawny Podkarpackiego Urzędu Wojewódzkiego.
4. Karolina Błaszczyk-Mastaj, pomoc administracyjna UMWP.
5. Urszula Kubaszek, główny specjalista UMWP.
6. Andrzej Szczurek, KM NSZZ Solidarność.
7. Jan Krzanowski, Komitet Poparcia Pracowników.
8. Marian Daszyk, Komitet Poparcia Pracowników.
9. Mieczysław Głód.
10. Bogusław Karluski.
11. Andrzej Kusz.
12. Jarosław Cyber.
13. Jan Kusz.
14. Józef Wojnarowski.

Celem spotkania była realizacja oczekiwań pracowników oraz byłych pracowników PKS Krosno S.A., w kwestiach:

#### **1. Pomocy w sformułowaniu skargi pauliańskiej.**

Pani Mecenasa Wiesława Sawczak oraz Pani Mecenasa Magdalena Kryczka, wyjaśniły wszystkie kwestie formalno-prawne związane z tym tematem, informując jednocześnie, że ze względu na charakter ich zatrudnienia nie mogą one w tej sprawie reprezentować stron przed Sądem, a co za tym idzie nie mogą poprowadzić sprawy związanej ze złożeniem skargi pauliańskiej.

W związku z powyższym wskazały na rozwiązanie polegające na pomocy w znalezieniu Kancelarii Prawnej, która pro publico bono zajęłaby się kompleksowo sprawą PKS Krosno S.A. – począwszy od przeanalizowania i oceny całej dokumentacji - celem złożenia skargi pauliańskiej oraz znalezienia nowych dowodów i okoliczności

pozwalających na wszczęcie postępowania przed organami ścigania jak i znalezienie innych ewentualnych rozwiązań, które mogłyby pomóc byłym oraz aktualnym pracownikom z PKS Krosno S.A.

Deklaracja takiej pomocy uzyskała aprobatę Pana Andrzeja Szczurka reprezentującego KM NSZZ Solidarność oraz byłych pracowników PKS Krosno S.A.

## **2. Działań zmierzających do zmiany przepisów prawnych w zakresie Funduszu Gwarantowanych Świadczeń Pracowniczych.**

Kolejną kwestią podnoszoną podczas spotkania była zmiana przepisów prawnych w zakresie Funduszu Gwarantowanych Świadczeń Pracowniczych. Postanowiono, iż problemem tym należy zająć się równolegle do całej sprawy oddzielając ją od innych form pomocy byłym pracownikom PKS Krosno S.A.

Pan Marian Daszyk postulował by tematem zajęli się Parlamentarzyści z terenu województwa podkarpackiego oraz ich prawnicy.

## **3. Rozważenia możliwości działań zmierzających do wyjaśnienia prywatyzacji przedsiębiorstwa PKS Krosno.**

W trakcie spotkania ujawniła się kwestia, iż sprawa PKS Krosno S.A. została po raz kolejny skierowana do prokuratury na wniosek byłych pracowników z tytułu niewykonywania wyroków sądu przez władze Spółki. W związku z powyższym radcowie prawni poinformowali, że Prokuratura badając tę okoliczność z pewnością przeanalizuje całość dokumentacji związanej z postępowaniem.

Ponadto radcowie prawni wyjaśnili, iż Marszałek Województwa Podkarpackiego jak i Wojewoda Podkarpacki na podstawie aktualnie posiadanych informacji nie mają podstaw do skierowania uzasadnionego zawiadomienia do organów ścigania w powyższej sprawie.

## **4. Rozstrzygnięcia możliwości realizacji nowego postulatu, w sprawie którego zwrócono się pismem z dnia 24 stycznia 2017 r. w sprawie powołania Komisji Sejmiku Województwa Podkarpackiego.**

W kwestii zajęcia się sprawą przez Sejmik Województwa Podkarpackiego poprzez powołanie Komisji wyjaśniającej – Pani Mecenasa Wiesława Sawczak wyjaśniła na czym polega praca doraźnej komisji powołanej przez Sejmik Województwa.

Poinformowała jednocześnie, iż Komisja sejmikowa nie posiada kompetencji analogicznych do kompetencji prokuratury czy kompetencji komisji śledczych powołanych przez Sejm, które dysponują uprawnieniami prokuratorskimi, a ich członkowie uzyskują w ten sposób prawo do przesłuchiwania świadków zgodnie z zasadami kodeksu postępowania karnego.

Natomiast w kwestii przygotowania stanowiska Sejmiku w sprawie PKS Krosno, o które postulował Pan Jan Krzanowski, Pan Mariusz Bednarz poinformował, że przygotowanie takiego dokumentu w formie uchwały jest możliwe.

### Ponadto:

Strona byłych pracowników podczas rozmów apelowała o pomoc w kwestii wypłaty zaległych świadczeń i rozmowę z właścicielami spółek oraz o pomoc prawną w zakresie proponowanym przez służby Wojewody oraz Marszałka. Natomiast Pan Marian Daszyk

zaapelował o nagłośnienie i upublicznienie sprawy oraz o spowodowanie spotkania z parlamentarzystami a zwłaszcza z Marszałkiem Kuchcińskim „by podjęli Oni konkretne kroki” oraz by udzielili pomocy prawnej. W związku z powyższym Pan Mariusz Bednarz poprosił byłych pracowników PKS Krosno o wyznaczenie i umocowanie pełnomocnika, który będzie ich reprezentował we wszelkich kontaktach oraz poinformował, iż Pan Marszałek Władysław Ortyl odbędzie spotkanie z właścicielem spółki PKS Krosno w dniu 15 marca 2017 w siedzibie Urzędu Marszałkowskiego.

Pod koniec spotkania strona Społecznego Komitetu Pomocy Pracownikom PKS Krosno S.A. zawnioskowała o przerwę w spotkaniu, w celu doprecyzowania swojego stanowiska w sprawie. Po przerwie Pan Marian Daszyk w imieniu Społecznego Komitetu Pomocy Pracownikom PKS Krosno S.A. (w charakterze podsumowania) - zaapelował o „znalezienie właściwego rozwiązania” wskazując te słowa jako jedyny postulat Komitetu.

- W dniu **23 marca 2017** roku w Warszawie odbyło się spotkanie Pana Władysława Ortyła Marszałka Województwa Podkarpackiego z Panem Jackiem Czeladko Członkiem Rady Nadzorczej Przedsiębiorstwa Komunikacji Samochodowej w Krośnie podczas, którego zapadła decyzja o konieczności przeprowadzenia rozmów z udziałem Pana Władysława Ortyła, Pana Jana Juszcza, Pana Piotra Przytockiego oraz Pan Jacka Czeladko. Ww. spotkanie zaplanowano na dzień 9 maja 2017 roku.
- W dniu **7 kwietnia 2017** roku do Pana Jerzego Cyprysia, Przewodniczącego Sejmiku Województwa Podkarpackiego zostało przekazane pismo zawierające informację w sprawie planowanego uczestnictwa Członków Komitetu Pomocy Pracownikom PKS Krosno w posiedzeniu Sesji Sejmiku Województwa Podkarpackiego w dniu 24 kwietnia 2017 roku.

MARSZAŁEK WOJEWÓDZTWA

Władysław Ortyl

KANCELARIA SEJMIKU  
WOJEWÓDZTWA PODKARPACKIEGO

WPLYNĘŁO

12. 04. 2017 \*

Podpis .....

*Am*

**INFORMACJA**  
**z działalności Zarządu Województwa Podkarpackiego V kadencji**  
**w okresie od 15 marca 2017 r. do 10 kwietnia 2017 r.**

W okresie objętym niniejszą informacją Zarząd Województwa Podkarpackiego obradował na posiedzeniach:

- nr 284 w dniu 17 marca 2017 r.,
- nr 285 w dniu 21 marca 2017 r.,
- nr 286 w dniu 27 marca 2017 r.,
- nr 287 w dniu 28 marca 2017 r.,
- nr 288 w dniu 29 marca 2017 r.,
- nr 289 w dniu 30 marca 2017 r.,
- nr 290 w dniu 4 kwietnia 2017 r.,
- nr 291 w dniu 7 kwietnia 2017 r.,
- nr 292 w dniu 10 kwietnia 2017 r.

**Przedmiotem 284. posiedzenia Zarządu Województwa Podkarpackiego w dniu 17 marca 2017 r. były następujące tematy:**

**1. Podjęcie uchwał Zarządu Województwa Podkarpackiego w sprawie:**

- uruchomienia połączenia w relacji Rzeszów – Łupków – Rzeszów w weekend majowy oraz w dniach 16-18.06.2017 r.,
- wyrażenia zgody na odstąpienie od części umowy,
- udzielenia upoważnienia w imieniu Województwa Podkarpackiego do złożenia wniosku i uzyskania Ostatecznej Decyzji środowiskowych uwarunkowaniach zgody na realizację przedsięwzięcia dla przedsięwzięcia „Budowa zaplecza technicznego dla potrzeb Podmiejskiej Kolei Aglomeracyjnej – PKA” w ramach Projektu Budowa Podmiejskiej Kolei Aglomeracyjnej – PKA,
- udzielenia dotacji na realizację zadań publicznych Województwa Podkarpackiego w dziedzinie kultury fizycznej w 2017 roku,
- przyznania stypendiów sportowych w 2017 roku,
- przyznania nagród Województwa Podkarpackiego w dziedzinie sportu,
- powołania komisji konkursowej do przeprowadzenia konkursu na stanowisko dyrektora Wojewódzkiego Ośrodka Medycyny Pracy w Rzeszowie,
- reprezentowania Województwa Podkarpackiego na Nadzwyczajnym Walnym Zgromadzeniu Tarnobrzeskiej Agencji Rozwoju Regionalnego Spółka Akcyjna,
- przyjęcia autopoprawek do projektu Uchwały Sejmiku Województwa Podkarpackiego w sprawie zmian w budżecie Województwa Podkarpackiego na 2017 r.,
- przyjęcia autopoprawek do projektu Uchwały Sejmiku Województwa Podkarpackiego w sprawie zmian w Wieloletniej Prognozie Finansowej Województwa Podkarpackiego na lata 2017 – 2030.

## **2. Wydanie postanowienia Zarządu Województwa Podkarpackiego w sprawie:**

- decyzji Zarządu Województwa Podkarpackiego w Rzeszowie nr RPPK.IZ.UMWPK-00325/12/03 z dnia 16 stycznia 2017 r. utrzymującej w mocy decyzję Zarządu Województwa Podkarpackiego nr RPPK.IZ.UMWPK-00325/12/02 z dnia 30 sierpnia 2016 r.

## **3. Pozostałe tematy.**

- 1) Informacja w sprawie braku możliwości wykonania przez Departament Rozwoju Regionalnego Uchwały Nr 251/5037/16 Zarządu Województwa Podkarpackiego z dnia 20 grudnia 2016 r.

### **Przedmiotem 285. posiedzenia Zarządu Województwa Podkarpackiego w dniu 21 marca 2017 r. były następujące tematy:**

#### **1. Podjęcie uchwał Zarządu Województwa Podkarpackiego w sprawie:**

- pozostawienia protestu bez rozpatrzenia (13 uchwał),
- rozpatrzenia protestu (3 uchwały),
- przyjęcia wzoru oraz trybu wyrażania zgody na dokonanie cesji wierzytelności z Umowy o dofinansowanie Projektu w ramach osi priorytetowych I-VI Regionalnego Programu Operacyjnego Województwa Podkarpackiego na lata 2014-2020,
- zatwierdzenia kwartalnego zestawienia nieprawidłowości niepodlegających raportowaniu do Komisji Europejskiej,
- zatwierdzenia Sprawozdania końcowego z realizacji Regionalnego Programu Operacyjnego Województwa Podkarpackiego na lata 2007-2013,
- zmiany uchwały Zarządu Województwa Podkarpackiego w Rzeszowie Nr 248/4972/16 z dnia 13 grudnia 2016 r.

*Przedmiotowa zmiana dotyczy uchwały w sprawie powołania komisji do przeprowadzenia negocjacji w sprawie zmniejszenia wynagrodzenia przysługującego CWK Operator Sp. z o.o. – Koncesjonariuszowi umowy koncesji na usługi z dnia 29 kwietnia 2016 r. Polega ona na włączeniu do składu komisji Pana Macieja Jaskota – p.o. dyrektora Departamentu Promocji i Współpracy Gospodarczej.*

- zmiany uchwały Nr 136/2926/16 Zarządu Województwa Podkarpackiego w Rzeszowie z dnia 19 stycznia 2016 r. w sprawie ogłoszenia Konkursu dotacji na działania wspierające gminy w zakresie przygotowania programów rewitalizacji na terenie województwa podkarpackiego (z późn. zm.).

*Przedmiotowa zmiana ww. uchwały polega na wydłużeniu terminu realizacji projektów do dnia 31 maja 2017 r. w uzasadnionych przypadkach np. dla zachowania terminów opracowania Gminnego Programu Rewitalizacji na podstawie Ustawy z 9 października 2015 r. o rewitalizacji.*

- zaopiniowania projektu Gminnego Programu Rewitalizacji Gminy Sędziszów Małopolski na lata 2014-2025,

- zmiany decyzji o realizacji projektu własnego nr RPPK.05.01.00-18-0015/16-01 pn. „Budowa północnej obwodnicy miasta Sokołowa Małopolskiego w ramach rozbudowy drogi wojewódzkiej nr 875 Mielec – Kolbuszowa – Sokołów Małopolski – Leżajsk” w ramach osi priorytetowych I – VI Regionalnego Programu Operacyjnego Województwa Podkarpackiego na lata 2014-2020,
- zmiany decyzji o realizacji projektu własnego nr RPPK.05.03.00-18-0001/16-01 pn. „Zakup taboru kolejowego do wykonywania przewozów pasażerskich na terenie Województwa Podkarpackiego” w ramach osi priorytetowych I – VI Regionalnego Programu Operacyjnego Województwa Podkarpackiego na lata 2014-2020,
- zatwierdzenia Listy ocenionych projektów oraz wyboru projektów do dofinansowania z Europejskiego Funduszu Rozwoju Regionalnego w ramach osi priorytetowej III Czysta energia, działania 3.3 Poprawa jakości powietrza, poddziałania 3.3.1 Realizacja planów niskoemisyjnych Regionalnego Programu Operacyjnego Województwa Podkarpackiego na lata 2014-2020 w zakresie sieci ciepłowniczych,
- powierzenia Gminie Tyczyn prowadzenia zadania w zakresie zarządzania drogą wojewódzką nr 878 Rzeszów – Dylągówka,
- opinii do wniosku o wydanie decyzji o zezwoleniu na realizację inwestycji drogowej (3 uchwały),
- udzielenia pełnomocnictwa (2 uchwały),
- powołania komisji konkursowej do opiniowania ofert w ramach otwartego konkursu na realizację zadań publicznych województwa podkarpackiego w zakresie rozwoju turystyki w 2017 roku,
- udzielenia stypendiów dla słuchaczy uczących się w szkołach prowadzonych przez Województwo Podkarpackie,
- upoważnienia do zaciągnięcia zobowiązań (3 uchwały),
- ogłoszenia konkursu na kandydata na stanowisko dyrektora Pedagogicznej Biblioteki Wojewódzkiej im. Józefa Gwalberta Pawlikowskiego w Przemyślu,
- ogłoszenia konkursu na kandydata na stanowisko dyrektora Pedagogicznej Biblioteki Wojewódzkiej w Krośnie,
- ogłoszenia konkursu na kandydata na stanowisko dyrektora Zespołu Szkół Specjalnych w Rymanowie Zdroju,
- zatwierdzenia zmian w planach finansowych dochodów gromadzonych na wyodrębnionym rachunku oraz wydatków nimi finansowanych,
- zmiany Uchwały Nr 35/699/15 Zarządu Województwa Podkarpackiego z dnia 17 marca 2015 r. w sprawie powołania Rady Muzeum przy Muzeum Kultury Ludowej w Kolbuszowej.

*Przedmiotowa zmian ww. uchwały polega na odwołaniu ze składu Rady Muzeum przy Muzeum Kultury Ludowej w Kolbuszowej Pana Wojciecha Buczaka oraz powołania do Rady Pana Jacka Magdonia.*

- zmiany Uchwały Nr 84/1917/15 Zarządu Województwa Podkarpackiego z dnia 18 sierpnia 2015 r. w sprawie powołania Rady Muzeum przy Muzeum Narodowym Ziemi Przemyskiej w Przemyślu.

*Przedmiotowa zmiana ww. uchwały polega na odwołaniu ze składu Rady Muzeum przy Muzeum Narodowym Ziemi Przemyskiej w Przemyślu Pani Anny Szmidt - Rodziewicz oraz powołaniu do składu Rady Pani Anny Huk.*

- reprezentowania Województwa Podkarpackiego na Nadzwyczajnym Zgromadzeniu Wspólników Spółki „Przewozy Regionalne” Spółka z ograniczoną odpowiedzialnością,
- reprezentowania Województwa Podkarpackiego na Nadzwyczajnym Zgromadzeniu Wspólników Podkarpackiego Funduszu Poręczeń Kredytowych Spółka z ograniczoną odpowiedzialnością,
- udzielenia upoważnienia,
- wyrażenia opinii o projekcie Programu Ochrony Środowiska dla Miasta Krosna na lata 2017-2020 z perspektywą do 2024 r.,
- przyjęcia procedur w ramach PO Rybactwo i Morze na lata 2014-2020,
- przyjęcia Instrukcji wypełniania dokumentów finansowo-księgowych w ramach Programu Operacyjnego Rybactwo i Morze na lata 2014-2020 (PO RiM),
- przeprowadzenia prezentacji produktu lokalnego, regionalnego i tradycyjnego,
- wyrażenia zgody na wynajęcie części nieruchomości przez Pedagogiczną Bibliotekę Wojewódzką w Przemyślu,
- przyjęcia planu wykorzystania zasobu nieruchomości Województwa Podkarpackiego na lata 2017-2019,
- opinii do wniosku o wydanie decyzji o pozwoleniu na realizację inwestycji w zakresie budowli przeciwpowodziowych,
- przedstawienia sprawozdania rocznego z wykonania planów finansowych samodzielnych publicznych zakładów opieki zdrowotnej za 2016 rok podległych Samorządowi Województwa Podkarpackiego,
- przyjęcia darowizny.

## **2. Przyjęcie projektów uchwał Sejmiku Województwa Podkarpackiego.**

Zarząd Województwa przyjął 7 projektów uchwał Sejmiku Województwa Podkarpackiego, które przekazano pod obrady Sejmiku.

## **3. Wydanie decyzji Zarządu Województwa Podkarpackiego w sprawie:**

- utrzymania w mocy decyzji Zarządu Województwa Podkarpackiego nr RPPK.IZ.UMWPK-O0849/16/00 z dnia 20 września 2016 r.

## **4. Wydanie postanowień Zarządu Województwa Podkarpackiego w sprawie:**

- uzgodnienia projektu Miejscowego Planu Zagospodarowania Przestrzennego terenów wokół Jeziora Tarnobrzskiego w Tarnobrzegu,
- uzgodnienia projektu Miejscowego Planu Zagospodarowania Przestrzennego „Posada Górna/2014”,
- uzgodnienia projektu Miejscowego Planu Zagospodarowania Przestrzennego „Sieniawa/2014”,
- uzgodnienia projektu zmiany Miejscowego Planu Zagospodarowania Przestrzennego osiedla Dolina w Stalowej Woli,
- uzgodnienia projektu zmiany Studium uwarunkowań i kierunków zagospodarowania przestrzennego gminy Stalowa Wola.



## **5. Pozostałe tematy.**

- 1) Informacja o kwotach będących w postępowaniach sędowo-administracyjnych oraz do odzyskania ze środków europejskich i budżetu państwa, które mogą stanowić obciążenie budżetu Województwa – stan na dzień 28 lutego 2017 r.
- 2) Informacja na temat stanu wdrażania w ramach osi II – VI Regionalnego Programu Operacyjnego Województwa Podkarpackiego na lata 2014-2020.
- 3) Informacja dotycząca Instrumentów Inżynierii Finansowej realizowanych w ramach działania 1.1 Wsparcie kapitałowe przedsiębiorczości Schemat A Wsparcie kapitałowe funduszy RPO WP na lata 2007-2013.
- 4) Informacja o stanie zaawansowania realizacji zadań ujętych w Regionalnym Programie Operacyjnym Województwa Podkarpackiego na lata 2014-2020 oraz w Programie Operacyjnym Polska Wschodnia 2014-2020, a także o projektach planowanych do realizacji w ramach Programu Współpracy Transgranicznej Interreg Polska – Słowacja oraz Polska – Białoruś – Ukraina.
- 5) Informacja o wynikach finansowych Szpitali wg danych na 31 stycznia 2017 roku oraz ocena działań naprawczych podejmowanych przez Dyrektorów Szpitali.
- 6) Wniosek o podjęcie decyzji w zakresie dalszych działań dotyczących inwestycji kolejowych planowanych do realizacji w ramach RPO WP 2014-2020.

### **Przedmiotem 286. posiedzenia Zarządu Województwa Podkarpackiego w dniu 27 marca 2017 r. był następujący temat:**

#### **1. Podjęcie uchwały Zarządu Województwa Podkarpackiego w sprawie:**

- przyjęcia autopoprawek 2 do projektu Uchwały Sejmiku Województwa Podkarpackiego w sprawie zmian w budżecie Województwa Podkarpackiego na 2017 r.

### **Przedmiotem 287. posiedzenia Zarządu Województwa Podkarpackiego w dniu 28 marca 2017 r. były następujące tematy:**

#### **1. Podjęcie uchwał Zarządu Województwa Podkarpackiego w sprawie:**

- rozpatrzenia protestu (6 uchwał),
- zmiany Wytycznych Instytucji Zarządzającej Regionalnym Programem Operacyjnym Województwa Podkarpackiego na lata 2014-2020 w zakresie kwalifikowania wydatków w ramach RPO WP 2014-2020 (EFRR),
- przyjęcia projektu zmiany Wytycznych Instytucji Zarządzającej Regionalnym Programem Operacyjnym Województwa Podkarpackiego na lata 2014-2020 w zakresie kwalifikowania wydatków w ramach RPO WP 2014-2020 (EFRR),
- zmiany Uchwały Nr 174/3554/16 Zarządu Województwa Podkarpackiego z dnia 10 maja 2016 r. w sprawie przyjęcia Roczno Planu Kontroli na rok obrachunkowy 2016/2017 dla Regionalnego Programu Operacyjnego Województwa Podkarpackiego na lata 2014-2020.

*Przedmiotowe zmiany ww. uchwały dotyczą następujących kwestii:*

- *realizacji rekomendacji wskazanych przez Instytucję Audytową w Sprawozdaniu z audytu systemu zarządzania i kontroli w zakresie kluczowych wymogów kontrolnych 1-5,7 oraz 9-12 Regionalnego Programu*

*Operacyjnego Województwa Podkarpackiego na lata 2014-2020, w zakresie uzupełnienia metodyki doboru próby projektów oraz dokumentów do kontroli na miejscu opartej dotychczas na analizie ryzyka, o dobór projektów oraz dokumentów metodą losową,*

- *doprecyzowania w podrozdziale 3.1.1 Próba projektów do kontroli w ramach osi priorytetowych I-VI (weryfikacja zamówień publicznych) zapisów odnośnie możliwości odstąpienia od przeprowadzenia kolejnych weryfikacji zamówień w projektach partnerskich, celem zapewnienia jednolitego podejścia w odniesieniu do wszystkich podmiotów udzielających zamówień w ramach osi priorytetowych I-VI RPO WP 2014-2020,*
  - *zmiany czasu trwania kontroli systemowej w IP WUP oraz w IP ZIT w roku obrachunkowym 2016/2017.*
- 
- zatwierdzenia Wykazu kandydatów na ekspertów Regionalnego Programu Operacyjnego Województwa Podkarpackiego na lata 2014-2020,
  - przyjęcia projektu zmiany Szczegółowego Opisu Osi Priorytetowych Regionalnego Programu Operacyjnego Województwa Podkarpackiego na lata 2014-2020,
  - przyjęcia Uszczegółowienia Podręcznika Beneficjenta w zakresie obsługi SL2014 wraz z instrukcją wypełniania wniosku o płatność,
  - decyzji o realizacji projektu własnego nr RPPK.02.01.00-18-0037/16 pn. „Podkarpacki System Informacji Przestrzennej (PSIP)” w ramach osi priorytetowych I – VI Regionalnego Programu Operacyjnego Województwa Podkarpackiego na lata 2014-2020,
  - rozwiązania umowy dofinansowanie nr RPPK.06.04.01-18-0011/16-00 z dnia 18 sierpnia 2016 r. projektu dofinansowanego w ramach Regionalnego Programu Operacyjnego Województwa Podkarpackiego na lata 2014-2020,
  - wydłużenia terminu realizacji projektu pn. „Poprawa infrastruktury edukacyjnej na terenie Gminy Pilzno” realizowanego przez Gminę Pilzno w ramach Regionalnego Programu Operacyjnego Województwa Podkarpackiego na lata 2014-2020,
  - przyjęcia Regulaminu naboru i oceny wniosku o dofinansowanie projektu ze środków Europejskiego Funduszu Rozwoju Regionalnego w trybie pozakonkursowym w ramach osi priorytetowej III Czysta energia, działania 3.4 Rozwój OZE – Zintegrowane Inwestycje Terytorialne „projekt parasolowy”, Regionalnego Programu Operacyjnego Województwa Podkarpackiego na lata 2014 – 2020,
  - ogłoszenia naboru wniosku o dofinansowanie w trybie pozakonkursowym w ramach osi priorytetowej III Czysta energia, działania 3.4 Rozwój OZE – Zintegrowane Inwestycje Terytorialne „projekt parasolowy” Regionalnego Programu Operacyjnego Województwa Podkarpackiego na lata 2014 – 2020,
  - wyznaczenia ostatecznego terminu złożenia wniosku o dofinansowanie w trybie pozakonkursowym w ramach osi priorytetowej V Infrastruktura komunikacyjna, działania 5.1 Infrastruktura drogowa – projekty z zakresu dróg wojewódzkich Regionalnego Programu Operacyjnego Województwa Podkarpackiego na lata 2014-2020 nabór nr RPPK.05.01.00-IZ.00-18-006/17,
  - zaopiniowania projektu Gminnego Programu Rewitalizacji Gminy Gorzyce,
  - zaopiniowania projektu Gminnego Programu Rewitalizacji Gminy Zaleszany na lata 2016-2025,

- zabezpieczenia środków finansowych na zapłatę Faktury Vat nr F00333/03/17 z dnia 10.03.2017 r. w związku z realizacją projektu pn. „Inteligentne specjalizacje – narzędzie wzrostu innowacyjności i konkurencyjności województwa podkarpackiego”,
- zatwierdzenia zaktualizowanego załącznika nr 9 Matryca instrumentów finansowych 2007-2013 do Sprawozdania końcowego z realizacji Regionalnego Programu Operacyjnego Województwa Podkarpackiego na lata 2007-2013,
- przyjęcia „Polityki wyjścia z instrumentów inżynierii finansowej w ramach Regionalnego Programu Operacyjnego Województwa Podkarpackiego na lata 2007-2013”,
- otwarcia rachunku bankowego w BGK celem realizacji polityki wyjścia z instrumentów inżynierii finansowej,
- udzielenia upoważnienia do dysponowania rachunkiem bankowym w BGK przeznaczonym realizacji polityki wyjścia z IIF,
- stanowiska Zarządu Województwa Podkarpackiego dotyczącego pozbawienia kategorii drogi powiatowej ulic: Marcina Borelowskiego i Ambrożego Towarnickiego na terenie miasta Rzeszowa, celem zaliczenia ich do kategorii dróg gminnych,
- zmiany uchwały o nadaniu numeracji drogom powiatowym i gminnym na terenie województwa podkarpackiego.

*Przedmiotowe zmiany dotyczą Uchwały Nr 38/558/03 z dnia 13 maja 2003 r. Polegają one na aktualizacji numeracji dróg, zgodnie ze zgłoszeniami zarządców dróg.*

- zmiany uchwały Nr 279/5557/17 Zarządu Województwa Podkarpackiego w Rzeszowie z dnia 28 lutego 2017 r. w sprawie złożenia wniosku o dofinansowanie.

*Przedmiotowe zmiany ww. uchwały dotyczą aktualizacji harmonogramu finansowo-rzeczowego zadania pn. Termomodernizacja oraz wymiana źródła ogrzewania budynku administracyjno-socjalnego na bazie RDW Mielec w miejscowości Zawada, tj. zmniejsza się wysokość planowanego dofinansowania z WFOŚiGW do kwoty 102.075,20 zł. oraz zwiększa się wysokość wkładu własnego województwa na realizację zadania do kwoty 77.494,80 zł.*

- współorganizacji Wojewódzkiego Sejmiku Rehabilitacyjnego,
- wyrażenia zgody na zawarcie umowy o współpracy partnerskiej,
- przyjęcia planu dofinansowania form doskonalenia zawodowego nauczycieli na rok 2017,
- zatwierdzenia zmian w planach finansowych dochodów gromadzonych na wyodrębnionym rachunku oraz wydatków nimi finansowanych,
- zatwierdzenia wniosku o dofinansowanie projektu pozakonkursowego Wsparcie stypendialne uczniów szkół gimnazjalnych i ponadgimnazjalnych prowadzących kształcenie ogólne – rok szkolny 2017/2018,
- zatwierdzenia wniosku o dofinansowanie projektu pozakonkursowego Wsparcie stypendialne uczniów ponadgimnazjalnych szkół zawodowych – rok szkolny 2017/2018 realizowanego w ramach Regionalnego Programu Operacyjnego Województwa Podkarpackiego na lata 2014-2020,

- przedstawienia sprawozdań rocznych z wykonania planów finansowych instytucji kultury podległych Samorządowi Województwa za rok 2016,
- przyjęcia sprawozdania z przebiegu i wyników konsultacji „Podkarpackiego Programu Odnowy Wsi na lata 2017 - 2020”,
- przyjęcia „Podkarpackiego Programu Odnowy Wsi na lata 2017 - 2020”,
- szczegółowych warunków i trybu przyznawania pomocy finansowej z Budżetu Województwa Podkarpackiego w 2017 roku w ramach Podkarpackiego Programu Odnowy Wsi na lata 2017-2020,
- przyjęcia procedury w ramach PO Rybactwo i Morze na lata 2014 – 2020,
- przyjęcia procedur w ramach PROW na lata 2014 – 2020,
- przyjęcia „Instrukcji dotyczącej ustalania kwot dla poddziałania 19.2 Wsparcie na wdrażanie operacji w ramach strategii rozwoju lokalnego kierowanego przez społeczność objętego PROW na lata 2014-2020”,
- przeprowadzenia kontroli w Wojewódzkim Zespole Specjalistycznym w Rzeszowie,
- zmiany uchwały Nr 283/5655/17 Zarządu Województwa Podkarpackiego w Rzeszowie z dnia 14 marca 2017 r. w sprawie ogłoszenia otwartego konkursu ofert na realizację w roku 2017 zadań publicznych określonych w Wojewódzkim Programie Wspierania Rodziny i Systemu Pieczy Zastępczej na lata 2014-2020.

*Przedmiotowe zmiany ww. uchwały dotyczą Regulaminu Konkursu, który został skorygowany z uwagi na nieścisłości w oznaczaniu jednostek redakcyjnych, ponadto dostosowano publikatory oraz wychodząc naprzeciw potrzebom oferentów wydłużono termin na składanie ofert.*

- wyrażenia zgody dla Klinicznego Szpitala Wojewódzkiego Nr 1 im. Fryderyka Chopina w Rzeszowie na zbycie Tomografu komputerowego,
- wyrażenia zgody dla Klinicznego Szpitala Wojewódzkiego Nr 1 im. Fryderyka Chopina w Rzeszowie na przyjęcie darowizny,
- wyrażenia zgody dla Klinicznego Szpitala Wojewódzkiego Nr 1 im. Fryderyka Chopina w Rzeszowie na zakup aparatury i sprzętu medycznego,
- ogłoszenia konkursu na stanowisko dyrektora Wojewódzkiego Ośrodka Medycyny Pracy w Rzeszowie,
- zmian w budżecie Województwa Podkarpackiego na 2017 r.,
- planu finansowego zadań z zakresu administracji rządowej oraz innych zadań zleconych Województwu Podkarpackiemu ustawami na 2017 r.,
- udzielenia pełnomocnictwa.

## **2. Wydanie postanowień Zarządu Województwa Podkarpackiego w sprawie:**

- uzgodnienia projektu VII zmiany Studium uwarunkowań i kierunków zagospodarowania przestrzennego gminy Mielec,
- ponownego uzgodnienia projektu zmiany Miejscowego Planu Zagospodarowania Przestrzennego „Rymanów Zdrój” – ETAP I,
- uzgodnienia projektu Zmiany Miejscowego Planu Zagospodarowania Przestrzennego Miejscowości Skalnik.

### **3. Wydanie decyzji Zarządu Województwa Podkarpackiego w sprawie:**

- przekazania trwałego zarządu na rzecz Urzędu Marszałkowskiego Województwa Podkarpackiego w Rzeszowie,
- wygaszenia trwałego zarządu na działce 1168/2 położonej w obrębie Czudec, powstałej w wyniku podziału działki 1168, dla której trwały zarząd ustanowiono decyzją Zarządu Województwa Podkarpackiego z 11.08.2015 r. znak RG-II.2501.16.391.2015.AD.

### **4. Pozostałe tematy.**

- 1) Informacja w sprawie „czasowej nadkontraktacji” środków w działaniu 5.4 Niskoemisyjny transport miejski RPO WP na lata 2014-2020.
- 2) Informacja dotycząca projektu Aneksu do umowy o dofinansowanie projektów w ramach działania 1.1. A RPO WP na lata 2007-2013 „STRATEGIA WYJŚCIA”.
- 3) Informacja dotycząca zmian do Kontraktu Terytorialnego dla Województwa Podkarpackiego proponowanych przez stronę rządową w ramach aktualnie prowadzonych renegocjacji tego dokumentu.
- 4) Informacja o nowych zasadach kształtowania wynagrodzeń w spółkach z udziałem jednostek samorządu terytorialnego oraz przedłożenie propozycji celów zarządczych dla niektórych spółek.

### **Przedmiotem 288. posiedzenia Zarządu Województwa Podkarpackiego w dniu 29 marca 2017 r. były następujące tematy:**

#### **1. Podjęcie uchwał Zarządu Województwa Podkarpackiego w sprawie:**

- utworzenia Spółki pod firmą: Podkarpacki Fundusz Rozwoju Spółka z ograniczoną odpowiedzialnością,
- zmiany Uchwały Nr 241/4851/16 Zarządu Województwa Podkarpackiego z dnia 29 listopada 2016 r. w sprawie przyjęcia Harmonogramu naborów wniosków o dofinansowanie w trybie konkursowym dla Regionalnego Programu Operacyjnego Województwa Podkarpackiego na lata 2014-2020 na 2017 rok.

*Przedmiotowe zmiany ww. uchwały dotyczą następujących kwestii:*

#### *1) w zakresie osi priorytetowych współfinansowanych z EFR:*

- uwzględnienia w III kwartale 2017 r. dodatkowego naboru w ramach działania 1.2 Badania przemysłowe, prace rozwojowe oraz ich wdrożenia, typ projektu: Infrastruktura B+R z orientacyjną kwotą przeznaczoną na dofinansowanie projektów w wysokości 71 mln zł,
- zmiany terminu prowadzenia naboru w ramach działania 1.3 Promowanie przedsiębiorczości, typ projektu: Inkubatory przedsiębiorczości z III na II kwartał 2017 r.,
- zmiany terminu prowadzenia naboru w ramach działania 1.4 Wsparcie MŚP, poddziałanie 1.4.1 Dotacje bezpośrednie, typ projektu: TIK z IV na II kwartał 2017 r.,
- uwzględnienia w IV kwartale 2017 r. dodatkowego naboru w ramach działania Modernizacja energetyczna budynków, typ projektu: Głęboka modernizacja energetyczna budynków użyteczności publicznej

- z orientacyjną kwotą przeznaczoną na dofinansowanie projektów w wysokości 30 mln zł,
- zmiany terminu prowadzenia naboru w ramach działania 4.1 Zapobieganie i zwalczanie zagrożeń, typ projektu: Zakup pojazdów specjalnych dla OSP z II na IV kwartał 2017 r.,
  - zmiany terminu prowadzenia naboru w ramach działania 4.2 Gospodarka odpadami (z wyłączeniem PSZOK) z IV na III kwartał 2017 r.,
  - uwzględnienia w III kwartale 2017 r. dodatkowego naboru w ramach działania 4.3 Gospodarka wodno-ściekowa, poddziałanie 4.3.1 Gospodarka ściekowa z orientacyjną kwotą przeznaczoną na dofinansowanie projektów w wysokości 164 mln zł, w tym konkursu dedykowanego dla MOF z kwotą alokacji 138 mln zł,
- 2) w zakresie osi priorytetowych współfinansowanych z EFS:
- przyspieszenia naborów w ramach działań: 7.7 Wsparcie rozwoju przedsiębiorczości – ZIT, 8.7 Aktywna integracja osób zagrożonych ubóstwem lub wykluczeniem społecznym – ZIT, 8.8 Zwiększenie dostępu do usług społecznych i zdrowotnych – ZIT, 8.9 Poprawa dostępu do usług wsparcia rodziny i pieczy zastępczej – ZIT, z IV na III kwartał 2017 r.,
  - rezygnacji z prowadzenia w 2017 r. naboru w ramach działania 7.6 Programy profilaktyczne i zdrowotne w regionie,
  - zmiany terminu prowadzenia naboru w ramach działania 8.1 Aktywna integracja osób zagrożonych ubóstwem lub wykluczeniem społecznym (z orientacyjną kwotą przeznaczoną na nabór 3 mln zł) z III na IV kwartał 2017 r.,
  - zmiany terminu prowadzenia naboru w ramach działania 8.2 Aktywna integracja osób zagrożonych ubóstwem lub wykluczeniem społecznym prowadzona przez ośrodki pomocy społecznej/powiatowe centra pomocy społecznej (z orientacyjną kwotą przeznaczoną na nabór 30 mln zł) z III na IV kwartał 2017 r.,
  - zwiększenia orientacyjnej kwoty przeznaczonej na dofinansowanie projektów w ramach naboru dla działania 9.1 Rozwój edukacji przedszkolnej z 20 na 40 mln zł,
  - zmiany terminu prowadzenia naboru w ramach działania 9.2 Poprawa jakości kształcenia ogólnego (z orientacyjną kwotą przeznaczoną na nabór 40 mln zł) z II na IV kwartał 2017 r.,
  - doprecyzowania w zakresie naborów w ramach działań: 7.1 Poprawa sytuacji osób bezrobotnych na rynku pracy – projekty konkursowe, zaplanowanego na IV kwartał br., 7.3 Wsparcie rozwoju przedsiębiorczości, zaplanowanego na IV kwartał br., 8.4 Poprawa dostępu do usług wsparcia rodziny i pieczy zastępczej, zaplanowanego na III kwartał br., – zgodnie z którym ww. nabory będą naborami dedykowanymi dla MOF.

## **2. Pozostałe tematy.**

- 1) Informacja dotycząca planowanych do wprowadzenia usprawnień i działań służących przyspieszeniu wdrażania Regionalnego Programu Operacyjnego Województwa Podkarpackiego na lata 2014-2020.

**Przedmiotem 289. posiedzenia Zarządu Województwa Podkarpackiego w dniu 30 marca 2017 r. był następujący temat:**

**1. Podjęcie uchwał Zarządu Województwa Podkarpackiego w sprawie:**

- przedstawienia sprawozdania rocznego z wykonania budżetu Województwa Podkarpackiego za 2016 rok oraz informacji o stanie mienia Województwa Podkarpackiego,
- zatwierdzenia zaktualizowanego załącznika nr 9 Matryca instrumentów finansowych 2007-2013 do Sprawozdania końcowego z realizacji Regionalnego Programu Operacyjnego Województwa Podkarpackiego na lata 2007-2013.

**Przedmiotem 290. posiedzenia Zarządu Województwa Podkarpackiego w dniu 4 kwietnia 2017 r. były następujące tematy:**

**1. Podjęcie uchwał Zarządu Województwa Podkarpackiego w sprawie:**

- rozpatrzenia protestu (2 uchwały),
- przyjęcia projektu zmiany Szczegółowego Opisu Osi Priorytetowych Regionalnego Programu Operacyjnego Województwa Podkarpackiego na lata 2014-2020,
- zmiany Uchwały Nr 227/4598/16 z dnia 25 października 2016 r. w sprawie zatwierdzenia Listy rankingowej ocenionych projektów w ramach osi priorytetowej I Konkurencyjna i innowacyjna gospodarka, działanie 1.4 Wsparcie MŚP, poddziałanie 1.4.1 Dotacje bezpośrednie, typ projektu Rozwój MŚP Regionalnego Programu Operacyjnego Województwa Podkarpackiego na lata 2014 – 2020 (nabór 2015).

*Przedmiotowe zmiany ww. uchwały są wynikiem ponownej oceny formalnej po uwzględnieniu protestów w odniesieniu do projektów nr RPPK.01.04.01-18-0304/16 pn. „Wdrożenie nowej innowacyjnej e-usługi „ETASK” do oferty firmy VALIO”, nr RPPK.01.04.01-18-0374/16 pn. „Wzrost innowacyjności i konkurencyjności Ośrodka Szkoleniowo-Wypoczynkowego „CYZIÓWKA” poprzez wprowadzenie innowacji produktowej”, nr RPPK.01.04.01-18-0729/16 pn. „Wdrożenie do BUDPOL Michał Smolarczyk innowacyjnej usługi produkcji mieszanek betonowych do prac remontowych i regeneracyjnych płyt oraz nawierzchni płyt betonowych z krótkim czasem oddania do użytku” oraz nr RPPK.01.04.01-18-1117/16 pn. „Rozwój przedsiębiorstwa AP-MEDIA s.c. poprzez wprowadzenie do oferty dwóch nowych kompleksowych usług”.*

*Polegają one na zmianie miejsca projektów na liście rankingowej:*

- *projekt nr RPPK.01.04.01-18-0304/16 - z miejsca nr 972 na miejsce nr 538,*
- *projekt nr RPPK.01.04.01-18-0374/16 - z miejsca nr 989 na miejsce nr 232,*
- *projekt nr RPPK.01.04.01-18-0729/16 - z miejsca nr 1090 na miejsce nr 698,*
- *projekt nr RPPK.01.04.01-18-1117/16 - z miejsca nr 1229 na miejsce nr 227.*

- zmiany Uchwały Nr 228/4627/16 z dnia 25 października 2016 r. w sprawie wyboru projektów do dofinansowania z Europejskiego Funduszu Rozwoju Regionalnego w ramach osi priorytetowej I Konkurencyjna i innowacyjna gospodarka, działanie 1.4 Wsparcie MŚP, poddziałanie 1.4.1 Dotacje bezpośrednie, typ projektu Rozwój MŚP Regionalnego Programu Operacyjnego Województwa Podkarpackiego na lata 2014 – 2020 (nabór 2015).

*Przedmiotowa zmiana ww. uchwały polega na odstąpieniu od dofinansowania i podpisania umowy o dofinansowanie projektu nr RPPK.01.04.01-18-1083/16 pn. „Uruchomienie produkcji innowacyjnych kontenerów dla sektora obronnego w oparciu o wyniki przeprowadzonych prac B+R”.*

- przyjęcia Planu Zagospodarowania Przestrzennego Województwa Podkarpackiego – Perspektywa 2030 (projektu zmiany Planu) wraz z Prognozą oddziaływania na środowisko w celu przeprowadzenia procedury opiniowania i uzgadniania oraz przekazania do konsultacji społecznych,
- upoważnienia Dyrektora Departamentu Rozwoju Regionalnego,
- zaopiniowania projektu Gminnego Programu Rewitalizacji Gminy Tryńcza,
- zaopiniowania projektu Gminnego Programu Rewitalizacji Gminy Jaśliśka na lata 2016-2023,
- przyjęcia wzoru „STRATEGII WYJŚCIA” z instrumentów inżynierii finansowej realizowanych w ramach RPO WP 2007-2013,
- zmiany uchwały w sprawie uruchomienia połączenia w relacji Rzeszów – Łupków – Rzeszów w weekend majowy oraz w dniach 16-18.06.2017 r.

*Przedmiotowa zmiana ww. uchwały polega na rezygnacji z uruchomienia połączenia w dniu 16.06.2017 r.*

- opinii do wniosku o wydanie decyzji o zezwoleniu na realizację inwestycji drogowej,
- uchylenia Uchwały Nr 49/1064/15 Zarządu Województwa Podkarpackiego w Rzeszowie z dnia 28 kwietnia 2015 r. w sprawie zawarcia porozumienia z Zarządem Powiatu Rzeszowskiego o przekazaniu odcinka drogi powiatowej Nr 1366R, który zostanie wybudowany w ramach przedsięwzięcia pn. „Budowa północnej obwodnicy miasta Sokoła Małopolskiego, celem skomunikowania drogi ekspresowej S-19 z drogą wojewódzką nr 875 Mielec – Kolbuszowa – Sokołów Małopolski – Leżajsk w miejscowości Sokołów Małopolski”,
- wyrażenia zgody na finansowanie w całości ze środków budżetu Województwa Podkarpackiego wydatków związanych z nabyciem gruntów oraz odszkodowaniami z tego tytułu dla zadania pn. „Budowa i rozbudowa DW Nr 869 na odcinku od węzła S-19 Jasionka do węzła DK 9 w Rudnej Małej” realizowanego w ramach Programu Operacyjnego Polska Wschodnia na lata 2014-2020,
- wyrażenia zgody na finansowanie w całości ze środków budżetu Województwa Podkarpackiego wydatków związanych z nabyciem gruntów oraz odszkodowaniami z tego tytułu dla zadania pn. „Rozbudowa DW Nr 878 na odcinku: od granicy miasta Rzeszowa do skrzyżowania ul. Grunwaldzkiej z ul. Orkana w Tyczynie (DP Nr 1404R)” realizowanego w ramach Programu Operacyjnego Polska Wschodnia na lata 2014-2020,



- powołania komisji konkursowej do oceny ofert złożonych w ramach otwartego konkursu ofert na dofinansowanie w roku 2017 zadań własnych realizowanych przez organizacje z udziałem środków zewnętrznych,
- zmiany Uchwały Zarządu Województwa Podkarpackiego.

*Przedmiotowa zmiana dotyczy Uchwały Nr 284/5672/17 z dnia 17 marca 2017 r. w sprawie przyznania stypendiów sportowych w 2017 roku. Polega ona na korekcie błędów w imionach i nazwiskach trzech zawodników, którym przyznano stypendia sportowe.*

- reprezentowania Województwa Podkarpackiego na Nadzwyczajnym Zgromadzeniu Wspólników Spółki Podkarpacki Fundusz Rozwoju Spółka z ograniczoną odpowiedzialnością w organizacji,
- przeprowadzenia prezentacji produktu lokalnego, regionalnego i tradycyjnego,
- przyjęcia procedur w ramach PROW na lata 2014 – 2020,
- zmiany Uchwały Nr 316/7527/14 Zarządu Województwa Podkarpackiego z dnia 28 stycznia 2014 r., zmienionej Uchwałą Nr 350/8302/14 Zarządu Województwa Podkarpackiego z dnia 19 maja 2014 r. oraz Uchwałą Nr 59/1273/15 Zarządu Województwa Podkarpackiego z dnia 26 maja 2015 r. w sprawie ustanowienia obrębów ochronnych na wodach województwa podkarpackiego.

*Przedmiotowa zmiana ww. uchwały polega na ustanowieniu nowego obrębu ochronnego na rzece San w m. Przemyśl, od km 165 + 850 (oś mostu Orłąt) do km 165 + 350 (oś mostu Siwca), w okresie od 1 listopada do końca lutego.*

- złożenia wniosku o dofinansowanie zadania,
- udzielenia pełnomocnictwa,
- realizacji XVII edycji konkursu „Nasze Kulinarne Dziedzictwo – Smaki Regionów”,
- uznania za celową współpracę z Wojewódzką Komendą Policji w Rzeszowie w zakresie profilaktyki uzależnień w 2017 r.,
- zmiany w składzie Rady Społecznej przy Specjalistycznym Psychiatrycznym Zespole Opieki Zdrowotnej im. prof. Antoniego Kępińskiego w Jarosławiu oraz dokonania zmiany w uchwale w sprawie powołania tej Rady.

*Przedmiotowa zmiana ww. uchwały polega na powołaniu nowego przedstawiciela Wojewody Podkarpackiego w osobie Pana Bogdana Wołoszyna.*

- powierzenia pełnienia obowiązków dyrektora Wojewódzkiego Ośrodka Medycyny Pracy w Rzeszowie,
- zmiany uchwały Nr 285/5707/17 z dnia 21 marca 2017 r. w sprawie udzielenia pełnomocnictwa.

*Przedmiotowa zmiana ww. uchwały polega na sprecyzowaniu treści pełnomocnictwa udzielonego Pani Joannie Szozda Z-cy Dyrektora ds. Realizacji Inwestycji, do reprezentowania Województwa Podkarpackiego w charakterze strony, w sprawie z powództwa Żenaty Różyckiej i Wiesława Różyckiego przeciwko Województwu Podkarpackiemu o zapłatę, sygn. akt IC 1026/16.*

- określenia modelu organizacyjnego funkcjonowania Podmiejskiej Kolei Aglomeracyjnej-PKA w związku ze składanym wnioskiem o dofinansowanie do

POIiŚ 2014-2020 Działanie 5.2 – Rozwój transportu kolejowego poza TEN-T (Tabor) w zakresie realizacji przewozów pasażerskich o charakterze aglomeracyjnym.

## **2. Przyjęcie projektów uchwał Sejmiku Województwa Podkarpackiego.**

Zarząd Województwa przyjął 23 projekty uchwał Sejmiku Województwa Podkarpackiego, które przekazano pod obrady Sejmiku.

## **3. Wydanie postanowień Zarządu Województwa Podkarpackiego w sprawie:**

- uzgodnienia projektu miejscowego planu zagospodarowania przestrzennego Nr 1/2015 terenu położonego w Rogóźnie,
- uzgodnienia projektu miejscowego planu zagospodarowania przestrzennego Nr 1/2016 położonego w Sędziszowie Małopolskim,
- uzgodnienia projektu Miejscowego Planu Zagospodarowania Przestrzennego „Gniewczyzna Łańcucka I” w Gminie Tryńcza,
- uzgodnienia projektu zmiany nr 3 Studium uwarunkowań i kierunków zagospodarowania przestrzennego Miasta Lubaczowa.

## **4. Pozostałe tematy.**

- 1) Informacja na temat stanu rozpatrywania protestów złożonych w ramach Działania 1.4 Wsparcie MŚP, Poddziałania 1.4.1 Dotacje bezpośrednie, typ projektu: Rozwój MŚP Regionalnego Programu Operacyjnego Województwa Podkarpackiego na lata 2014–2020 (dotacje dla przedsiębiorców).
- 2) Informacja dotycząca projektu zmian Regionalnego Programu Operacyjnego Województwa Podkarpackiego na lata 2014-2020.
- 3) Informacja dla Zarządu Województwa Podkarpackiego ze spotkania odbytego w dniu 27 marca 2017 r. w siedzibie ROF w Rzeszowie w sprawie stanu zaawansowania prac nad Lokalnymi i Gminnymi Programami Rewitalizacji Gmin w ROF.
- 4) Notatka z Konferencji Interakcja-Integracja, dotycząca koncepcji funkcjonowania centrów nauki w Polsce oraz informacja nt. programu SOWA (Strefa Odkrywanie Wiedzy Aktywnej).
- 5) Analiza sytuacji na rynku pracy w województwie podkarpackim w 2016 roku.
- 6) Sprawozdanie z działalności Wojewódzkiego Urzędu Pracy w Rzeszowie za 2016 rok.
- 7) Wstępna informacja o wynikach finansowych za 2016 r. w porównaniu do 2015 r.

**Przedmiotem 291. posiedzenia Zarządu Województwa Podkarpackiego w dniu 7 kwietnia 2017 r. był następujący temat:**

## **1. Podjęcie uchwały Zarządu Województwa Podkarpackiego w sprawie:**

- zmiany Uchwały Nr 283/5641/17 z dnia 14 marca 2017 r. w sprawie zatwierdzenia Listy ocenionych projektów oraz wyboru projektów do dofinansowania z Europejskiego Funduszu Rozwoju Regionalnego w ramach osi priorytetowej V Infrastruktura komunikacyjna, działanie 5.4 Niskoemisyjny transport miejski (konkurs dedykowany) RPO WP na lata 2014-2020.

**Przedmiotem 292. posiedzenia Zarządu Województwa Podkarpackiego w dniu 10 kwietnia 2017 r. były następujące tematy:**

**1. Podjęcie uchwał Zarządu Województwa Podkarpackiego w sprawie:**

- powołania Komisji konkursowej do oceny merytorycznej Zgłoszeń złożonych w ramach II naboru Programu „Podkarpackie – przestrzeń otwarta”,
- wykonania działań promocyjnych podczas Konferencji Lotniczej 2017 w Rzeszowie.

**2. Przyjęcie projektu uchwały Sejmiku Województwa Podkarpackiego.**

Zarząd Województwa przyjął projekt uchwały Sejmiku Województwa Podkarpackiego, który przekazano pod obrady Sejmiku.

**3. Pozostałe tematy:**

- 1) Wstępna informacja o wynikach finansowych za 2016 r. w porównaniu do 2015 r.
- 2) Tabela zestawienie wniosków dotyczących zmian w budżecie Województwa Podkarpackiego na 2017 r. złożonych przez Departamenty Urzędu – kwiecień.
- 3) Tabela zestawienie wniosków o dokonanie zmian limitów wydatków w Wieloletniej Prognozie Finansowej Województwa Podkarpackiego – zmiany w WPF.

Treść podjętych uchwał znajduje się na stronie internetowej Województwa Podkarpackiego:  
<http://www.bip.podkarpackie.pl/index.php/uchwaly-zarzadu>

Ponadto Członkowie Zarządu – w ramach upoważnień udzielonych im przez Marszałka Województwa – sprawowali bieżący nadzór nad działalnością poszczególnych Departamentów Urzędu Marszałkowskiego oraz wojewódzkich samorządowych jednostek organizacyjnych.  
Informację niniejszą opracowano w Kancelarii Zarządu na podstawie protokołów posiedzeń Zarządu Województwa Podkarpackiego.

**Informacja Zarządu Województwa Podkarpackiego  
o realizacji uchwał Sejmiku Województwa Podkarpackiego  
podjętych na XXXIV sesji w dniu 27 marca 2017 r.**

Wszystkie uchwały zostały w ustawowym terminie przekazane do legalizacji organom nadzoru. Uchwały wymagające publikacji zostały przekazane do Redakcji Dziennika Urzędowego Województwa Podkarpackiego.

**1) Uchwały realizowana w Departamencie Budżetu i Finansów**

- Uchwała Nr XXXIV/597/17 w sprawie zmian w budżecie Województwa Podkarpackiego na 2017 r. z dnia 27 marca 2017 r. – o kwotach dochodów i wydatków wynikających ze zmian zawiadomiono wg właściwości dyrektorów departamentów Urzędu oraz dyrektorów jednostek organizacyjnych,
- Uchwała Nr XXXIV/598/17 w sprawie zmian w Wieloletniej Prognozie Finansowej Województwa Podkarpackiego na lata 2017 - 2030 z dnia 27 marca 2017 r. – o zmianach w WPF wynikających z uchwały zawiadomiono wg właściwości dyrektorów departamentów Urzędu oraz dyrektorów jednostek organizacyjnych.

**2) Uchwały realizowana w Departamencie Rolnictwa, Geodezji i Gospodarki Mieniem**

- Uchwała Nr XXXIV/613/17 w sprawie wyrażenia zgody na dokonanie darowizny na rzecz Gminy Czudec - Podpisano notarialną umowę darowizny nieruchomości na rzecz Gminy Czudec 30.03.2017 r.

**3) Uchwały realizowana w Kancelarii Zarządu**

- Uchwała Nr XXXIV/607/17 w sprawie nadania Panu Adamowi Pęziowskiemu Odznaki Honorowej „Zasłużony dla Województwa Podkarpackiego” oraz
- Uchwała Nr XXXIV/608/17 w sprawie nadania ks. prof. dr hab. Stanisławowi Nabywańcowi Odznaki Honorowej „Zasłużony dla Województwa Podkarpackiego” - wykonano okolicznościowe grawerony oraz legitymacje, które będą wręczone wraz z Odznaką Honorową „Zasłużony dla Województwa Podkarpackiego” wyżej wymienionym osobom w dniu 26 kwietnia 2017r. w Muzeum Zamku w Łańcucie.

#### **4) Uchwały realizowana w Departamencie Ochrony Środowiska**

- Uchwała Nr XXXIV/602/17 w sprawie zmiany uchwały w sprawie udzielenia dla Gminy Rymanów dotacji na zadanie własne służące zachowaniu funkcji leczniczych uzdrowiska Rymanów Zdrój – została przekazana przy piśmie z dnia 10 kwietnia 2017r., znak: OS-I.721.10.2017.AC do Gminy Rymanów, w celu wykorzystania.
- Uchwała Nr XXXIV/605/17 w sprawie zmiany aglomeracji Rzeszów, została przekazana przy piśmie z dnia 3 kwietnia 2017r., znak: OS-II.7320.1.17.2016.DR Prezydentowi Miasta Rzeszowa, Burmistrzowi Gminy Boguchwały, Burmistrzowi Głogowa Małopolskiego, Wójtowi Gminy Krasne, Wójtowi Gminy Świlcza, Wójtowi Gminy Trzebownisko, Burmistrzowi Tyczyna oraz Prezesowi Krajowego Zarządu Gospodarki Wodnej, w celu wykorzystania.
- Uchwała Nr XXXIV/606/17 w sprawie likwidacji dotychczasowej aglomeracji Radymno oraz wyznaczenia nowej aglomeracji Radymno, została przekazana przy piśmie z dnia 3 kwietnia 2017r., znak: OS-II.7320.1.20.2016.DR Burmistrzowi Miasta Radymna oraz Prezesowi Krajowego Zarządu Gospodarki Wodnej, w celu wykorzystania.

#### **5) Uchwały realizowana w Departamencie Ochrony Zdrowia i Polityki Społecznej**

- Uchwała Nr XXXIV/599/17 w sprawie upoważnienia do zabezpieczenia środków finansowych dla Klinicznego Szpitala Wojewódzkiego Nr 2 im. Św. Jadwigi Królowej w Rzeszowie na wkład własny do projektu w ramach POIiŚ 2014 – 220 - uchwała została przekazana dyrektorowi podmiotu leczniczego,
- Uchwała Nr XXXIV/600/17 w sprawie nadania Statutu Klinicznemu Szpitalowi Wojewódzkiemu Nr 2 im. Św. Jadwigi Królowej w Rzeszowie - uchwałę przekazano dyrektorowi podmiotu leczniczego,
- Uchwała Nr XXXIV/604/17 w sprawie wskazania przez Sejmik Województwa Podkarpackiego kandydatów do Rady Podkarpackiego Oddziału Wojewódzkiego Narodowego Funduszu Zdrowia w Rzeszowie - uchwałę przekazano Wojewodzie Podkarpackiemu.

## **6) Uchwały realizowana w Departamencie Społeczeństwa Informacyjnego**

- Uchwała Nr XXXIV/603/17 w sprawie udzielenia pomocy finansowej dla Powiatu Sanockiego na realizację inwestycji pn. „Podkarpackie System Informacji Przestrzennej (PSIP)” – uchwała w trakcie realizacji.

## **7) Uchwały realizowana w Departamencie Edukacji, Nauki i Sportu**

- Uchwała Nr XXXIV/579/17 zmieniająca uchwałę nr XXIX/529/16 Sejmiku Województwa Podkarpackiego z dnia 28 listopada 2016 roku w sprawie wyrażenia woli przystąpienia do realizacji projektu przez Województwo Podkarpackie /Podkarpackie Centrum Edukacji Nauczycieli w Rzeszowie w ramach Regionalnego Programu Operacyjnego Województwa Podkarpackiego na lata 2014-2020. - zmiana dotyczy kosztów kwalifikowanych i niekwalifikowanych projektu. Całkowity koszt nie uległ zmianie. Na podstawie niniejszej uchwały zgłoszono zadanie do WPF.
- Uchwała Nr XXXIV/610/17 zmieniająca uchwałę nr XXXII/592/09 w sprawie ustalenia regulaminu określającego dodatki do wynagrodzenia zasadniczego nauczycieli, wynagrodzenia za godziny ponadwymiarowe i godziny doraźnych zastępstw oraz kryteria i tryb przyznawania nagród dla nauczycieli za ich osiągnięcia dydaktyczno-wychowawcze. Przedmiotowa uchwała zmienia uchwałę nr XXXII/592/09 Sejmiku Województwa Podkarpackiego z dnia 30 marca 2009 r. (Dz. Urz. Województwa Podkarpackiego z 2009 r. Nr 26, poz. 717, zm. z 2010 r. Nr 89, poz. 1637). Zmieniony regulamin wejdzie w życie 14 dni od dnia ogłoszenia w Dzienniku Urzędowym Województwa Podkarpackiego. Na dzień sporządzenia informacji uchwała w ww. Dzienniku nie została opublikowana.
- Uchwała Nr XXXIV/611/17 sprawie zasad rozliczania tygodniowego obowiązkowego wymiaru godzin zajęć nauczycieli, dla których ustalony plan zajęć jest różny w poszczególnych okresach roku szkolnego, zasad udzielania i rozmiar zniżek tygodniowego obowiązkowego wymiaru godzin zajęć nauczycielom zajmującym stanowiska kierownicze i zwalniania ich od obowiązku realizacji tych zajęć oraz tygodniowego obowiązkowego wymiaru

godzin zajęć niektórych nauczycieli - uchwała realizuje delegacje zawartą w art. 42 ustawy – Karta Nauczyciela. Uchwała wejdzie w życie 1 września 2017 r. i podlega publikacji w Dzienniku Urzędowym Województwa Podkarpackiego. Na dzień sporządzenia informacji uchwała w ww. Dzienniku nie została opublikowana.

- Uchwała Nr XXXIV/612/17 zmieniająca uchwałę w sprawie wyrażenia woli przystąpienia do realizacji projektu partnerskiego przez Województwo Podkarpackie/Podkarpackie Centrum Edukacji Nauczycieli w Rzeszowie w ramach Regionalnego Programu Operacyjnego Województwa Podkarpackiego na lata 2014-2020. Przedmiotowa uchwała dotyczy przystąpienia do realizacji projektu pn. *Nowoczesna szkoła szansą rozwoju ucznia*. Uchwała została przekazana do jednostki. Zarząd Województwa Podkarpackiego udzielił pełnomocnictwa pełniącemu obowiązki dyrektora Podkarpackiego Centrum Edukacji Nauczycieli w Rzeszowie do realizacji projektu. Projekt został przyjęty do dofinansowania. Podpisano Umowę o partnerstwie na rzecz realizacji Projektu.

#### **8) Uchwały realizowana w Departamencie Dróg i Publicznego Transportu Zbiorowego**

- Uchwała Nr XXXIV/609/17 w sprawie wyrażenia opinii dotyczącej zaliczenia dróg do kategorii dróg krajowych. Została przesłana do Ministerstwa Infrastruktury i Budownictwa celem realizacji.

Rzeszów, 2017-04-

Dokument przygotowano na podstawie informacji uzyskanych z Departamentów Urzędu Marszałkowskiego Województwa Podkarpackiego.